



## ÅRSREGNSKAPET FOR REGNSKAPSÅRET 2020 - GENERELL INFORMASJON

### Enheten

Organisasjonsnummer: 813 164 132  
Organisasjonsform: Aksjeselskap  
Foretaksnavn: STAUPER OFFSHORE AS  
Forretningsadresse: Rådhusgata 15  
3211 SANDEFJORD

### Regnskapsår

Årsregnskapets periode: 01.01.2020 - 31.12.2020

### Konsern

Morselskap i konsern: Nei

### Regnskapsregler

Regler for små foretak benyttet: Ja  
Benyttet ved utarbeidelsen av årsregnskapet til selskapet: Regnskapslovens alminnelige regler

### Årsregnskapet fastsatt av kompetent organ

Bekreftet av representant for selskapet: Jonny Haugen  
Dato for fastsettelse av årsregnskapet: 19.10.2021

### Grunnlag for avgivelse

År 2020: Årsregnskapet er elektronisk innlevert  
År 2019: Tall er hentet fra elektronisk innlevert årsregnskap fra 2020

*Det er ikke krav til at årsregnskapet m.v. som sendes til Regnskapsregisteret er undertegnet. Kontrollen på at dette er utført ligger hos revisor/enhetens øverste organ. Sikkerheten ivaretas ved at innsender har rolle/rettighet for innsending av årsregnskapet via Altinn, og ved at det bekreftes at årsregnskapet er fastsatt av kompetent organ.*

Brønnøysundregistrene, 20.07.2022



### Resultatregnskap

Beløp i: NOK	Note	2020	2019
<b>RESULTATREGNSKAP</b>			
<b>Inntekter</b>			
Salgsinntekt		9 574 781	552 549
Annen driftsinntekt		16 000	
<b>Sum inntekter</b>		<b>9 590 781</b>	<b>552 549</b>
<b>Kostnader</b>			
Varekostnad		3 076 813	843 265
Lønnskostnad	4	3 087 983	4 063 714
Avskrivning på varige driftsmidler og immaterielle eiendeler	2	268 904	257 199
Annen driftskostnad	4,9	6 108 750	2 039 830
<b>Sum kostnader</b>		<b>12 542 450</b>	<b>7 204 008</b>
<b>Driftsresultat</b>		<b>-2 951 669</b>	<b>-6 651 459</b>
<b>Finansinntekter og finanskostnader</b>			
Annen renteinntekt		2 173	743
Annen finansinntekt		502 294	4 776
<b>Sum finansinntekter</b>		<b>504 467</b>	<b>5 519</b>
Annen rentekostnad		564 919	136 634
Annen finanskostnad		677 333	53 318
<b>Sum finanskostnader</b>		<b>1 242 252</b>	<b>189 952</b>
<b>Netto finans</b>		<b>-737 785</b>	<b>-184 433</b>
<b>Ordinært resultat før skattekostnad</b>		<b>-3 689 454</b>	<b>-6 835 892</b>
<b>Ordinært resultat etter skattekostnad</b>		<b>-3 689 454</b>	<b>-6 835 892</b>
<b>Årsresultat</b>	6	<b>-3 689 454</b>	<b>-6 835 892</b>
<b>Årsresultat etter minoritetsinteresser</b>		<b>-3 689 454</b>	<b>-6 835 892</b>
<b>Totalresultat</b>		<b>-3 689 454</b>	<b>-6 835 892</b>
<b>Overføringer og disponeringer</b>			



## Resultatregnskap

<b>Beløp i: NOK</b>	<b>Note</b>	<b>2020</b>	<b>2019</b>
Udekket tap		-3 689 454	-6 835 892
<b>Sum overføringer og disponeringer</b>		<b>-3 689 454</b>	<b>-6 835 892</b>



## Balanse

Beløp i: NOK	Note	2020	2019
<b>BALANSE - EIENDELER</b>			
<b>Anleggsmidler</b>			
<b>Immaterielle eiendeler</b>			
Forskning og utvikling	2	1 903 171	683 959
Konsesjoner, patenter, lisenser, varemerker og lignende rettigheter	2	1	1
<b>Sum immaterielle eiendeler</b>		<b>1 903 172</b>	<b>683 960</b>
<b>Varige driftsmidler</b>			
Maskiner og anlegg	2,10	1 668 266	1 911 467
Driftsløsøre, inventar, verktøy, kontormaskiner og lignende	2,10		25 703
<b>Sum varige driftsmidler</b>		<b>1 668 266</b>	<b>1 937 170</b>
<b>Finansielle anleggsmidler</b>			
Andre fordringer	8	45 800	45 335
<b>Sum finansielle anleggsmidler</b>		<b>45 800</b>	<b>45 335</b>
<b>Sum anleggsmidler</b>		<b>3 617 238</b>	<b>2 666 465</b>
<b>Omløpsmidler</b>			
<b>Varer</b>			
<b>Sum varer</b>		<b>0</b>	<b>0</b>
<b>Fordringer</b>			
Kundefordringer	5,10	518 287	479 478
Andre fordringer		341 299	167 079
<b>Sum fordringer</b>		<b>859 586</b>	<b>646 557</b>
<b>Investeringer</b>			
<b>Sum investeringer</b>		<b>0</b>	<b>0</b>
<b>Bankinnskudd, kontanter og lignende</b>			
Bankinnskudd, kontanter og lignende	10	860 291	434 693
<b>Sum bankinnskudd, kontanter og lignende</b>		<b>860 291</b>	<b>434 693</b>
<b>Sum omløpsmidler</b>		<b>1 719 876</b>	<b>1 081 250</b>



### Balanse

Beløp i: NOK	Note	2020	2019
<b>SUM EIENDELER</b>		<b>5 337 114</b>	<b>3 747 715</b>
<b>BALANSE - EGENKAPITAL OG GJELD</b>			
<b>Egenkapital</b>			
<b>Innskutt egenkapital</b>			
Selskapskapital	6,7	48 466	48 466
Overkurs	6	27 011 553	24 500 037
Annen innskutt egenkapital		0	0
<b>Sum innskutt egenkapital</b>		<b>27 060 020</b>	<b>24 548 504</b>
<b>Opptjent egenkapital</b>			
Udekket tap		27 981 676	24 292 222
<b>Sum opptjent egenkapital</b>		<b>-27 981 676</b>	<b>-24 292 222</b>
<b>Sum egenkapital</b>		<b>-921 656</b>	<b>256 282</b>
<b>Gjeld</b>			
<b>Langsiktig gjeld</b>			
<b>Sum avsetninger for forpliktelser</b>		<b>0</b>	<b>0</b>
<b>Annen langsiktig gjeld</b>			
Øvrig langsiktig gjeld	10	2 500 000	2 500 000
<b>Sum annen langsiktig gjeld</b>		<b>2 500 000</b>	<b>2 500 000</b>
<b>Sum langsiktig gjeld</b>		<b>2 500 000</b>	<b>2 500 000</b>
<b>Kortsiktig gjeld</b>			
Leverandørgjeld		1 088 318	296 500
Skyldige offentlige avgifter		319 047	221 519
Annen kortsiktig gjeld	8	2 351 405	473 414
<b>Sum kortsiktig gjeld</b>		<b>3 758 770</b>	<b>991 433</b>
<b>Sum gjeld</b>		<b>6 258 770</b>	<b>3 491 433</b>
<b>SUM EGENKAPITAL OG GJELD</b>		<b>5 337 114</b>	<b>3 747 715</b>



## Brønnøysundregistrene

### ÅRSREGNSKAP FOR REGNSKAPSÅRET 2020 - GENERELL INFORMASJON

Journalnummer: 2021 889972

#### Enheten

Organisasjonsnummer: 813 164 132  
Organisasjonsform: Aksjeselskap  
Foretaksnavn: STAUPER OFFSHORE AS  
Forretningsadresse: Rådhusgata 15  
3211 SANDEFJORD

#### Regnskapsår

Årsregnskapets periode: 01.01.2020 - 31.12.2020

#### Konsern

Morselskap i konsern: Nei

#### Regnskapsregler

Regler for små foretak benyttet: Ja  
Benyttet ved utarbeidelsen av  
årsregnskapet til selskapet: Regnskapslovens alminnelige regler

#### Årsregnskapet fastsatt av kompetent organ

Bekreftet av representant for selskapet: Jonny Haugen  
Dato for fastsettelse av årsregnskapet: 19.10.2021

#### Revisjon

Årsregnskapet er utarbeidet av ekstern  
autorisert regnskapsfører: Ja  
Ekstern autorisert regnskapsfører har i  
løpet av regnskapsåret bistått ved den  
løpende regnskapsføringen eller utført  
andre tjenester for selskapet enn å  
utarbeide årsregnskapet: Ja

#### Grunnlag for avgivelse

År 2020: Årsregnskap er elektronisk innlevert.  
År 2019: Tall er hentet fra elektronisk innlevert årsregnskap fra 2020.

*Det er ikke krav til at årsregnskapet m.v. som sendes til Regnskapsregisteret er undertegnet. Kontrollen på at dette er utført ligger hos revisor/enhetens øverste organ. Sikkerheten ivaretas ved at innsender har rolle/rettighet for innsending av årsregnskapet via Altinn, og ved at det bekreftes at årsregnskapet er fastsatt av kompetent organ.*

Brønnøysundregistrene, 01.11.2021



Organisasjonsnr: 813 164 132  
STAUPER OFFSHORE AS

## RESULTATREGNSKAP

<b>Beløp i: NOK</b>	<b>Note</b>	<b>2020</b>	<b>2019</b>
<b>RESULTATREGNSKAP</b>			
<b>Inntekter</b>			
Salgsinntekt		9 574 781	552 549
Annen driftsinntekt		16 000	
<b>Sum inntekter</b>		<b>9 590 781</b>	<b>552 549</b>
<b>Kostnader</b>			
Varekostnad		3 076 813	843 265
Lønnskostnad	4	3 087 983	4 063 714
Avskrivning på varige driftsmidler og immaterielle eiendeler	2	268 904	257 199
Annen driftskostnad	4,9	6 108 750	2 039 830
<b>Sum kostnader</b>		<b>12 542 450</b>	<b>7 204 008</b>
<b>Driftsresultat</b>		<b>-2 951 669</b>	<b>-6 651 459</b>
<b>Finansinntekter og finanskostnader</b>			
Annen renteinntekt		2 173	743
Annen finansinntekt		502 294	4 776
<b>Sum finansinntekter</b>		<b>504 467</b>	<b>5 519</b>
Annen rentekostnad		564 919	136 634
Annen finanskostnad		677 333	53 318
<b>Sum finanskostnader</b>		<b>1 242 252</b>	<b>189 952</b>
<b>Netto finans</b>		<b>-737 785</b>	<b>-184 433</b>
<b>Ordinært resultat før skattekostnad</b>		<b>-3 689 454</b>	<b>-6 835 892</b>
<b>Ordinært resultat etter skattekostnad</b>		<b>-3 689 454</b>	<b>-6 835 892</b>
<b>Årsresultat</b>	6	<b>-3 689 454</b>	<b>-6 835 892</b>
<b>Årsresultat etter minoritetsinteresser</b>		<b>-3 689 454</b>	<b>-6 835 892</b>
<b>Totalresultat</b>		<b>-3 689 454</b>	<b>-6 835 892</b>
<b>Overføringer og disponeringer</b>			
Udekket tap		-3 689 454	-6 835 892
<b>Sum overføringer og disponeringer</b>		<b>-3 689 454</b>	<b>-6 835 892</b>



Organisasjonsnr: 813 164 132  
STAUPER OFFSHORE AS

## BALANSE

Beløp i: NOK	Note	2020	2019
<b>BALANSE - EIENDELER</b>			
<b>Anleggsmidler</b>			
<b>Immaterielle eiendeler</b>			
Forskning og utvikling	2	1 903 171	683 959
Konsesjoner, patenter, lisenser, varemerker og lignende rettigheter	2	1	1
<b>Sum immaterielle eiendeler</b>		<b>1 903 172</b>	<b>683 960</b>
<b>Varige driftsmidler</b>			
Maskiner og anlegg	2,10	1 668 266	1 911 467
Driftsløsøre, inventar, verktøy, kontormaskiner og lignende	2,10		25 703
<b>Sum varige driftsmidler</b>		<b>1 668 266</b>	<b>1 937 170</b>
<b>Finansielle anleggsmidler</b>			
Andre fordringer	8	45 800	45 335
<b>Sum finansielle anleggsmidler</b>		<b>45 800</b>	<b>45 335</b>
<b>Sum anleggsmidler</b>		<b>3 617 238</b>	<b>2 666 465</b>
<b>Omløpsmidler</b>			
<b>Varer</b>			
Sum varer		0	0
<b>Fordringer</b>			
Kundefordringer	5,10	518 287	479 478
Andre fordringer		341 299	167 079
<b>Sum fordringer</b>		<b>859 586</b>	<b>646 557</b>
<b>Investeringer</b>			
Sum investeringer		0	0
<b>Bankinnskudd, kontanter og lignende</b>			
Bankinnskudd, kontanter og lignende	10	860 291	434 693
<b>Sum bankinnskudd, kontanter og lignende</b>		<b>860 291</b>	<b>434 693</b>
<b>Sum omløpsmidler</b>		<b>1 719 876</b>	<b>1 081 250</b>
<b>SUM EIENDELER</b>		<b>5 337 114</b>	<b>3 747 715</b>
<b>BALANSE - EGENKAPITAL OG GJELD</b>			



<b>Egenkapital</b>			
<b>Innskutt egenkapital</b>			
Selskapskapital	6,7	48 466	48 466
Overkurs	6	27 011 553	24 500 037
Annen innskutt egenkapital		0	0
<b>Sum innskutt egenkapital</b>		<b>27 060 020</b>	<b>24 548 504</b>
<b>Opptjent egenkapital</b>			
Udekket tap		27 981 676	24 292 222
<b>Sum opptjent egenkapital</b>		<b>-27 981 676</b>	<b>-24 292 222</b>
<b>Sum egenkapital</b>		<b>-921 656</b>	<b>256 282</b>
<b>Gjeld</b>			
<b>Langsiktig gjeld</b>			
Sum avsetninger for forpliktelses		0	0
<b>Annen langsiktig gjeld</b>			
Øvrig langsiktig gjeld	10	2 500 000	2 500 000
<b>Sum annen langsiktig gjeld</b>		<b>2 500 000</b>	<b>2 500 000</b>
<b>Sum langsiktig gjeld</b>		<b>2 500 000</b>	<b>2 500 000</b>
<b>Kortsiktig gjeld</b>			
Leverandørgjeld		1 088 318	296 500
Skyldige offentlige avgifter		319 047	221 519
Annen kortsiktig gjeld	8	2 351 405	473 414
<b>Sum kortsiktig gjeld</b>		<b>3 758 770</b>	<b>991 433</b>
<b>Sum gjeld</b>		<b>6 258 770</b>	<b>3 491 433</b>
<b>SUM EGENKAPITAL OG GJELD</b>		<b>5 337 114</b>	<b>3 747 715</b>



Organisasjonsnr: 813 164 132  
STAUPER OFFSHORE AS

NOTEOPPLYSNINGER - SELSKAP - alle poster oppgitt i hele tall

**Note**

1

**Regnskapsprinsipper**

Årsregnskapet er satt opp i samsvar med regnskapsloven 1998. Det er utarbeidet etter norske regnskapsstandarder. I utgangspunktet er det reglene for regnskapsoppstilling for små foretak som er benyttet. Hovedregel for vurdering og klassifisering av eiendeler og gjeld. Eiendeler bestemt til varig eie eller bruk er klassifisert som anleggsmidler. Andre eiendeler er klassifisert som omløpsmidler. Fordringer som skal tilbakebetales innen et år er uansett klassifisert som omløpsmidler. Ved klassifiseringen av kortsiktig og langsiktig gjeld er analoge kriterier lagt til grunn. Anleggsmidler vurderes til anskaffelseskost, men nedskrives til virkelig verdi når verdifallet forventes ikke å være forbigående. Anleggsmidler med begrenset økonomisk levetid avskrives planmessig. Langsiktig gjeld balanseføres til nominelt mottatt beløp på etableringstidspunktet. Langsiktig gjeld oppskrives ikke til virkelig verdi som følge av renteendring. Omløpsmidler vurderes til laveste av anskaffelseskost og virkelig verdi. Kortsiktig gjeld balanseføres til nominelt mottatt beløp på etableringstidspunktet. Kortsiktig gjeld oppskrives ikke til virkelig verdi som følge av renteendring. Enkelte poster er vurdert etter andre regler, og redegjøres for nedenfor. Varige driftsmidler Varige driftsmidler avskrives over forventet økonomisk levetid. Avskrivningene er som hovedregel fordelt lineært over antatt økonomisk levetid. Fordringer Kundefordringer og andre fordringer oppføres til pålydende etter fradrag for avsetning til forventet tap. Avsetning til tap gjøres på grunnlag av en individuell vurdering av de enkelte fordringene. I tillegg gjøres det for øvrige kundefordringer en uspesifisert avsetning for å dekke antatt tap. Skatter Skatter kostnadsføres når de påløper, det vil si at skattekostnaden er knyttet til det regnskapsmessige resultat før skatt. Skattekostnaden består av betalbar skatt (skatt på årets skattepliktige inntekt) og endring i netto utsatt skatt. Skattekostnaden fordeles på ordinært resultat og resultat av ekstraordinære poster i henhold til skattegrunnlaget. Utsatt skatt og utsatt skattefordel er presentert netto i balansen.

**Note**

1

Er det usikkerhet om fortsatt drift?: Nei

**Note**

2

**Antall aksjer og aksjeeiere**

Aksjeklasse	Ant. aksjer	Pålydende	Bokført verdi
Ordinære	5166456.00	0.01	51664.56



Note  
3

Lønn og ytelser

Note  
3

Ytelser til ledende personer

Note  
3

Ytelser til andre ledende personer

Note  
3

Ytelser til revisjon

Note  
5

Antall årsverk i regnskapsåret

Virksomheten har hatt følgende antall årsverk:  
3.00

Note  
5

Obligatorisk tjenstepensjon  
Er virksomheten pliktig til å ha tjenstepensjonsordning etter lov:  
Nei

Oppfyller pensjonsordning lovkravene: Nei

Note  
4

Lån og sikkerhetsstillelse til ledende personer og aksjeeiere



## Årsberetning 2020

Stauper Offshore AS  
Organisasjonsnr. 813 164 132

### Virksomhetens art og hvor den drives

Stauper Offshore AS har i 2020 fortsatt kommersialisering av teknologi for rensing av vann til bruk i on- og offshore olje- og gassindustri. Selskapet har også arbeidet med utvikling av nye applikasjoner som kan bidra til å forsterke selskapets kjerneteknolog. Foretaket har forretningssted i Sandefjord kommune.

### Resultatutvikling og finansiell stilling

Driftsinntektene var i 2020 kr 9 590 781 mot kr 552 549 forrige regnskapsår.

	2020	2019
Driftsinntekter	9 590 781	552 549
Driftsresultat	-2 951 669	-6 651 459
Årsresultat	-3 689 454	-6 835 892
	<b>31.12.20</b>	<b>31.12.19</b>
Balansesum	5 337 114	3 747 715
Egenkapital	-921 656	256 282

Styret mener at det framlagte årsregnskapet, med resultatregnskap, balanse og noter gir en rettvise framstilling av utvikling og resultat, samt stillingen ved årsskiftet.

### Fortsatt drift

Årsregnskapet er avlagt under forutsetning om fortsatt drift, og styret bekrefter at forutsetningen er til stede.

Selskapets forventninger om vekst gjennom kommersialisering og levering av selskapets teknologi gjennom 2020, er ikke innfridd. Gjennom 2019 hadde selskapet på egen hånd, og sammen med strategiske samarbeidspartnere (Sulzer og TechnipFMC) en omfattende liste over prosjekter som man forventet å få gi tilbud til i 2020. Selskapet startet året med forventning om å få gjennomført flere leveranser i 2020, men fikk kun en kontrakt rett før utbruddet av Covid-19. Covid-19 førte til stup i oljepris og stort sett full nedstegning av arbeidet med nye prosjekter i oljebransjen. Gjennom 2020 var nybygg og oppgraderinger av oljeinstallasjoner er i all hovedsak satt på vent som følge av komplikasjoner og usikkerhet med Covid-19. Selskapets ledelse er allikevel fortsatt optimistiske med tanke på selskapets fremtid. Stillstand som følge av utfordringer med Covid-19, vil øke behovet for generelle oppgraderinger og ledelse og styre har blant annet tro på at selskapets patenterte «retrofit» løsning, vil bli etterspurt når markedet normaliserer seg igjen. Selskapets «retrofit», er en løsning der man kan oppgradere og forlenge levetiden på eksisterende vannrenseutstyr for produsert vann. Leveransen i 2020 var en oppgradering på et vannrensesystem på en produksjonsplattform i Nordsjøen.



Retrofit teknologien er patentert.

Det er foretatt emisjoner i 2020, og planlegges økonomiske tiltak for 2021, som vil styrke selskapets finansielle stilling og egenkapital situasjon.

**Forskning og utvikling**

Selskapet har i regnskapsåret arbeidet med utvikling av løsninger som vil forsterke selskapets kjerne-/hovedteknologi, CFU – Compact Flotation Unit.

**Arbeidsmiljø og personale**

Styret anser at arbeidsmiljøet i selskapet er tilfredsstillende, og har ikke iverksatt spesielle tiltak på dette området i regnskapsåret.

**Likestilling**

Selskapet legger vekt på at det skal råde full likestilling og at forskjellsbehandling ikke skal forekomme.

Selskapet sysselsetter ved utgangen av regnskapsåret 3 personer, der alle er menn. Styret består av 4 personer, hvorav alle er menn.

**Det ytre miljøet**

Selskapets virksomhet forurenser ikke det ytre miljøet. Det er derfor ikke iverksatt spesielle tiltak på dette området i regnskapsåret.


Selskapets produserte teknologi vil bidra til å forbedre miljøet.


**Resultatdisponering**

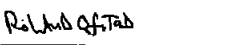
Underskuddet i Stauper Offshore AS på kr -3 689 454 foreslås disponert som følger:


Overført til udekket tap	-3 689 454
Sum	<u>-3 689 454</u>


Sandefjord 10.05.2021  
Styret for Stauper Offshore AS


  
Jonny Haugen  
Styreleder


  
Bjørn Simonsen  
Styremedlem

  
Roland Ofstad  
Styremedlem

  
Eirik Renli  
Styremedlem

  
Kjartan Thomassen  
Styremedlem

  
Oddvar Sæther  
Varamedlem



## Årsoppgjør 2020

Stauper Offshore AS  
ORG.NR.: 813 164 132

- Årsberetning
- Resultatregnskap
- Balanse
- Noter
- Revisors beretning



## Stauper Offshore AS

<b>Resultatregnskap</b>			
	Note	2020	2019
<b>DRIFTSINNEKTER</b>			
Salgsinntekter		9 574 781	552 549
Andre driftsinntekter		16 000	0
<b>Sum driftsinntekter</b>		<b>9 590 781</b>	<b>552 549</b>
<b>DRIFTSKOSTNADER</b>			
Varekostnad		3 076 813	843 265
Lønnskostnad	4	3 087 983	4 063 714
Avskrivning varige driftsmidler	2	268 904	257 199
Annen driftskostnad	4,9	6 108 750	2 039 830
<b>Sum driftskostnader</b>		<b>12 542 450</b>	<b>7 204 008</b>
<b>Driftsresultat</b>		<b>-2 951 669</b>	<b>-6 651 459</b>
<b>FINANSIELLE POSTER</b>			
Annen renteinntekt		2 173	743
Annen finansinntekt		502 294	4 776
Annen rentekostnad		564 919	136 634
Annen finanskostnad		677 333	53 318
<b>Resultat av finansielle poster</b>		<b>-737 785</b>	<b>-184 433</b>
<b>Ordinært resultat før skattekostnad</b>		<b>-3 689 454</b>	<b>-6 835 892</b>
<b>Årsresultat</b>	6	<b>-3 689 454</b>	<b>-6 835 892</b>
<b>DISPONERING AV ÅRSRESULTAT</b>			
Overføring udekket tap		-3 689 454	-6 835 892
<b>Sum disponert</b>		<b>-3 689 454</b>	<b>-6 835 892</b>

Årsoppgjør 2020

Organisasjonsnr.: 813164132



## Stauper Offshore AS

### Balanse

	Note	2020	2019
<b>EIENDELER</b>			
<b>ANLEGGSMIDLER</b>			
Forskning og utvikling	2	1 903 171	683 959
Domener, patenter, lisenser o.l.	2	1	1
Maskiner og anlegg	2,10	1 668 266	1 911 467
Driftsløsøre, inventar, biler o.l.	2,10	0	25 703
Andre langsiktige fordringer	8	45 800	45 335
<b>Sum anleggsmidler</b>		<b>3 617 238</b>	<b>2 666 465</b>
<b>OMLØPSMIDLER</b>			
Kundefordringer	5,10	367 466	479 478
Opptjent, ikke fakturert driftsinntekt		150 821	0
Kortsikrige fordringer mot eiere/styremedlem mv		20 000	0
Andre fordringer		321 299	167 079
Bankinnskudd, kontanter o.l.	10	860 291	434 693
<b>Sum omløpsmidler</b>		<b>1 719 876</b>	<b>1 081 250</b>
<b>Sum eiendeler</b>		<b>5 337 114</b>	<b>3 747 715</b>

Årsoppgjør 2020

Organisasjonsnr.: 813164132



## Stauper Offshore AS

## Balanse

	Note	2020	2019
<b>EGENKAPITAL OG GJELD</b>			
<b>EGENKAPITAL</b>			
Aksjekapital	6,7	48 466	48 466
Overkurs	6	27 011 553	24 500 037
<b>Sum innskutt egenkapital</b>		<b>27 060 020</b>	<b>24 548 504</b>
Udekket tap		-27 981 676	-24 292 222
<b>Sum opptjent egenkapital</b>		<b>-27 981 676</b>	<b>-24 292 222</b>
<b>Sum egenkapital</b>		<b>-921 656</b>	<b>256 282</b>
<b>GJELD</b>			
Gjeld til kredittinstitusjoner	10	2 500 000	2 500 000
<b>Sum annen langsiktig gjeld</b>		<b>2 500 000</b>	<b>2 500 000</b>
Leverandørgjeld		1 088 318	296 500
Skyldige offentlige avgifter		319 047	221 519
Annen kortsiktig gjeld	8	2 351 405	473 414
<b>Sum kortsiktig gjeld</b>		<b>3 758 770</b>	<b>991 433</b>
<b>Sum gjeld</b>		<b>6 258 770</b>	<b>3 491 433</b>
<b>Sum egenkapital og gjeld</b>		<b>5 337 114</b>	<b>3 747 715</b>

ROLAND OFSTAD

SANDEFJORD, 10.05.2021  
Styret for Stauper Offshore ASJonny Haugen  
Styrets lederRoland Ofstad  
StyremedlemEirik Renli  
StyremedlemKjartan Thommesen  
StyremedlemBjørn Simonsen  
StyremedlemRune Glerina Nilssen  
Daglig leder

Årsoppgjør 2020

Organisasjonsnr.: 813164132



## Stauper Offshore AS

## Noter til årsregnskapet 2020

### Note 1 Regnskapsprinsipper

Årsregnskapet er satt opp i samsvar med regnskapsloven og god regnskapsskikk. Det er utarbeidet etter norske regnskapsstandarder for små foretak.

#### Driftsinntekter

Inntekter resultatføres på leveringstidspunktet når varen er levert eller tjenesten utført. Leieinntekter resultatføres løpende.

#### Hovedregel for vurdering og klassifisering av eiendeler og gjeld

Eiendeler bestemt til varig eie eller bruk er klassifisert som anleggsmidler. Andre eiendeler er klassifisert som omløpsmidler. Fordringer som skal tilbakebetales innen et år er klassifisert som omløpsmidler. Ved klassifisering av kortsiktig og langsiktig gjeld er analoge kriterier lagt til grunn.

Anleggsmidler vurderes til anskaffelseskost, men nedskrives til virkelig verdi når verdifallet ikke forventes å være forbigående. Anleggsmidler med begrenset økonomiske levetid avskrives planmessig. Langsiktig gjeld balanseføres til nominelt beløp på etableringstidspunktet.

Omløpsmidler vurderes til laveste av anskaffelseskost og virkelig verdi. Kortsiktig gjeld balanseføres til nominelt beløp på etableringstidspunktet.

#### Valuta

Pengeposter i utenlandsk valuta omregnes til balansedagens kurs.

#### Pensjoner

Forsikret pensjonsforpliktelse er ikke balanseført - kostnaden er lik årets premie.

#### Skatt

Skattekostnadene i resultatregnskapet omfatter periodens betalbare skatt og endring i utsatt skatt fratrukket eventuelt bokført utsatt skattefordel. Utsatt skatt er beregnet med 22 % for 2020 og 22% for 2021 på grunnlag av de midlertidige forskjeller som eksisterer mellom regnskapsmessige og skattemessige verdier, samt skattemessig underskudd til framføring ved utgangen av regnskapsåret.



**Staper Offshore AS**

**Noter til årsregnskapet 2020**

**Note 2 Varige driftsmidler og immaterielle eiendeler**

	Forskning & utvikling	Driftsløsøre, inventar o.l	Totalt
Anskaffelseskost 01.01.	2 183 959	2 486 000	4 669 959
Tilgang i året	1 219 212	0	1 219 212
Avgang kostpris	0	0	0
Akk. ordinære avskrivninger	1 500 000	817 734	2 317 734
Bokført verdi 31.12.	1 903 171	1 668 266	3 571 437
Skattemessig verdi 31.12.	1 903 171	1 011 302	2 914 473
Midlertidige forskjeller	0	656 964	656 964
Avskrivningsatts %	0 %	10-25%	
Årets ordinære avskrivninger	0	268 904	268 904
- Årets salgsgvinst	0	0	0
+ Årets tap	0	0	0
Netto resultatført	0	268 904	268 904
Årets saldoavskrivninger	0	252 826	252 826
Endring midlertidige forskjeller	0	-16 078	-16 078

Varige driftsmidler avskrives over forventet økonomisk levetid. Avskrivningene er som hovedregel lineært over antatt økonomisk levetid.

**Note 3 Skatt**

<b>Skattegrunnlaget</b>	<b>2020</b>	<b>2019</b>
Resultat før skattekostnad	-3 689 454	-6 835 298
Permanente forskjeller	252 395	2 836
Endring i midlertidige forskjeller	16 079	-58 833
Fremført underskudd	-26 373 752	-19 736 537
Skattegrunnlag	-29 794 732	-26 627 832

<b>Skattekostnad</b>	<b>2020</b>	<b>2019</b>
Betalbar skatt på årets resultat	0	0
Avvik skatteavsetning tidligere år	0	0
Endring i utsatt skatt	0	0
Skattekostnad i resultatregnskapet	0	0
Nominell skattesats i % av resultat før skatt	0,00 %	0,00 %

<b>Midlertidige forskjeller knyttet til</b>	<b>31.12.19</b>	<b>31.12.20</b>	<b>Endring</b>
Varige driftsmidler	673 042	656 963	16 079
Sum midlertidige forskjeller	673 042	656 963	16 079
Underskudd til framføring	-26 373 752	-29 794 732	3 420 980
Netto midlertidige forskjeller pr 31.12.	-25 700 710	-29 137 769	3 437 059
Ikke med i beregnet utsatt skatt/skattefordel	-25 700 710	-29 137 769	3 437 059

Selskapet har valgt å ikke bokføre utsatt skattefordel i samsvar med valgadgangen for små foretak.



## Stauper Offshore AS

## Noter til årsregnskapet 2020

### Note 4 Lønnskostnader, antall ansatte, godtgjørelse, lån, revisjonshonorar m.v.

Lønnskostnader	2020	2019
Lønninger	2 559 008	3 450 570
Folketrygd	421 030	515 434
Pensjonskostnader	93 932	-58 608
Andre lønnsrelaterte ytelser	14 013	5 495
Sum	3 087 983	3 912 891

Antall sysselsatte årsverk	3	3
----------------------------	---	---

Lån / ytelser til ledende personer	Rentesats	2020	2019
<b>Daglig leder</b>			
Lønn		1 405 733	1 337 926
Pensjonspremie		28 115	26 833
Annen godtgjørelse		1 593	4 828

<b>Styrets leder</b>			
Lønn		0	1 035 939
Annen godtgjørelse		0	0
Pensjonspremie		0	26 833
Lån / sikkerhetsstillelse medregnet rente:	0,00 %	0	0

<b>Ansatte, aksjeeiere, styremedlemmer, nærstående parter</b>			
Lån / sikkerhetsstillelse medregnet rente:	0,00 %	0	0

<b>Revisor</b>			
Kostnadsført revisjonshonorar, eks mva		38 000	42 070
Kostnadsført rådgivningshonorar, eks mva		38 000	25 000

#### Obligatorisk tjenstepensjon

Selskapet er pliktig til å ha tjenstepensjonsordning etter lov om obligatorisk tjenstepensjon og har tegnet slik pensjonsavtale i henhold til reglene.

### Note 5 Kundefordringer

Avsetning til forventet tap på fordringer	2020	2019
Regnskapsmessig avsetning til forventet tap på fordringer	0	0
Skattemessig avsetning etter sjablongregel	0	0
Fordringsreserve	0	0

Kostnadsførte tap på fordringer	2020	2019
Årets utgiftsførte tap	0	0
Innkommet på tidligere avskrevne fordringer	0	0
Endring tapsavsetning	0	0
Tap på krav i resultatregnskapet	0	0



## Stauper Offshore AS

## Noter til årsregnskapet 2020

## Note 6 Egenkapital

	Aksje- kapital	Overkurs	Udekket tap	Sum
Pr 31.12.19	48 466	24 500 037	-24 292 222	256 282
Årets resultat			-3 689 454	-3 689 454
Ikke registrert kapitalforhøyelse	3 198	2 508 318		2 511 516
Pr 31.12.20	51 665	27 008 355	-27 981 676	-921 656

## Note 7 Aksjekapital og aksjonærinformasjon

Selskapets aksjonærer er	Antall	Eierandel
3 T Produkter Holding AS	1 009 487	19,54 %
TUT AS	723 250	14,00 %
Alyla AS	492 193	9,53 %
Aarid AS	345 870	6,69 %
Elevate Capital AS	318 053	6,16 %
ES Engineering AS	315 370	6,10 %
Lawa Invest AS	301 950	5,84 %
Skilsø Invest AS	274 365	5,31 %
Hapo Holding AS	121 064	2,34 %
Haitoukin AS	120 000	2,32 %
Thore Bjørnerud	112 196	2,17 %
Arne Ribe	96 667	1,87 %
Ginor AS	89 679	1,74 %
Nytt Vindu AS	83 333	1,61 %
Sverre Tallaksrud	74 634	1,44 %
Oddmund Fjellheim	65 489	1,27 %
Blodbøken AS	61 966	1,20 %
Framnes Invest AS	56 666	1,10 %
Asal Invest AS	56 666	1,10 %
Håvard Herikstad	54 933	1,06 %
Kjell Nordbotn	50 000	0,97 %
Gaute Hartberg	49 000	0,95 %
KAB AS	48 027	0,93 %
Jan P. Harto AS	31 966	0,62 %
Ove Søvik	27 335	0,53 %
TB Revisjon AS	27 003	0,52 %
Vector Financial Systems AS	25 002	0,48 %
Thor H. Gitlesen	24 001	0,46 %
Rotho AS	21 698	0,42 %
Johnny A. Jørgensen	16 002	0,31 %
Marc Bric Display AS	14 335	0,28 %
Stein Erik Hannisdal	12 001	0,23 %
Two Invest AS	12 001	0,23 %
Baransu AS	11 251	0,22 %
Krister Wanvik	11 001	0,21 %
Anders Henriksen	6 001	0,12 %
Simon Balling	6 001	0,12 %

Aksjekapital: 5 166 456 stk à 0,01 51 664,56

Alle aksjene gir samme rettigheter i selskapet



## Stauper Offshore AS

## Noter til årsregnskapet 2020

### Note 8 Fordringer og gjeld nærstående-selskaper

<b>Fordringer</b>	<b>2020</b>	<b>2019</b>
Skilsø Invest AS	45 800	45 335
Sum	45 800	45 335

<b>Gjeld</b>	<b>2020</b>	<b>2019</b>
Skilsø Invest AS	1 335 000	0
Ayla AS	440 000	0
Trimotech AS	10 245	3 585
Sum	1 785 245	3 585

### Note 9 Transaksjoner med nærstående

Selskapet har gjennom året kjøpt konsulenttjenester fra Skilsø Invest AS, Elevate Capital AS og ES Engineering AS

### Note 10 Pantstillelser og garantier

<b>Gjeld sikret ved pant</b>	<b>2020</b>	<b>2019</b>
Lån Innovasjon Norge	2 500 000	2 500 000
Sum	2 500 000	2 500 000

<b>Balanseførte verdier av pantsatte eiendeler</b>	<b>2020</b>	<b>2019</b>
Kundefordringer	367 466	479 478
Varelager	0	0
Driftsløsøre, inventar m.v.	1 668 266	1 937 170
Sum	2 035 731	2 416 648

Bundet bankinnskudd vedr. forskuddstrekk	188 784	86 783
--	---------	--------

### Note 11 Covid19 og forutsetningen for fortsatt drift

Ihht regnskapslovens § 3-3 bekreftes det at forutsetningen for fortsatt drift er lagt til grunn ved utarbeidelsen av regnskapet. Det vises til styrets årsberetning for nærmere redegjørelse.





revisjon & rådgivning

Til generalforsamlingen i Stauper Offshore AS

## Uavhengig revisors beretning

### Uttalelse om revisjonen av årsregnskapet

#### Konklusjon

Vi har revidert Stauper Offshore AS' årsregnskap som viser et underskudd på kr 3.689.454. Årsregnskapet består av balanse per 31. desember 2020 og resultatregnskap for regnskapsåret avsluttet per denne datoen og noter til årsregnskapet, herunder et sammendrag av viktige regnskapsprinsipper.

Etter vår mening er det medfølgende årsregnskapet avgitt i samsvar med lov og forskrifter og gir et rettviseende bilde av selskapets finansielle stilling per 31. desember 2020, og av dets resultater for regnskapsåret avsluttet per denne datoen i samsvar med regnskapslovens regler og god regnskapsskikk i Norge.

#### Grunnlag for konklusjonen

Vi har gjennomført revisjonen i samsvar med lov, forskrift og god revisjonsskikk i Norge, herunder de internasjonale revisjonsstandardene (ISA-ene). Våre oppgaver og plikter i henhold til disse standardene er beskrevet i Revisors oppgaver og plikter ved revisjon av årsregnskapet. Vi er uavhengige av selskapet slik det kreves i lov og forskrift, og har overholdt våre øvrige etiske forpliktelser i samsvar med disse kravene. Etter vår oppfatning er innhentet revisjonsbevis tilstrekkelig og hensiktsmessig som grunnlag for vår konklusjon.

#### Øvrig informasjon

Ledelsen er ansvarlig for øvrig informasjon. Øvrig informasjon består av informasjon i årsberetningen, men inkluderer ikke årsregnskapet og revisjonsberetningen.

Vår uttalelse om revisjonen av årsregnskapet dekker ikke øvrig informasjon, og vi attesterer ikke den øvrige informasjonen.

I forbindelse med revisjonen av årsregnskapet er det vår oppgave å lese øvrig informasjon med det formål å vurdere hvorvidt det foreligger vesentlig inkonsistens mellom øvrig informasjon og årsregnskapet, kunnskap vi har opparbeidet oss under revisjonen, eller hvorvidt den tilsynelatende inneholder vesentlig feilinformasjon. Dersom vi hadde konkludert med at den øvrige informasjonen inneholder vesentlig feilinformasjon er vi pålagt å rapportere det. Vi har ingenting å rapportere i så henseende.

Side 1 av 2

HLO revisjon & rådgivning AS

Kirkegata 10 | NO-3211 Sandefjord | Telefon: +47 33 42 68 00

Bank: 6272.05.00561 | Foretaksregisteret: NO 989 027 654 MVA | hlo@hlo.no | www.hlo.no



Medlem av Den norske Revisorforening



revisjon & rådgivning

## Styrets og daglig leders ansvar for årsregnskapet

Styret og daglig leder er ansvarlig for å utarbeide årsregnskapet i samsvar med lov og forskrifter, herunder for at det gir et rettviseende bilde i samsvar med regnskapslovens regler og god regnskapsskikk i Norge. Ledelsen er også ansvarlig for slik intern kontroll som den finner nødvendig for å kunne utarbeide et årsregnskap som ikke inneholder vesentlig feilinformasjon, verken som følge av misligheter eller utilsiktede feil.

Ved utarbeidelsen av årsregnskapet må ledelsen ta standpunkt til selskapets evne til fortsatt drift og opplyse om forhold av betydning for fortsatt drift. Forutsetningen om fortsatt drift skal legges til grunn for årsregnskapet så lenge det ikke er sannsynlig at virksomheten vil bli avviklet.

## Revisors oppgaver og plikter ved revisjonen av årsregnskapet

Vårt mål er å oppnå betryggende sikkerhet for at årsregnskapet for Stauper Offshore AS som helhet ikke inneholder vesentlig feilinformasjon, verken som følge av misligheter eller utilsiktede feil, og å avgi en revisjonsberetning som inneholder vår konklusjon. Betryggende sikkerhet er en høy grad av sikkerhet, men ingen garanti for at en revisjon utført i samsvar med lov, forskrift og god revisjonsskikk i Norge, herunder ISA-ene, alltid vil avdekke vesentlig feilinformasjon som eksisterer. Feilinformasjon kan oppstå som følge av misligheter eller utilsiktede feil. Feilinformasjon blir vurdert som vesentlig dersom den enkeltvis eller samlet med rimelighet kan forventes å påvirke økonomiske beslutninger som brukerne foretar basert på årsregnskapet.

Det henvises til <https://revisorforeningen.no/revisjonsberetninger> som inneholder en beskrivelse av revisors oppgaver og plikter.

## Uttalelse om øvrige lovmessige krav

### Konklusjon om årsberetningen

Basert på vår revisjon av årsregnskapet som beskrevet ovenfor, mener vi at opplysningene i årsberetningen om årsregnskapet, forutsetningen om fortsatt drift og forslaget til dekning av underskuddet er konsistente med årsregnskapet og i samsvar med lov og forskrifter.

### Konklusjon om registrering og dokumentasjon

Basert på vår revisjon av årsregnskapet som beskrevet ovenfor, og kontrollhandlinger vi har funnet nødvendig i henhold til internasjonal standard for attestasjonsoppdrag (ISAE) 3000 «Attestasjonsoppdrag som ikke er revisjon eller forenklet revisorkontroll av historisk finansiell informasjon», mener vi at ledelsen har oppfylt sin plikt til å sørge for ordentlig og oversiktlig registrering og dokumentasjon av selskapets regnskapsopplysninger i samsvar med lov og god bokføringskikk i Norge.

Sandefjord, 10. mai 2021  
HLO revisjon & rådgivning AS

Alexander Dahl Fossum  
Statsautorisert revisor

Side 2 av 2

HLO revisjon & rådgivning AS  
Kirkegata 10 | NO-3211 Sandefjord | Telefon: +47 33 42 68 00  
Bank: 6272.05.00561 | Foretaksregisteret: NO 989 027 654 MVA | [hlo@hlo.no](mailto:hlo@hlo.no) | [www.hlo.no](http://www.hlo.no)

Medlem av Den norske Revisorforening

