



ÅRSREGNSKAPET FOR REGNSKAPSÅRET 2023 - GENERELL INFORMASJON

Enheten

Organisasjonsnummer: 913 507 487
Organisasjonsform: Aksjeselskap
Foretaksnavn: OSEBERG MILJØ AS
Forretningsadresse: Rådhusgaten 4
3126 TØNSBERG

Regnskapsår

Årsregnskapets periode: 01.01.2023 - 31.12.2023

Konsern

Morselskap i konsern: Nei

Regnskapsregler

Regler for små foretak benyttet: Ja
Benyttet ved utarbeidelsen av årsregnskapet til selskapet: Regnskapslovens alminnelige regler

Årsregnskapet fastsatt av kompetent organ

Bekreftet av representant for selskapet: Roland Pettersen
Dato for fastsettelse av årsregnskapet: 11.03.2024

Grunnlag for avgivelse

År 2023: Årsregnskapet er elektronisk innlevert
År 2022: Tall er hentet fra elektronisk innlevert årsregnskap fra 2023

Det er ikke krav til at årsregnskapet m.v. som sendes til Regnskapsregisteret er undertegnet. Kontrollen på at dette er utført ligger hos revisor/enhetens øverste organ. Sikkerheten ivaretas ved at innsender har rolle/rettighet for innsending av årsregnskapet via Altinn, og ved at det bekreftes at årsregnskapet er fastsatt av kompetent organ.

Brønnøysundregistrene, 21.03.2025



Resultatregnskap

Beløp i: NOK	Note	2023	2022
RESULTATREGNSKAP			
Inntekter			
Salgsinntekt		6 177 745	6 212 661
Annen driftsinntekt		490	245
Sum inntekter		6 178 235	6 212 906
Kostnader			
Varekostnad		225 293	251 443
Lønnskostnad	1	4 437 446	4 298 682
Avskrivning av driftsmidler og immaterielle eiendeler	2	196 900	55 507
Annen driftskostnad	1	921 471	1 013 288
Sum kostnader		5 781 109	5 618 920
Driftsresultat		397 126	593 986
Finansinntekter og finanskostnader			
Annen renteinntekt		11 639	4 237
Annen finansinntekt		397	
Sum finansinntekter		12 036	4 237
Nedskrivning av andre finansielle anleggsmidler		14 730	14 385
Annen rentekostnad		54 786	36 684
Annen finanskostnad		320	-177
Sum finanskostnader		69 837	50 892
Netto finans		-57 801	-46 655
Ordinært resultat før skattekostnad		339 325	547 332
Skattekostnad på resultat	3	74 651	121 099
Ordinært resultat etter skattekostnad		264 674	426 233
Årsresultat	4	264 674	426 233
Årsresultat etter minoritetsinteresser		264 674	426 233
Totalresultat		264 674	426 233



Resultatregnskap

Beløp i: NOK	Note	2023	2022
Overføringer og disponeringer			
Ordinært utbytte		250 000	300 000
Avsatt til annen egenkapital		14 674	126 233
Sum overføringer og disponeringer		264 674	426 233



Balanse

Beløp i: NOK	Note	2023	2022
BALANSE - EIENDELER			
Anleggsmidler			
Immaterielle eiendeler			
Utsatt skattefordel	3		
Varige driftsmidler			
Tomter, bygninger o.a. fast eiendom	2		
Maskiner og anlegg	2		
Skip og flytende installasjoner	2		
Driftsløsøre, inventar o.a. utstyr	2	807 132	864 715
Sum varige driftsmidler	2	807 132	864 715
Sum anleggsmidler		807 132	864 715
Omløpsmidler			
Varer			
Fordringer			
Kundefordringer	5	652 498	569 426
Andre kortsiktige fordringer		58 035	23 434
Sum fordringer		710 533	592 861
Bankinnskudd, kontanter og lignende			
Bankinnskudd, kontanter o.l.	6	1 144 267	1 095 360
Sum bankinnskudd, kontanter og lignende		1 144 267	1 095 360
Sum omløpsmidler		1 854 800	1 688 221
SUM EIENDELER		2 661 932	2 552 936
BALANSE - EGENKAPITAL OG GJELD			
Egenkapital			
Innskutt egenkapital			
Aksjekapital	7	100 000	100 000



Balanse

Beløp i: NOK	Note	2023	2022
Beholdning av egne aksjer	7		
Sum innskutt egenkapital		100 000	100 000
Opptjent egenkapital			
Annen egenkapital		336 962	322 288
Sum opptjent egenkapital		336 962	322 288
Sum egenkapital	4	436 962	422 288
Gjeld			
Langsiktig gjeld			
Utsatt skatt	3	51 674	46 676
Sum avsetninger for forpliktelser		51 674	46 676
Annen langsiktig gjeld			
Gjeld til kredittinstitusjoner		610 406	717 028
Øvrig langsiktig gjeld			5 907
Sum annen langsiktig gjeld		610 406	722 935
Sum langsiktig gjeld		662 080	769 611
Kortsiktig gjeld			
Leverandørgjeld		140 955	95 389
Betalbar skatt	3	69 653	91 261
Skyldig offentlige avgifter		646 218	386 560
Utbytte		250 000	300 000
Annen kortsiktig gjeld		456 063	487 827
Sum kortsiktig gjeld		1 562 889	1 361 037
Sum gjeld		2 224 970	2 130 648
SUM EGENKAPITAL OG GJELD		2 661 932	2 552 936



Brønnøysundregistrene

ÅRSREGNSKAP FOR REGNSKAPSÅRET 2023 - GENERELL INFORMASJON

Journalnummer: 2024 361214

Enheten

Organisasjonsnummer: 913 507 487
Organisasjonsform: Aksjeselskap
Foretaksnavn: OSEBERG MILJØ AS
Forretningsadresse: Rådhusgaten 4
3126 TØNSBERG

Regnskapsår

Årsregnskapets periode: 01.01.2023 - 31.12.2023

Konsern

Morselskap i konsern: Nei

Regnskapsregler

Regler for små foretak benyttet: Ja
Benyttet ved utarbeidelsen av
årsregnskapet til selskapet: Regnskapslovens alminnelige regler

Årsregnskapet fastsatt av kompetent organ

Bekreftet av representant for selskapet: Roland Pettersen
Dato for fastsettelse av årsregnskapet: 11.03.2024

Revisjon

Selskapet har besluttet at årsregnskapet
ikke skal revideres: Ja
Årsregnskapet er utarbeidet av ekstern
autorisert regnskapsfører: Ja
Ekstern autorisert regnskapsfører har i
løpet av regnskapsåret bistått ved den
løpende regnskapsføringen eller utført
andre tjenester for selskapet enn å
utarbeide årsregnskapet: Ja

Grunnlag for avgivelse

År 2023: Årsregnskap er elektronisk innlevert.
År 2022: Tall er hentet fra elektronisk innlevert årsregnskap fra 2023.

Det er ikke krav til at årsregnskapet m.v. som sendes til Regnskapsregisteret er undertegnet. Kontrollen på at dette er utført ligger hos revisor/enhetens øverste organ. Sikkerheten ivaretas ved at innsender har rolle/rettighet for innsending av årsregnskapet via Altinn, og ved at det bekreftes at årsregnskapet er fastsatt av kompetent organ.

Brønnøysundregistrene, 17.04.2024

Brønnøysundregistrene
Postadresse: Postboks 900, 8910 Brønnøysund
Telefon: 75 00 75 00
E-post: firmapost@brreg.no Internett: www.brreg.no
Organisasjonsnummer: 974 760 673



Organisasjonsnr: 913 507 487
OSEBERG MILJØ AS

RESULTATREGNSKAP

Beløp i: NOK	Note	2023	2022
RESULTATREGNSKAP			
Inntekter			
Salgsinntekt		6 177 745	6 212 661
Annen driftsinntekt		490	245
Sum inntekter		6 178 235	6 212 906
Kostnader			
Varekostnad		225 293	251 443
Lønnskostnad	1	4 437 446	4 298 682
Avskrivning av driftsmidler og immaterielle eiendeler	2	196 900	55 507
Annen driftskostnad	1	921 471	1 013 288
Sum kostnader		5 781 109	5 618 920
Driftsresultat		397 126	593 986
Finansinntekter og finanskostnader			
Annen renteinntekt		11 639	4 237
Annen finansinntekt		397	
Sum finansinntekter		12 036	4 237
Nedskrivning av andre finansielle anleggsmidler		14 730	14 385
Annen rentekostnad		54 786	36 684
Annen finanskostnad		320	-177
Sum finanskostnader		69 837	50 892
Netto finans		-57 801	-46 655
Ordinært resultat før skattekostnad		339 325	547 332
Skattekostnad på resultat	3	74 651	121 099
Ordinært resultat etter skattekostnad		264 674	426 233
Årsresultat	4	264 674	426 233
Årsresultat etter minoritetsinteresser		264 674	426 233
Totalresultat		264 674	426 233
Overføringer og disponeringer			
Ordinært utbytte		250 000	300 000
Avsatt til annen egenkapital		14 674	126 233



Sum overføringer og
disponeringer

264 674

426 233



Organisasjonsnr: 913 507 487
OSEBERG MILJØ AS

BALANSE

Beløp i: NOK	Note	2023	2022
BALANSE - EIENDELER			
Anleggsmidler			
Immaterielle eiendeler			
Utsatt skattefordel	3		
Varige driftsmidler			
Tomter, bygninger o.a. fast eiendom	2		
Maskiner og anlegg	2		
Skip og flytende installasjoner	2		
Driftsløsøre, inventar o. a. utstyr	2	807 132	864 715
Sum varige driftsmidler	2	807 132	864 715
Sum anleggsmidler		807 132	864 715
Omløpsmidler			
Varer			
Fordringer			
Kundefordringer	5	652 498	569 426
Andre kortsiktige fordringer		58 035	23 434
Sum fordringer		710 533	592 861
Bankinnskudd, kontanter og lignende			
Bankinnskudd, kontanter o. l.	6	1 144 267	1 095 360
Sum bankinnskudd, kontanter og lignende		1 144 267	1 095 360
Sum omløpsmidler		1 854 800	1 688 221
SUM EIENDELER		2 661 932	2 552 936
BALANSE - EGENKAPITAL OG GJELD			
Egenkapital			
Innskutt egenkapital			
Aksjekapital	7	100 000	100 000
Beholdning av egne aksjer	7		
Sum innskutt egenkapital		100 000	100 000
Opptjent egenkapital			
Annen egenkapital		336 962	322 288



Sum opptjent egenkapital		336 962	322 288
Sum egenkapital	4	436 962	422 288
Gjeld			
Langsiktig gjeld			
Utsatt skatt	3	51 674	46 676
Sum avsetninger for forpliktelser		51 674	46 676
Annen langsiktig gjeld			
Gjeld til kredittinstitusjoner		610 406	717 028
Øvrig langsiktig gjeld			5 907
Sum annen langsiktig gjeld		610 406	722 935
Sum langsiktig gjeld		662 080	769 611
Kortsiktig gjeld			
Leverandørgjeld		140 955	95 389
Betalbar skatt	3	69 653	91 261
Skyldig offentlige avgifter		646 218	386 560
Utbytte		250 000	300 000
Annen kortsiktig gjeld		456 063	487 827
Sum kortsiktig gjeld		1 562 889	1 361 037
Sum gjeld		2 224 970	2 130 648
SUM EGENKAPITAL OG GJELD		2 661 932	2 552 936



Organisasjonsnr: 913 507 487
OSEBERG MILJØ AS

NOTEOPPLYSNINGER - SELSKAP - alle poster oppgitt i hele tall

Note
2

Antall årsverk i regnskapsåret
8.00

Sum Beløp

Balanseført verdi 31.12. Varige driftsmidler Immaterielle eiend.

Konsernregnskap

Morselskapet sitt navn

Forretningskontor for morselskapet

Begrunnelse for at datterselskap er utelatt fra konsolideringen

Samlet beløp - tilknyttet selskap Årets Fjorårets

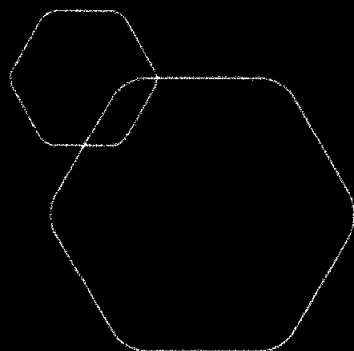
Samlet beløp - foretak i samme konsern Årets Fjorårets

Samlet beløp - foretak i samme konsern Årets Fjorårets

Samlet beløp - felles kontrollert virksomhet Årets Fjorårets

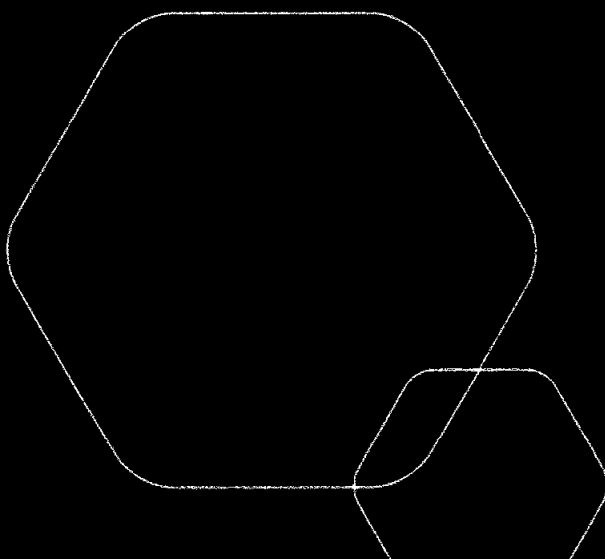
Pantstillelse Beløp

Beholdning av egne aksjer Antall Pålydende Andel av aksjek.



Årsregnskap 2023
Oseberg Miljø AS

Resultatregnskap
Balanse
Noter til regnskapet



Org.nr.: 913 507 487



RESULTATREGNSKAP

OSEBERG MILJØ AS

DRIFTSINNEKTER OG DRIFTSKOSTNADER	Note	2023	2022
Sølgsinntekt		6 177 745	6 212 661
Annen driftsinntekt		490	245
Sum driftsinntekter		6 178 235	6 212 906
Varekostnad		225 293	251 443
Lønnskostnad	1	4 437 446	4 298 682
Avskrivning av driftsmidler og immaterielle eiendeler	2	196 900	55 507
Annen driftskostnad	1	921 471	1 013 288
Sum driftskostnader		5 781 109	5 618 920
Driftsresultat		397 126	593 986
FINANSINNEKTER OG FINANSKOSTNADER			
Annen renteinntekt		11 639	4 237
Annen finansinntekt		397	0
Nedskrivning av andre finansielle anleggsmidler		14 730	14 385
Annen rentekostnad		54 786	36 684
Annen finanskostnad		320	-177
Resultat av finansposter		-57 801	-46 655
Resultat før skattekostnad		339 325	547 332
Skattekostnad på resultat	3	74 651	121 099
Resultat		264 674	426 233
EKSTRAORDINÆRE INNEKTER OG KOSTNADER			
Årsresultat	4	264 674	426 233
OVERFØRINGER			
Avsatt til utbytte		250 000	300 000
Avsatt til annen egenkapital		14 674	126 233
Sum overføringer		264 674	426 233



BALANSE

OSEBERG MILJØ AS

EIENDELER	Note	2023	2022
ANLEGGSMIDLER			
IMMATERIELLE EIENDELER			
VARIGE DRIFTSMIDLER			
Driftsløsøre, inventar o.a. utstyr	2	807 132	864 715
Sum varige driftsmidler	2	807 132	864 715
FINANSIELLE ANLEGGSMIDLER			
Sum anleggsmidler		807 132	864 715
OMLØPSMIDLER			
FORDRINGER			
Kundefordringer	5	652 498	569 426
Andre kortsiktige fordringer		58 035	23 434
Sum fordringer		710 533	592 861
INVESTERINGER			
Bankinnskudd, kontanter o.l.	6	1 144 267	1 095 360
Sum omløpsmidler		1 854 800	1 688 221
Sum eiendeler		2 661 932	2 552 936



BALANSE

OSEBERG MILJØ AS

EGENKAPITAL OG GJELD	Note	2023	2022
EGENKAPITAL			
INNSKUTT EGENKAPITAL			
Aksjekapital	7	100 000	100 000
Sum innskutt egenkapital		100 000	100 000
OPPTJENT EGENKAPITAL			
Annen egenkapital		336 962	322 288
Sum opptjent egenkapital		336 962	322 288
Sum egenkapital	4	436 962	422 288
GJELD			
AVSETNING FOR FORPLIKTELSER			
Utsatt skatt	3	51 674	46 676
Sum avsetning for forpliktelser		51 674	46 676
ANNEN LANGSIKTIG GJELD			
Gjeld til kredittinstitusjoner		610 406	717 028
Øvrig langsiktig gjeld		0	5 907
Sum annen langsiktig gjeld		610 406	722 935
KORTSIKTIG GJELD			
Leverandørgjeld		140 955	95 389
Betalbar skatt	3	69 653	91 261
Skyldig offentlige avgifter		646 218	386 560
Utbytte		250 000	300 000
Annen kortsiktig gjeld		456 063	487 827
Sum kortsiktig gjeld		1 562 889	1 361 037
Sum gjeld		2 224 970	2 130 648
Sum egenkapital og gjeld		2 661 932	2 552 936

11.03.2024

Styret i Oseberg Miljø AS

Roland Pettersen
styreleder/daglig leder



OSEBERG MILJØ AS

913 507 487

Regnskapsprinsipper

DRIFTSINNTEKTER

Inntektsføring ved salg av varer skjer på leveringstidspunktet. Tjenester inntektsføres etter hvert som de leveres.

SKATT

Skattekostnaden i resultatregnskapet omfatter både periodens betalbare skatt og endring i utsatt skatt. Utsatt skatt er beregnet med 22 % på grunnlag av de midlertidige forskjeller som eksisterer mellom regnskapsmessige og skattemessige verdier, samt ligningsmessig underskudd til fremføring ved utgangen av regnskapsåret. Skatteøkende og skattereduserende midlertidige forskjeller som reverserer eller kan reverseres i samme periode er utlignet og nettoført.

KLASSIFISERING OG VURDERING AV ANLEGGSMIDLER

Anleggsmidler omfatter eiendeler bestemt til varig eie og bruk. Anleggsmidler er vurdert til anskaffelseskost. Varige driftsmidler balanseføres og avskrives over driftsmidlets økonomiske levetid. Avskrivningsperioden for fast eiendom anskaffet etter 2009 er dekomponert i en del som gjelder råbygget og en del som gjelder faste tekniske installasjoner. Varige driftsmidler nedskrives til gjenvinnbart beløp ved verdifall som forventes ikke å være forbigående. Gjenvinnbart beløp er det høyeste av netto salgsverdi og verdi i bruk. Verdi i bruk er nåverdi av fremtidige kontantstrømmer knyttet til eiendelen. Nedskrivningen reverseres når grunnlaget for nedskrivningen ikke lenger er til stede.

KLASSIFISERING OG VURDERING AV OMLØPSMIDLER

Omløpsmidler og kortsiktig gjeld omfatter normalt poster som forfaller til betaling innen ett år etter balansedagen, samt poster som knytter seg til varekretsløpet. Omløpsmidler vurderes til laveste verdi av anskaffelseskost og virkelig verdi.

FORDRINGER

Kundefordringer og andre fordringer oppføres til pålydende etter fradrag for avsetning til forventet tap. Avsetning til tap gjøres på grunnlag av en individuell vurdering av de enkelte fordringene.



OSEBERG MILJØ AS

913 507 487

Note 1 Lønnskostnader og ytelser, godtgjørelser til daglig leder, styret og revisor

LØNSKOSTNADER

	2023	2022
Lønninger	3 770 285	3 683 226
Arbeidsgiveravgift	543 110	528 919
Pensjonskostnader	66 101	57 742
Anne ytelser	57 950	28 796
Sum	4 437 446	4 298 682

Selskapet har i 2023 sysselsatt 8 årsverk.

PENSJONSFORPLIKTELSE

Selskapet er pliktig til å ha tjenstepensjonsordning etter lov om obligatorisk tjenstepensjon. Selskapets pensjonsordning tilfredsstiller kravene i denne lov.

YTELSE TIL LEDENDE PERSONER

	Daglig leder	Styret
Lønn	189 833	0
Pensjonskostnader	3 320	0
Anne godtgjørelse	22 870	0
Sum	216 023	0

Note 2 Anleggsmidler

	Driftsløsøre, inventar ol.	Sum
Anskaffelseskost pr. 01.01.23	991 118	991 118
+ Tilgang kjøpte driftsmidler	139 317	139 317
= Anskaffelseskost 31.12.23	1 130 435	1 130 435
Akkumulerte avskrivninger 31.12.23	323 343	323 343
= Bokført verdi 31.12.23	807 092	807 092
Årets ordinære avskrivninger	196 940	196 940
Økonomisk levetid	3-5 år	

Note 3 Skatt

Årets skattekostnad	2023	2022
Resultatført skatt på ordinært resultat:		
Betalbar skatt	69 653	91 261
Endring i utsatt skatt	4 998	29 838
Skattekostnad ordinært resultat	74 651	121 099
Skattepliktig inntekt:		
Resultat før skatt	339 325	547 332



OSEBERG MILJØ AS		913 507 487
Permanente forskjeller	0	3 118
Endring i midlertidige forskjeller	-22 719	-135 628
Skattepliktig inntekt	316 606	414 822
Betalbar skatt i balansen:		
Betalbar skatt på årets resultat	69 653	91 261
Sum betalbar skatt i balansen	69 653	91 261

Skatteeffekten av midlertidige forskjeller som har gitt opphav til utsatt skatt og utsatte skattefordeler, spesifisert på typer av midlertidige forskjeller

	2023	2022	Endring
Varige driftsmidler	209 882	221 424	11 541
Fordringer	25 000	-9 261	-34 261
Sum	234 882	212 163	-22 719
Grunnlag for utsatt skatt	234 882	212 163	-22 719
Utsatt skatt (22 %)	51 674	46 676	-4 998

Note 4 Egenkapital

	Aksje- kapital	Annen egenkapital	Sum
Pr. 31.12.2022	100 000	322 288	422 288
Pr. 01.01.2023	100 000	322 288	422 288
Årets overskudd		264 674	264 674
Avsatt utbytte		-250 000	-250 000
Pr. 31.12.2023	100 000	336 962	436 962

Note 5 Kundefordringer

	2023	2022
Kundefordringer til pålydende	553 634	482 943
Balanseført verdi av kundefordringer 31.12	553 634	482 943
Sum resultatførte tap på krav	0	0



OSEBERG MILJØ AS

913 507 487

Note 6 Bankinnskudd

Innestående midler på skattetrekkskonto (bundne midler) er på kr. 150 859.

Note 7 Aksjonærer

AKSJEKAPITALEN I OSEBERG MILJØ AS PR. 31.12 BESTÅR AV:

	Antall	Pålydende	Bokført
Ordinære aksjer	100	1 000,0	100 000
Sum	100		100 000

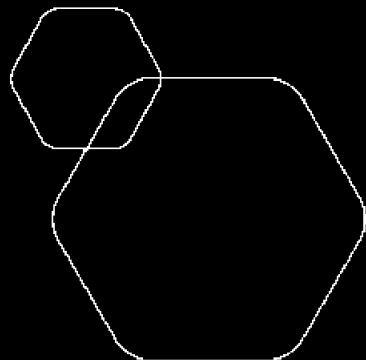
EIERSTRUKTUR

De største aksjonærene i % pr. 31.12 var:

	Ordinære	Eierandel	Stemmeandel
Roland Pettersen	90	90,0	90,0
FUKSSTRYCHON MALGORZATA	10	10,0	10,0
Totalt antall aksjer	100	100,0	100,0

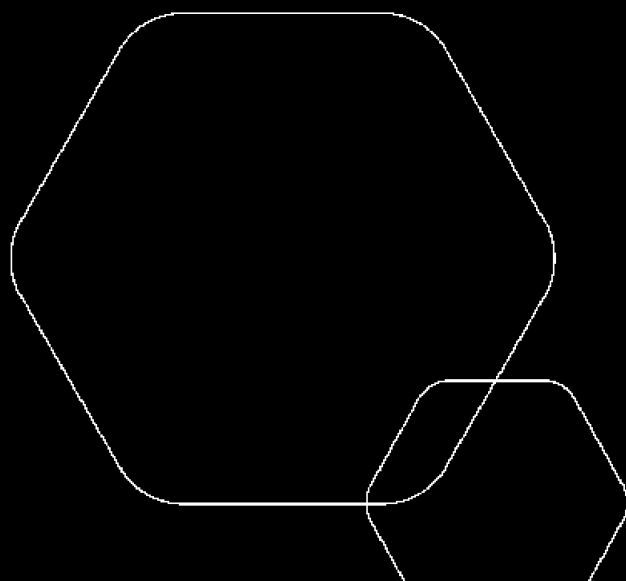
AKSJER EIET AV MEDLEMMER I STYRET OG DAGLIG LEDER:

Navn	Verv	Ordinære
Roland Pettersen	styreleder/daglig leder	90
Totalt antall aksjer		90



Årsregnskap 2023 Oseberg Miljø AS

Resultatregnskap
Balanse
Noter til regnskapet



Org.nr.: 913 507 487



RESULTATREGNSKAP

OSEBERG MILJØ AS

DRIFTSINNEKTER OG DRIFTSKOSTNADER	Note	2023	2022
Salgsinntekt		6 177 745	6 212 661
Annen driftsinntekt		490	245
Sum driftsinntekter		6 178 235	6 212 906
Varekostnad		225 293	251 443
Lønnskostnad	1	4 437 446	4 298 682
Avskrivning av driftsmidler og immaterielle eiendeler	2	196 900	55 507
Annen driftskostnad	1	921 471	1 013 288
Sum driftskostnader		5 781 109	5 618 920
Driftsresultat		397 126	593 986
FINANSINNEKTER OG FINANSKOSTNADER			
Annen renteinntekt		11 639	4 237
Annen finansinntekt		397	0
Nedskrivning av andre finansielle anleggsmidler		14 730	14 385
Annen rentekostnad		54 786	36 684
Annen finanskostnad		320	-177
Resultat av finansposter		-57 801	-46 655
Resultat før skattekostnad		339 325	547 332
Skattekostnad på resultat	3	74 651	121 099
Resultat		264 674	426 233
EKSTRAORDINÆRE INNEKTER OG KOSTNADER			
Årsresultat	4	264 674	426 233
OVERFØRINGER			
Avsatt til utbytte		250 000	300 000
Avsatt til annen egenkapital		14 674	126 233
Sum overføringer		264 674	426 233



BALANSE

ØSEBERG MILJØ AS

EIENDELER	Note	2023	2022
ANLEGGSMIDLER			
IMMATERIELLE EIENDELER			
VARIGE DRIFTSMIDLER			
Driftsløsøre, inventar o.a. utstyr	2	807 132	864 715
Sum varige driftsmidler	2	807 132	864 715
FINANSIELLE ANLEGGSMIDLER			
Sum anleggsmidler		807 132	864 715
OMLØPSMIDLER			
FORDRINGER			
Kundefordringer	5	652 498	569 426
Andre kortsiktige fordringer		58 035	23 434
Sum fordringer		710 533	592 861
INVESTERINGER			
Bankinnskudd, kontanter o.l.	6	1 144 267	1 095 360
Sum omløpsmidler		1 854 800	1 688 221
Sum eiendeler		2 661 932	2 552 936



BALANSE

OSEBERG MILJØ AS

EGENKAPITAL OG GJELD	Note	2023	2022
EGENKAPITAL			
INNSKUTT EGENKAPITAL			
Aksjekapital	7	100 000	100 000
Sum innskutt egenkapital		100 000	100 000
OPPTJENT EGENKAPITAL			
Annen egenkapital		336 962	322 288
Sum opptjent egenkapital		336 962	322 288
Sum egenkapital	4	436 962	422 288
GJELD			
AVSETNING FOR FORPLIKTELSER			
Utsatt skatt	3	51 674	46 676
Sum avsetning for forpliktelser		51 674	46 676
ANNEN LANGSIKTIG GJELD			
Gjeld til kredittinstitusjoner		610 406	717 028
Øvrig langsiktig gjeld		0	5 907
Sum annen langsiktig gjeld		610 406	722 935
KORTSIKTIG GJELD			
Leverandørgjeld		140 955	95 389
Betalbar skatt	3	69 653	91 261
Skyldig offentlige avgifter		646 218	386 560
Utbytte		250 000	300 000
Annen kortsiktig gjeld		456 063	487 827
Sum kortsiktig gjeld		1 562 889	1 361 037
Sum gjeld		2 224 970	2 130 648
Sum egenkapital og gjeld		2 661 932	2 552 936

11.03.2024
Styret i Oseberg Miljø AS

Roland Pettersen
styreleder/daglig leder



OSEBERG MILJØ AS

913 507 487

Regnskapsprinsipper

DRIFTSINNTEKTER

Inntektsføring ved salg av varer skjer på leveringstidspunktet. Tjenester inntektsføres etter hvert som de leveres.

SKATT

Skattekostnaden i resultatregnskapet omfatter både periodens betalbare skatt og endring i utsatt skatt. Utsatt skatt er beregnet med 22 % på grunnlag av de midlertidige forskjeller som eksisterer mellom regnskapsmessige og skattemessige verdier, samt ligningsmessig underskudd til fremføring ved utgangen av regnskapsåret. Skatteøkende og skattereduserende midlertidige forskjeller som reverserer eller kan reverseres i samme periode er utlignet og nettoført.

KLASSIFISERING OG VURDERING AV ANLEGGSMIDLER

Anleggsmidler omfatter eiendeler bestemt til varig eie og bruk. Anleggsmidler er vurdert til anskaffelseskost. Varige driftsmidler balanseføres og avskrives over driftsmidlets økonomiske levetid. Avskrivningsperioden for fast eiendom anskaffet etter 2009 er dekomponert i en del som gjelder råbygget og en del som gjelder faste tekniske installasjoner. Varige driftsmidler nedskrives til gjenvinnbart beløp ved verdifall som forventes ikke å være forbigående. Gjenvinnbart beløp er det høyeste av netto salgsverdi og verdi i bruk. Verdi i bruk er nåverdi av fremtidige kontantstrømmer knyttet til eiendelen. Nedskrivningen reverseres når grunnlaget for nedskrivningen ikke lenger er til stede.

KLASSIFISERING OG VURDERING AV OMLØPSMIDLER

Omløpsmidler og kortsiktig gjeld omfatter normalt poster som forfaller til betaling innen ett år etter balansedagen, samt poster som knytter seg til varekretsløpet. Omløpsmidler vurderes til laveste verdi av anskaffelseskost og virkelig verdi.

FORDRINGER

Kundefordringer og andre fordringer oppføres til pålydende etter fradrag for avsetning til forventet tap. Avsetning til tap gjøres på grunnlag av en individuell vurdering av de enkelte fordringene.



OSEBERG MILJØ AS

913 507 487

Note 1 Lønnskostnader og ytelser, godtgjørelser til daglig leder, styret og revisor

LØNNSKOSTNADER

	2023	2022
Lønninger	3 770 285	3 683 226
Arbeidsgiveravgift	543 110	528 919
Pensjonskostnader	66 101	57 742
Andre ytelser	57 950	28 796
Sum	4 437 446	4 298 682

Selskapet har i 2023 sysselsatt 8 årsverk.

PENSJONSFORPLIKTELSE

Selskapet er pliktig til å ha tjenestepensjonsordning etter lov om obligatorisk tjenestepensjon. Selskapets pensjonsordninger tilfredsstiller kravene i denne lov.

YTELSE TIL LEDEDE PERSONER

	Daglig leder	Styret
Lønn	189 833	0
Pensjonskostnader	3 320	0
Annen godtgjørelse	22 870	0
Sum	216 023	0

Note 2 Anleggsmidler

	Driftsløsøre, inventar ol.	Sum
Anskaffelseskost pr. 01.01.23	991 118	991 118
+ Tilgang kjøpte driftsmidler	139 317	139 317
= Anskaffelseskost 31.12.23	1 130 435	1 130 435
Akkumulerte avskrivninger 31.12.23	323 343	323 343
= Bokført verdi 31.12.23	807 092	807 092
Årets ordinære avskrivninger	196 940	196 940
Økonomisk levetid	3-5 år	

Note 3 Skatt

Årets skattekostnad	2023	2022
Resultatført skatt på ordinært resultat:		
Betalbar skatt	69 653	91 261
Endring i utsatt skatt	4 998	29 838
Skattekostnad ordinært resultat	74 651	121 099
Skattepliktig inntekt:		
Resultat før skatt	339 325	547 332



OSEBERG MILJØ AS		913 507 487
Permanente forskjeller	0	3 118
Endring i midlertidige forskjeller	-22 719	-135 628
Skattepliktig inntekt	316 606	414 822
Betalbar skatt i balansen:		
Betalbar skatt på årets resultat	69 653	91 261
Sum betalbar skatt i balansen	69 653	91 261

Skatteeffekten av midlertidige forskjeller som har gitt opphav til utsatt skatt og utsatte skattefordeler, spesifisert på typer av midlertidige forskjeller

	2023	2022	Endring
Varige driftsmidler	209 882	221 424	11 541
Fordringer	25 000	-9 261	-34 261
Sum	234 882	212 163	-22 719
Grunnlag for utsatt skatt	234 882	212 163	-22 719
Utsatt skatt (22 %)	51 674	46 676	-4 998

Note 4 Egenkapital

	Aksje- kapital	Annen egenkapital	Sum
Pr. 31.12.2022	100 000	322 288	422 288
Pr. 01.01.2023	100 000	322 288	422 288
Årets overskudd		264 674	264 674
Avsatt utbytte		-250 000	-250 000
Pr. 31.12.2023	100 000	336 962	436 962

Note 5 Kundefordringer

	2023	2022
Kundefordringer til pålydende	553 634	482 943
Balanseført verdi av kundefordringer 31.12	553 634	482 943
Sum resultatførte tap på krav	0	0



OSEBERG MILJØ AS

913 507 487

Note 6 Bankinnskudd

Innestående midler på skattetrekkskonto (bundne midler) er på kr. 150 859.

Note 7 Aksjonærer

AKSJEKAPITALEN I OSEBERG MILJØ AS PR. 31.12 BESTÅR AV:

	Antall	Pålydende	Bokført
Ordinære aksjer	100	1 000,0	100 000
Sum	100		100 000

EIERSTRUKTUR

De største aksjonærene i % pr. 31.12 var:

	Ordinære	Eierandel	Stemmeandel
Roland Pettersen	90	90,0	90,0
FUKSSTRYCHON MALGORZATA	10	10,0	10,0
Totalt antall aksjer	100	100,0	100,0

AKSJER EIET AV MEDLEMMER I STYRET OG DAGLIG LEDER:

Navn	Verv	Ordinære
Roland Pettersen	styreleder/daglig leder	90
Totalt antall aksjer		90