



ÅRSREGNSKAPET FOR REGNSKAPSÅRET 2024 - GENERELL INFORMASJON

Enheten

Organisasjonsnummer: 993 085 197
Organisasjonsform: Aksjeselskap
Foretaksnavn: RELYON SIMULATION AS
Forretningsadresse: Koppholen 6
4313 SANDNES

Regnskapsår

Årsregnskapets periode: 01.01.2024 - 31.12.2024

Konsern

Morselskap i konsern: Nei

Regnskapsregler

Regler for små foretak benyttet: Ja
Benyttet ved utarbeidelsen av årsregnskapet til selskapet: Regnskapslovens alminnelige regler

Årsregnskapet fastsatt av kompetent organ

Bekreftet av representant for selskapet: Birgitte Poulsen
Dato for fastsettelse av årsregnskapet: 18.06.2025

Grunnlag for avgivelse

År 2024: Årsregnskapet er elektronisk innlevert
År 2023: Tall er hentet fra elektronisk innlevert årsregnskap fra 2024

Det er ikke krav til at årsregnskapet m.v. som sendes til Regnskapsregisteret er undertegnet. Kontrollen på at dette er utført ligger hos revisor/enhetens øverste organ. Sikkerheten ivaretas ved at innsender har rolle/rettighet for innsending av årsregnskapet via Altinn, og ved at det bekreftes at årsregnskapet er fastsatt av kompetent organ.

Brønnøysundregistrene, 26.06.2025



Resultatregnskap

Beløp i: NOK	Note	2024	2023
RESULTATREGNSKAP			
Inntekter			
Salgsinntekt		22 172 882	13 275 839
Sum inntekter		22 172 882	13 275 839
Kostnader			
Varekostnad		5 024 452	4 464 232
Lønnskostnad	1	6 987 464	5 871 293
Avskrivning av driftsmidler og immaterielle eiendeler	2	1 647 166	1 359 480
Nedskrivning av varige driftsmidler og immaterielle eiendeler	2		
Annen driftskostnad		6 042 281	4 624 652
Sum kostnader		19 701 363	16 319 658
Driftsresultat		2 471 519	-3 043 819
Finansinntekter og finanskostnader			
Annen finansinntekt		1 683 017	3 072 092
Sum finansinntekter		1 683 017	3 072 092
Annen rentekostnad		3 190 095	1 787 259
Annen finanskostnad		1 223 964	4 893 862
Sum finanskostnader		4 414 059	6 681 120
Netto finans		-2 731 042	-3 609 028
Resultat før skattekostnad		-259 523	-6 652 847
Skattekostnad på resultat	3		
Årsresultat	4	-259 523	-6 652 847
Årsresultat etter minoritetsinteresser		-259 523	-6 652 847
Totalresultat		-259 523	-6 652 847
Overføringer og disponeringer			
Avsatt til annen egenkapital		-259 523	-6 652 847



Resultatregnskap

Beløp i: NOK	Note	2024	2023
Sum overføringer og disponeringer		-259 523	-6 652 847



Balanse

Beløp i: NOK	Note	2024	2023
BALANSE - EIENDELER			
Anleggsmidler			
Immaterielle eiendeler			
Utvikling	2		
Konsesjoner, patenter o.l.	2	16 783 327	13 625 345
Utsatt skattefordel	2, 3		
Goodwill	2		
Sum immaterielle eiendeler		16 783 327	13 625 345
Varige driftsmidler			
Tomter, bygninger o.a. fast eiendom	2		
Maskiner og anlegg	2	818 929	509 508
Skip og flytende installasjoner	2		
Driftsløsøre, inventar o.a. utstyr	2		
Sum varige driftsmidler		818 929	509 508
Finansielle anleggsmidler			
Lån til foretak i samme konsern	5		
Andre langsiktige fordringer	6		
Sum anleggsmidler		17 602 256	14 134 853
Omløpsmidler			
Varer			
Sum varer		273 712	346 714
Fordringer			
Kundefordringer	5, 6	11 248 697	10 039 486
Andre kortsiktige fordringer		613 109	2 695 830
Sum fordringer		11 861 807	12 735 316
Bankinnskudd, kontanter og lignende			
Bankinnskudd, kontanter o.l.	7	447 812	346 973
Sum bankinnskudd, kontanter og lignende		447 812	346 973
Sum omløpsmidler		12 583 330	13 429 003



Balanse

Beløp i: NOK	Note	2024	2023
SUM EIENDELER		30 185 586	27 563 856
BALANSE - EGENKAPITAL OG GJELD			
Egenkapital			
Innskutt egenkapital			
Aksjekapital	8	220 000	220 000
Overkurs		1 887 800	1 887 800
Annen innskutt egenkapital	4		
Sum innskutt egenkapital		2 107 800	2 107 800
Opptjent egenkapital			
Fond for vurderingsforskjeller	4		
Annen egenkapital	4, 9	-14 441 489	-14 181 966
Udekket tap	4		
Sum opptjent egenkapital		-14 441 489	-14 181 966
Sum egenkapital		-12 333 689	-12 074 166
Gjeld			
Langsiktig gjeld			
Utsatt skatt	3		
Annen langsiktig gjeld			
Gjeld til kredittinstitusjoner	6		
Øvrig langsiktig gjeld	6	32 123 400	29 665 415
Sum annen langsiktig gjeld		32 123 400	29 665 415
Sum langsiktig gjeld		32 123 400	29 665 415
Kortsiktig gjeld			
Gjeld til kredittinstitusjoner		2 536 651	2 806 270
Leverandørgjeld	5	3 431 642	4 837 026
Betalbar skatt	3		
Skyldig offentlige avgifter		706 951	523 452
Annen kortsiktig gjeld	5	3 720 631	1 805 860
Sum kortsiktig gjeld		10 395 876	9 972 607



Balanse

Beløp i: NOK	Note	2024	2023
Sum gjeld		42 519 275	39 638 022
SUM EGENKAPITAL OG GJELD		30 185 586	27 563 856



Brønnøysundregistrene

ÅRSREGNSKAP FOR REGNSKAPSÅRET 2024 - GENERELL INFORMASJON

Journalnummer: 2025 559835

Enheten

Organisasjonsnummer: 993 085 197
Organisasjonsform: Aksjeselskap
Foretaksnavn: RELYON SIMULATION AS
Forretningsadresse: Koppholen 6
4313 SANDNES

Regnskapsår

Årsregnskapets periode: 01.01.2024 - 31.12.2024

Konsern

Morselskap i konsern: Nei

Regnskapsregler

Regler for små foretak benyttet: Ja
Benyttet ved utarbeidelsen av
årsregnskapet til selskapet: Regnskapslovens alminnelige regler

Årsregnskapet fastsatt av kompetent organ

Bekreftet av representant for selskapet: Birgitte Poulsen
Dato for fastsettelse av årsregnskapet: 18.06.2025

Revisjon

Årsregnskapet er utarbeidet av ekstern
autorisert regnskapsfører: Ja

Grunnlag for avgivelse

År 2024: Årsregnskap er elektronisk innlevert.
År 2023: Tall er hentet fra elektronisk innlevert årsregnskap fra 2024.

Det er ikke krav til at årsregnskapet m.v. som sendes til Regnskapsregisteret er undertegnet. Kontrollen på at dette er utført ligger hos revisor/enhetens øverste organ. Sikkerheten ivaretas ved at innsender har rolle/rettighet for innsending av årsregnskapet via Altinn, og ved at det bekreftes at årsregnskapet er fastsatt av kompetent organ.

Brønnøysundregistrene, 25.06.2025



Organisasjonsnr: 993 085 197
RELYON SIMULATION AS

RESULTATREGNSKAP

Beløp i: NOK	Note	2024	2023
RESULTATREGNSKAP			
Inntekter			
Salgsinntekt		22 172 882	13 275 839
Sum inntekter		22 172 882	13 275 839
Kostnader			
Varekostnad		5 024 452	4 464 232
Lønnskostnad	1	6 987 464	5 871 293
Avskrivning av driftsmidler og immaterielle eiendeler	2	1 647 166	1 359 480
Nedskrivning av varige driftsmidler og immaterielle eiendeler	2	6 042 281	4 624 652
Sum kostnader		19 701 363	16 319 658
Driftsresultat		2 471 519	-3 043 819
Finansinntekter og finanskostnader			
Annen finansinntekt		1 683 017	3 072 092
Sum finansinntekter		1 683 017	3 072 092
Annen rentekostnad		3 190 095	1 787 259
Annen finanskostnad		1 223 964	4 893 862
Sum finanskostnader		4 414 059	6 681 120
Netto finans		-2 731 042	-3 609 028
Resultat før skattekostnad		-259 523	-6 652 847
Skattekostnad på resultat	3		
Årsresultat	4	-259 523	-6 652 847
Årsresultat etter minoritetsinteresser		-259 523	-6 652 847
Totalresultat		-259 523	-6 652 847
Overføringer og disponeringer			
Avsatt til annen egenkapital		-259 523	-6 652 847
Sum overføringer og disponeringer		-259 523	-6 652 847



Organisasjonsnr: 993 085 197
RELYON SIMULATION AS

BALANSE

Beløp i: NOK	Note	2024	2023
BALANSE - EIENDELER			
Anleggsmidler			
Immaterielle eiendeler			
Utvikling	2		
Konsesjoner, patenter o.l.	2	16 783 327	13 625 345
Utsatt skattefordel	2, 3		
Goodwill	2		
Sum immaterielle eiendeler		16 783 327	13 625 345
Varige driftsmidler			
Tomter, bygninger o.a. fast eiendom	2		
Maskiner og anlegg	2	818 929	509 508
Skip og flytende installasjoner	2		
Driftsløsøre, inventar o. a. utstyr	2		
Sum varige driftsmidler		818 929	509 508
Finansielle anleggsmidler			
Lån til foretak i samme konsern	5		
Andre langsiktige fordringer	6		
Sum anleggsmidler		17 602 256	14 134 853
Omløpsmidler			
Varer			
Sum varer		273 712	346 714
Fordringer			
Kundefordringer	5, 6	11 248 697	10 039 486
Andre kortsiktige fordringer		613 109	2 695 830
Sum fordringer		11 861 807	12 735 316
Bankinnskudd, kontanter og lignende			
Bankinnskudd, kontanter o. l.	7	447 812	346 973
Sum bankinnskudd, kontanter og lignende		447 812	346 973
Sum omløpsmidler		12 583 330	13 429 003
SUM EIENDELER		30 185 586	27 563 856



BALANSE - EGENKAPITAL OG GJELD

Egenkapital

Innskutt egenkapital

Aksjekapital	8	220 000	220 000
Overkurs		1 887 800	1 887 800
Annen innskutt egenkapital	4		
Sum innskutt egenkapital		2 107 800	2 107 800

Opptjent egenkapital

Fond for vurderingsforskjeller	4		
Annen egenkapital	4, 9	-14 441 489	-14 181 966
Udekket tap	4		
Sum opptjent egenkapital		-14 441 489	-14 181 966

Sum egenkapital -12 333 689 -12 074 166

Gjeld

Langsiktig gjeld

Utsatt skatt	3		
Annen langsiktig gjeld			
Gjeld til kredittinstitusjoner	6		
Øvrig langsiktig gjeld	6	32 123 400	29 665 415
Sum annen langsiktig gjeld		32 123 400	29 665 415
Sum langsiktig gjeld		32 123 400	29 665 415

Kortsiktig gjeld

Gjeld til kredittinstitusjoner		2 536 651	2 806 270
Leverandørgjeld	5	3 431 642	4 837 026
Betalbar skatt	3		
Skyldig offentlige avgifter		706 951	523 452
Annen kortsiktig gjeld	5	3 720 631	1 805 860
Sum kortsiktig gjeld		10 395 876	9 972 607

Sum gjeld 42 519 275 39 638 022

SUM EGENKAPITAL OG GJELD 30 185 586 27 563 856



Organisasjonsnr: 993 085 197
RELYON SIMULATION AS

NOTEOPPLYSNINGER - SELSKAP - alle poster oppgitt i hele tall

Note

Antall årsverk i regnskapsåret
8.00

Sum Beløp

Balanseført verdi 31.12. Varige driftsmidler Immaterielle eiend.

Konsernregnskap

Morselskapet sitt navn

Forretningskontor for morselskapet

Begrunnelse for at datterselskap er utelatt fra konsolideringen

Samlet beløp - tilknyttet selskap Årets Fjorårets

Samlet beløp - foretak i samme konsern Årets Fjorårets

Samlet beløp - foretak i samme konsern Årets Fjorårets

Samlet beløp - felles kontrollert virksomhet Årets Fjorårets

Pantstillelse Beløp

Beholdning av egne aksjer Antall Pålydende Andel av aksjek.



Årsregnskap 2024

**Relyon Nutec
Simulation AS**

Org.nr.:993 085 197



Relyon Nutec Simulation AS

Resultatregnskap

Driftsinntekter og driftskostnader	Note	2024	2023
Salgsinntekt		22 172 882	13 275 839
Sum driftsinntekter		22 172 882	13 275 839
Varekostnad		5 024 452	4 464 232
Lønnskostnad	1	6 987 464	5 871 293
Avskrivning av driftsmidler og immaterielle eiendeler	2	1 647 166	1 359 480
Annen driftskostnad		6 042 281	4 624 652
Sum driftskostnader		19 701 363	16 319 658
Driftsresultat		2 471 519	-3 043 819
Finansinntekter og finanskostnader			
Annen finansinntekt		1 683 017	3 072 092
Annen rentekostnad		3 190 095	1 787 259
Annen finanskostnad		1 223 964	4 893 862
Resultat av finansposter		-2 731 042	-3 609 028
Resultat før skattekostnad		-259 523	-6 652 847
Resultat	3	-259 523	-6 652 847
Årsresultat	4	-259 523	-6 652 847
Avsatt til annen egenkapital		-259 523	-6 652 847
Sum overføringer		-259 523	-6 652 847



Relyon Nutec Simulation AS

Balanse

Eiendeler	Note	2024	2023
Anleggsmidler			
Immaterielle eiendeler			
Konsesjoner, patenter o.l.	2	16 783 327	13 625 345
Sum immaterielle eiendeler		16 783 327	13 625 345
Varige driftsmidler			
Maskiner og anlegg	2	818 929	509 508
Sum varige driftsmidler		818 929	509 508
Sum anleggsmidler		17 602 256	14 134 853
Omløpsmidler			
Lager av varer og annen beholdning		273 712	346 714
Fordringer			
Kundefordringer	5, 6	11 248 697	10 039 486
Andre kortsiktige fordringer		613 109	2 695 830
Sum fordringer		11 861 807	12 735 316
Bankinnskudd, kontanter o.l.	7	447 812	346 973
Sum omløpsmidler		12 583 330	13 429 003
Sum eiendeler		30 185 586	27 563 856



Relyon Nutec Simulation AS

Balanse

Egenkapital og gjeld	Note	2024	2023
Innskutt egenkapital			
Aksjekapital	8	220 000	220 000
Overkurs		1 887 800	1 887 800
Sum innskutt egenkapital		2 107 800	2 107 800
Opptjent egenkapital			
Annen egenkapital	4, 9	-14 441 489	-14 181 966
Sum opptjent egenkapital		-14 441 489	-14 181 966
Sum egenkapital		-12 333 689	-12 074 166
Gjeld			
Annen langsiktig gjeld			
Øvrig langsiktig gjeld	6	32 123 400	29 665 415
Sum annen langsiktig gjeld		32 123 400	29 665 415
Kortsiktig gjeld			
Gjeld til kredittinstitusjoner		2 536 651	2 806 270
Leverandørgjeld	5	3 431 642	4 837 026
Skyldig offentlige avgifter		706 951	523 452
Annen kortsiktig gjeld	5	3 720 631	1 805 860
Sum kortsiktig gjeld		10 395 876	9 972 607
Sum gjeld		42 519 275	39 638 022
Sum egenkapital og gjeld		30 185 586	27 563 856

Sandnes, 18.06.2025
Styret i Relyon Nutec Simulation AS

Torben Harring
styremedlem

Jason William Grant
styreleder

Birgitte Poulsen
Styremedlem / daglig leder



Relyon Nutec Simulation AS

Noter til årsregnskapet 2024

Regnskapsprinsipper

Årsregnskapet er satt opp i samsvar med regnskapsloven og NRS 8 - God regnskapsskikk for små foretak.

Driftsinntekter

Inntektsføring ved salg av varer skjer på leveringstidspunktet. Inntekter fra salg av tjenester og langsiktige tilvirkningsprosjekter resultatføres i takt med prosjektets fullføringsgrad, når utfallet av transaksjonene kan estimeres på en pålitelig måte. Fremdriften måles som påløpte kostnader i forhold til totalt estimerte kostnader. Når transaksjonens utfall ikke kan estimeres pålitelig, vil kun inntekter tilsvarende påløpte projektkostnader inntektsføres. I den perioden det blir identifisert at et prosjekt vil gi et negativt resultat, vil det estimerte tapet bli resultatført i sin helhet.

Skatt

Skattekostnaden i resultatregnskapet omfatter både periodens betalbare skatt og endring i utsatt skatt. Utsatt skatt er beregnet med 22% på grunnlag av de midlertidige forskjeller som eksisterer mellom regnskapsmessige og skattemessige verdier, samt ligningsmessig underskudd til fremføring ved utgangen av regnskapsåret. Skatteøkende og skattereduserende midlertidige forskjeller som reverserer eller kan reverseres i samme periode er utlignet og nettoført.

Klassifisering og vurdering av balanseposter

Eiendeler bestemt til varig eie eller bruk er klassifisert som anleggsmidler. Eiendeler som er knyttet til varekretsløpet er klassifisert som omløpsmidler. Fordringer klassifiseres som omløpsmidler hvis de skal tilbakebetales i løpet av ett år. For gjeld er analoge kriterier lagt til grunn. Første års avdrag på langsiktige fordringer og langsiktig gjeld klassifiseres likevel ikke som omløpsmiddel og kortsiktig gjeld.

Varige driftsmidler

Varige driftsmidler balanseføres og avskrives lineært over driftsmidlenes forventede levetid dersom de har antatt levetid over 3 år og har en kostpris som overstiger kr 30 000. Vedlikehold av driftsmidler kostnadsføres løpende. Påkostninger eller forbedringer tillegges driftsmidlets kostpris og avskrives i takt med driftsmidlet. Skillet mellom vedlikehold og påkostning/forbedring regnes i forhold til driftsmidlets stand ved kjøp av driftsmidlet. Utgifter til leie av driftsmidler kostnadsføres. Forskuddsbetalinger balanseføres som forskuddsbetalt kostnad, og fordeles over leieperioden.

Fordringer

Kundefordringer og andre fordringer oppføres til pålydende etter fradrag for avsetning til forventet tap. Avsetning til tap gjøres på grunnlag av en individuell vurdering av de enkelte fordringene.



Relyon Nutec Simulation AS

Noter til årsregnskapet 2024

Note 1 Lønnskostnader, antall ansatte, godtgjørelser, lån til ansatte mm.

Lønnskostnader	2024	2023
Lønninger	5 211 989	4 650 594
Arbeidsgiveravgift	929 876	593 768
Pensjonskostnader	165 851	90 948
Andre ytelser	679 748	535 984
Sum	6 987 464	5 871 293
Sysselsatte årsverk	8	8

Selskapets pensjonsordninger tilfredsstiller kravene i lov om obligatorisk tjenestepensjon.

Det er ikke gitt lån/sikkerhetsstillelse til daglig leder, styrets leder eller andre nærstående parter.

Note 2 Varige driftsmidler

	Utstyr	Patenter*	Totalt
Anskaffelseskost 01.01.2024	1 406 841	18 730 909	20 137 750
Tilgang	372 121	4 742 448	5 114 569
Avgang	0	0	0
Anskaffelseskost 31.12.2024	1 778 962	23 473 357	25 252 319
Akkumulerte avskrivninger	1 101 722	6 548 341	7 650 063
Bokført verdi 31.12.2024	677 240	16 925 016	17 602 256
Årets avskrivninger	204 419	1 442 747	1 647 166
Forventet økonomisk levetid	5-10 år	10 år	
Avskrivningsplan	Lineær	Lineær	

* Med patenter menes selskapets Intellectual Property Rights (IPR). Denne er knyttet til eierskap til all kildekode for hiDrill Drilling simulatorene og hiCRANE havn- og offshore kransimulator.



Relyon Nutec Simulation AS

Noter til årsregnskapet 2024

Note 3 Skatt

Skatteeffekten av midlertidige forskjeller og underskudd til fremføring som har gitt opphav til utsatt skatt og utsatte skattefordeler, spesifisert på typer av midlertidige forskjeller:

	2024	2023	Endring
Varige driftsmidler	3 006 004	2 021 509	-984 495
Varebeholdning	0	0	1
Avsetninger mv	-1 163 933	-700 015	463 918
Sum	1 842 070	1 321 495	-520 576

Akkumulert fremførbart underskudd	-18 173 822	-17 094 056	1 079 767
Inngår ikke i beregningen av utsatt skatt	16 331 752	15 772 561	-559 191

Utsatt skattefordel (22 %) 0 0 0

I henhold til God regnskapsskikk for små foretak balanseføres ikke utsatt skattefordel.

Årets skattekostnad	2024	2023
Skattepliktig inntekt:		
Ordinært resultat før skatt	-259 523	-6 652 847
Permanente forskjeller	-299 668	238 809
Endring i midlertidige forskjeller	-520 576	-665 096
Skattepliktig inntekt	-1 079 767	-7 079 135

Resultatført skatt på ordinært resultat:

Betalbar skatt	0	0
Endring i utsatt skattefordel	0	0
Skattekostnad ordinært resultat	0	0

Betalbar skatt i balansen:

Betalbar skatt på årets resultat	0	0
Sum betalbar skatt i balansen	0	0

Note 4 Egenkapital

	Aksjekapital	Overkurs	Annen egenkapital	Sum egenkapital
Egenkapital 01.01.2024	220 000	1 887 800	-14 181 966	-12 074 166
Årets resultat	0	0	-259 523	-259 523
Egenkapital 31.12.2024	220 000	1 887 800	-14 441 489	-12 333 689



Relyon Nutec Simulation AS

Noter til årsregnskapet 2024

Note 5 Mellomværende med selskap i samme konsern m.v.

	Kundefordringer		Andre fordringer	
	2024	2023	2024	2023
Foretak i samme konsern	5 538 703	8 282 382	0	0
Sum	5 538 703	8 282 382	0	0

	Leverandørgjeld		Øvrig gjeld	
	2024	2023	2024	2023
Foretak i samme konsern	2 406 714	3 372 760	32 123 400	29 665 415
Sum	2 406 714	3 372 760	32 123 400	29 665 415

Note 6 Fordringer og gjeld

Ingen del av selskapets gjeld forfaller senere enn 5 år etter regnskapsårets slutt.

	2024	2023
Gjeld sikret ved pant	2 536 651	2 806 270

Balanseført verdi av pantsatte eiendeler	2024	2023
Varige driftsmidler	818 929	509 508
Kundefordringer	11 248 697	10 039 486
Varer	273 712	346 714
Sum	12 341 338	10 895 708

Note 7 Bundne midler

	2024	2023
Herav bundne bankinnskudd	337 628	206 272

Note 8 Aksjekapital og aksjonærinformasjon

Aksjekapitalen på kr. 220 000 består av 20 000 aksjer à kr. 11.

Samtlige aksjer eies av RelyOn Nutec Digital AS.



Relyon Nutec Simulation AS

Noter til årsregnskapet 2024

Note 9 Fortsatt drift

Selskapet har endret businessstrategi til å levere mer av sine tjenester til RelyOn Training Centre (in-house) og til strategiske kommersielle partnere som Sparrows og APMT, samt løpende vedlikeholdskontrakter til eksisterende kundebase (eksterne). Ledelsen er komfortabel med selskapets drift. Selskapet har operasjonell trygghet gjennom en solid og global sterk eier som RelyOn Nutec Digital AS, et økende antall nye kunder in-house og gjennom sine nye kommersielle partnere som nevnt over. Eneste aksjonær Relyon Nutec Digital AS garanterer for selskapets gjeld og forpliktelser i 12 måneder fra regnskapet er vedtatt.



Årsregnskap 2024

**Relyon Nutec
Simulation AS**

Org.nr.:993 085 197



Relyon Nutec Simulation AS

Resultatregnskap

Driftsinntekter og driftskostnader	Note	2024	2023
Salgsinntekt		22 172 882	13 275 839
Sum driftsinntekter		22 172 882	13 275 839
Varekostnad		5 024 452	4 464 232
Lønnskostnad	1	6 987 464	5 871 293
Avskrivning av driftsmidler og immaterielle eiendeler	2	1 647 166	1 359 480
Annen driftskostnad		6 042 281	4 624 652
Sum driftskostnader		19 701 363	16 319 658
Driftsresultat		2 471 519	-3 043 819
Finansinntekter og finanskostnader			
Annen finansinntekt		1 683 017	3 072 092
Annen rentekostnad		3 190 095	1 787 259
Annen finanskostnad		1 223 964	4 893 862
Resultat av finansposter		-2 731 042	-3 609 028
Resultat før skattekostnad		-259 523	-6 652 847
Resultat	3	-259 523	-6 652 847
Årsresultat	4	-259 523	-6 652 847
Avsatt til annen egenkapital		-259 523	-6 652 847
Sum overføringer		-259 523	-6 652 847



Relyon Nutec Simulation AS

Balanse

Eiendeler	Note	2024	2023
Anleggsmidler			
Immaterielle eiendeler			
Konsesjoner, patenter o.l.	2	16 783 327	13 625 345
Sum immaterielle eiendeler		16 783 327	13 625 345
Varige driftsmidler			
Maskiner og anlegg	2	818 929	509 508
Sum varige driftsmidler		818 929	509 508
Sum anleggsmidler		17 602 256	14 134 853
Omløpsmidler			
Lager av varer og annen beholdning		273 712	346 714
Fordringer			
Kundefordringer	5, 6	11 248 697	10 039 486
Andre kortsiktige fordringer		613 109	2 695 830
Sum fordringer		11 861 807	12 735 316
Bankinnskudd, kontanter o.l.	7	447 812	346 973
Sum omløpsmidler		12 583 330	13 429 003
Sum eiendeler		30 185 586	27 563 856




Relyon Nutec Simulation AS


Balanse

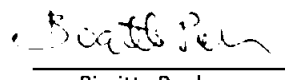
Egenkapital og gjeld	Note	2024	2023
Innskutt egenkapital			
Aksjekapital	8	220 000	220 000
Overkurs		1 887 800	1 887 800
Sum innskutt egenkapital		2 107 800	2 107 800
Opptjent egenkapital			
Annen egenkapital	4, 9	-14 441 489	-14 181 966
Sum opptjent egenkapital		-14 441 489	-14 181 966
Sum egenkapital		-12 333 689	-12 074 166
Gjeld			
Annen langsiktig gjeld			
Øvrig langsiktig gjeld	6	32 123 400	29 665 415
Sum annen langsiktig gjeld		32 123 400	29 665 415
Kortsiktig gjeld			
Gjeld til kredittinstitusjoner		2 536 651	2 806 270
Leverandørgjeld	5	3 431 642	4 837 026
Skyldig offentlige avgifter		706 951	523 452
Annen kortsiktig gjeld	5	3 720 631	1 805 860
Sum kortsiktig gjeld		10 395 876	9 972 607
Sum gjeld		42 519 275	39 638 022
Sum egenkapital og gjeld		30 185 586	27 563 856

Sandnes, 18.06.2025

Styret i Relyon Nutec Simulation AS


Torben Harring
styremedlem


Jason William Grant
styreleder


Birgitte Poulsen
Styremedlem / daglig leder



Relyon Nutec Simulation AS

Noter til årsregnskapet 2024

Regnskapsprinsipper

Årsregnskapet er satt opp i samsvar med regnskapsloven og NRS 8 - God regnskapsskikk for små foretak.

Driftsinntekter

Inntektsføring ved salg av varer skjer på leveringstidspunktet. Inntekter fra salg av tjenester og langsiktige tilvirkningsprosjekter resultatføres i takt med prosjektets fullføringsgrad, når utfallet av transaksjonene kan estimeres på en pålitelig måte. Fremdriften måles som påløpte kostnader i forhold til totalt estimerte kostnader. Når transaksjonens utfall ikke kan estimeres pålitelig, vil kun inntekter tilsvarende påløpte projektkostnader inntektsføres. I den perioden det blir identifisert at et prosjekt vil gi et negativt resultat, vil det estimerte tapet bli resultatført i sin helhet.

Skatt

Skattekostnaden i resultatregnskapet omfatter både periodens betalbare skatt og endring i utsatt skatt. Utsatt skatt er beregnet med 22% på grunnlag av de midlertidige forskjeller som eksisterer mellom regnskapsmessige og skattemessige verdier, samt ligningsmessig underskudd til fremføring ved utgangen av regnskapsåret. Skatteøkende og skattereduserende midlertidige forskjeller som reverserer eller kan reverseres i samme periode er utlignet og nettoført.

Klassifisering og vurdering av balanseposter

Eiendeler bestemt til varig eie eller bruk er klassifisert som anleggsmidler. Eiendeler som er knyttet til varekretsløpet er klassifisert som omløpsmidler. Fordringer klassifiseres som omløpsmidler hvis de skal tilbakebetales i løpet av ett år. For gjeld er analoge kriterier lagt til grunn. Første års avdrag på langsiktige fordringer og langsiktig gjeld klassifiseres likevel ikke som omløpsmiddel og kortsiktig gjeld.

Varige driftsmidler

Varige driftsmidler balanseføres og avskrives lineært over driftsmidlenes forventede levetid dersom de har antatt levetid over 3 år og har en kostpris som overstiger kr 30 000. Vedlikehold av driftsmidler kostnadsføres løpende. Påkostninger eller forbedringer tillegges driftsmidlets kostpris og avskrives i takt med driftsmidlet. Skillet mellom vedlikehold og påkostning/forbedring regnes i forhold til driftsmidlets stand ved kjøp av driftsmidlet. Utgifter til leie av driftsmidler kostnadsføres. Forskuddsbetalinger balanseføres som forskuddsbetalt kostnad, og fordeles over leieperioden.

Fordringer

Kundefordringer og andre fordringer oppføres til pålydende etter fradrag for avsetning til forventet tap. Avsetning til tap gjøres på grunnlag av en individuell vurdering av de enkelte fordringene.



Relyon Nutec Simulation AS

Noter til årsregnskapet 2024

Note 1 Lønnskostnader, antall ansatte, godtgjørelser, lån til ansatte mm.

Lønnskostnader	2024	2023
Lønninger	5 211 989	4 650 594
Arbeidsgiveravgift	929 876	593 768
Pensjonskostnader	165 851	90 948
Andre ytelser	679 748	535 984
Sum	6 987 464	5 871 293
Sysselsatte årsverk	8	8

Selskapets pensjonsordninger tilfredsstiller kravene i lov om obligatorisk tjenestepensjon.

Det er ikke gitt lån/sikkerhetsstillelse til daglig leder, styrets leder eller andre nærstående parter.

Note 2 Varige driftsmidler

	Utstyr	Patenter*	Totalt
Anskaffelseskost 01.01.2024	1 406 841	18 730 909	20 137 750
Tilgang	372 121	4 742 448	5 114 569
Avgang	0	0	0
Anskaffelseskost 31.12.2024	1 778 962	23 473 357	25 252 319
Akkumulerte avskrivninger	1 101 722	6 548 341	7 650 063
Bokført verdi 31.12.2024	677 240	16 925 016	17 602 256
Årets avskrivninger	204 419	1 442 747	1 647 166
Forventet økonomisk levetid	5-10 år	10 år	
Avskrivningsplan	Lineær	Lineær	

* Med patenter menes selskapets Intellectual Property Rights (IPR). Denne er knyttet til eierskap til all kildekode for hiDrill Drilling simulatorene og hiCRANE havn- og offshore kransimulator.



Relyon Nutec Simulation AS

Noter til årsregnskapet 2024

Note 3 Skatt

Skatteeffekten av midlertidige forskjeller og underskudd til fremføring som har gitt opphav til utsatt skatt og utsatte skattefordeler, spesifisert på typer av midlertidige forskjeller:

	2024	2023	Endring
Varige driftsmidler	3 006 004	2 021 509	-984 495
Varebeholdning	0	0	1
Avsetninger mv	-1 163 933	-700 015	463 918
Sum	1 842 070	1 321 495	-520 576

Akkumulert fremførbart underskudd	-18 173 822	-17 094 056	1 079 767
Inngår ikke i beregningen av utsatt skatt	16 331 752	15 772 561	-559 191

Utsatt skattefordel (22 %) 0 0 0

I henhold til God regnskapsskikk for små foretak balanseføres ikke utsatt skattefordel.

Årets skattekostnad	2024	2023
Skattepliktig inntekt:		
Ordinært resultat før skatt	-259 523	-6 652 847
Permanente forskjeller	-299 668	238 809
Endring i midlertidige forskjeller	-520 576	-665 096
Skattepliktig inntekt	-1 079 767	-7 079 135

Resultatført skatt på ordinært resultat:

Betalbar skatt	0	0
Endring i utsatt skattefordel	0	0
Skattekostnad ordinært resultat	0	0

Betalbar skatt i balansen:

Betalbar skatt på årets resultat	0	0
Sum betalbar skatt i balansen	0	0

Note 4 Egenkapital

	Aksjekapital	Overkurs	Annen egenkapital	Sum egenkapital
Egenkapital 01.01.2024	220 000	1 887 800	-14 181 966	-12 074 166
Årets resultat	0	0	-259 523	-259 523
Egenkapital 31.12.2024	220 000	1 887 800	-14 441 489	-12 333 689



Relyon Nutec Simulation AS

Noter til årsregnskapet 2024

Note 5 Mellomværende med selskap i samme konsern m.v.

	Kundefordringer		Andre fordringer	
	2024	2023	2024	2023
Foretak i samme konsern	5 538 703	8 282 382	0	0
Sum	5 538 703	8 282 382	0	0

	Leverandørgjeld		Øvrig gjeld	
	2024	2023	2024	2023
Foretak i samme konsern	2 406 714	3 372 760	32 123 400	29 665 415
Sum	2 406 714	3 372 760	32 123 400	29 665 415

Note 6 Fordringer og gjeld

Ingen del av selskapets gjeld forfaller senere enn 5 år etter regnskapsårets slutt.

	2024	2023
Gjeld sikret ved pant	2 536 651	2 806 270

Balanseført verdi av pantsatte eiendeler	2024	2023
Varige driftsmidler	818 929	509 508
Kundefordringer	11 248 697	10 039 486
Varer	273 712	346 714
Sum	12 341 338	10 895 708

Note 7 Bundne midler

	2024	2023
Herav bundne bankinnskudd	337 628	206 272

Note 8 Aksjekapital og aksjonærinformasjon

Aksjekapitalen på kr. 220 000 består av 20 000 aksjer à kr. 11.

Samtlige aksjer eies av RelyOn Nutec Digital AS.



Relyon Nutec Simulation AS

Noter til årsregnskapet 2024

Note 9 Fortsatt drift

Selskapet har endret businessstrategi til å levere mer av sine tjenester til RelyOn Training Centre (in-house) og til strategiske kommersielle partnere som Sparrows og APMT, samt løpende vedlikeholdskontrakter til eksisterende kundebase (eksterne). Ledelsen er komfortabel med selskapets drift. Selskapet har operasjonell trygghet gjennom en solid og global sterk eier som RelyOn Nutec Digital AS, et økende antall nye kunder in-house og gjennom sine nye kommersielle partnere som nevnt over. Eneste aksjonær Relyon Nutec Digital AS garanterer for selskapets gjeld og forpliktelser i 12 måneder fra regnskapet er vedtatt.



Til generalforsamlingen i Relyon Nutec Simulation AS

Uavhengig revisors beretning

Konklusjon

Vi har revidert årsregnskapet for Relyon Nutec Simulation AS som består av balanse per 31. desember 2024, resultatregnskap for regnskapsåret avsluttet per denne datoen og noter til årsregnskapet, herunder et sammendrag av viktige regnskapsprinsipper.

Etter vår mening oppfyller årsregnskapet gjeldende lovkrav, og gir årsregnskapet et rettviseende bilde av selskapets finansielle stilling per 31. desember 2024, og av dets resultater for regnskapsåret avsluttet per denne datoen i samsvar med regnskapslovens regler og god regnskapsskikk i Norge.

Grunnlag for konklusjonen

Vi har gjennomført revisjonen i samsvar med International Standards on Auditing (ISA-ene). Våre oppgaver og plikter i henhold til disse standardene er beskrevet nedenfor under *Revisors oppgaver og plikter ved revisjonen av årsregnskapet*. Vi er uavhengige av selskapet i samsvar med kravene i relevante lover og forskrifter i Norge og International Code of Ethics for Professional Accountants (inkludert internasjonale uavhengighetsstandarder) utstedt av International Ethics Standards Board for Accountants (IESBA-reglene), og vi har overholdt våre øvrige etiske forpliktelser i samsvar med disse kravene. Innhentet revisjonsbevis er etter vår vurdering tilstrekkelig og hensiktsmessig som grunnlag for vår konklusjon.

Styrets og daglig leders ansvar for årsregnskapet

Styret og daglig leder (ledelsen) er ansvarlige for å utarbeide årsregnskapet og for at det gir et rettviseende bilde i samsvar med regnskapslovens regler og god regnskapsskikk i Norge. Ledelsen er også ansvarlig for slik internkontroll som den finner nødvendig for å kunne utarbeide et årsregnskap som ikke inneholder vesentlig feilinformasjon, verken som følge av misligheter eller utilsiktede feil.

Ved utarbeidelsen av årsregnskapet må ledelsen ta standpunkt til selskapets evne til fortsatt drift og opplyse om forhold av betydning for fortsatt drift. Forutsetningen om fortsatt drift skal legges til grunn for årsregnskapet så lenge det ikke er sannsynlig at virksomheten vil bli avvirket.

Revisors oppgaver og plikter ved revisjonen av årsregnskapet

Vårt mål er å oppnå betryggende sikkerhet for at årsregnskapet som helhet ikke inneholder vesentlig feilinformasjon, verken som følge av misligheter eller utilsiktede feil, og å avgi en revisjonsberetning som inneholder vår konklusjon. Betryggende sikkerhet er en høy grad av sikkerhet, men ingen garanti for at en revisjon utført i samsvar med ISA-ene, alltid vil avdekke vesentlig feilinformasjon. Feilinformasjon kan oppstå som følge av misligheter eller utilsiktede feil. Feilinformasjon er å anse som vesentlig dersom den enkeltvis eller samlet med rimelighet kan forventes å påvirke de økonomiske beslutningene som brukerne foretar på grunnlag av årsregnskapet. For videre beskrivelse av revisors oppgaver og plikter vises det til: <https://revisorforeningen.no/revisjonsberetninger>

Stryn, 18. juni 2025
PricewaterhouseCoopers AS

Joakim Knapstad
Statsautorisert revisor
(elektronisk signert)

PricewaterhouseCoopers AS, Tonningsgata 14, 6783 Stryn
T: 02316, org. no.: 987 009 713 MVA, www.pwc.no
Statsautoriserte revisorer, medlemmer av Den norske Revisorforening og autorisert regnskapsførerselskap



 Securely signed with Brevio

Revisjonsberetning

Signers:

Name	Method	Date
Knapstad, Joakim	BANKID	2025-06-18 08:15

This document package contains:

- Closing page (this page)
- The original document(s)
- The electronic signatures. These are not visible in the document, but are electronically integrated.



This file is sealed with a digital signature.
The seal is a guarantee for the authenticity
of the document.