



ÅRSREGNSKAPET FOR REGNSKAPSÅRET 2018 - GENERELL INFORMASJON

Enheten

Organisasjonsnummer: 939 811 249
Organisasjonsform: Aksjeselskap
Foretaksnavn: MÅSØVAL FISHFARM AS
Forretningsadresse: Nordfrøyveien 413
7260 SISTRANDA

Regnskapsår

Årsregnskapets periode: 01.01.2018 - 31.12.2018

Konsern

Morselskap i konsern: Nei

Regnskapsregler

Regler for små foretak benyttet: Ja
Benyttet ved utarbeidelsen av årsregnskapet til selskapet: Regnskapslovens alminnelige regler

Årsregnskapet fastsatt av kompetent organ

Bekreftet av representant for selskapet: Lars Måsøval
Dato for fastsettelse av årsregnskapet: 21.06.2019

Grunnlag for avgivelse

År 2018: Årsregnskapet er elektronisk innlevert
År 2017: Tall er hentet fra elektronisk innlevert årsregnskap fra 2018

Det er ikke krav til at årsregnskapet m.v. som sendes til Regnskapsregisteret er undertegnet. Kontrollen på at dette er utført ligger hos revisor/enhetens øverste organ. Sikkerheten ivaretas ved at innsender har rolle/rettighet for innsending av årsregnskapet via Altinn, og ved at det bekreftes at årsregnskapet er fastsatt av kompetent organ.

Brønnøysundregistrene, 19.11.2020



Resultatregnskap

Beløp i: NOK	Note	2018	2017
RESULTATREGNSKAP			
Inntekter			
Salgsinntekt	9	58 800	92 400
Sum inntekter		58 800	92 400
Kostnader			
Varekostnad	9		
Avskrivning på varige driftsmidler og immaterielle eiendeler	4	77 040	77 040
Annen driftskostnad	1, 2, 9	4 103 942	4 021 693
Sum kostnader		4 180 982	4 098 733
Driftsresultat		-4 122 182	-4 006 333
Finansinntekter og finanskostnader			
Inntekt på andre investeringer	5, 9	44 391 371	25 626 015
Renteinntekt fra foretak i samme konsern	5		240 000
Annen renteinntekt		2 218	2 519
Annen finansinntekt		1 318 584	2 352 305
Sum finansinntekter		45 712 173	28 220 839
Rentekostnad til foretak i samme konsern	10		
Annen rentekostnad		8 338	
Annen finanskostnad		4 500	6 625
Sum finanskostnader		12 838	6 625
Netto finans		45 699 334	28 214 214
Ordinært resultat før skattekostnad		41 577 153	24 207 881
Skattekostnad på ordinært resultat	3	8 621 027	4 529 586
Ordinært resultat etter skattekostnad		32 956 126	19 678 295
Årsresultat		32 956 126	19 678 295
Årsresultat etter minoritetsinteresser		32 956 126	19 678 295
Totalresultat		32 956 126	19 678 295



Resultatregnskap

Beløp i: NOK	Note	2018	2017
Overføringer og disponeringer			
Utbytte		32 500 000	19 200 000
Overføringer til/fra annen egenkapital		456 126	478 295
Sum overføringer og disponeringer		32 956 126	19 678 295



Balanse

Beløp i: NOK	Note	2018	2017
BALANSE - EIENDELER			
Anleggsmidler			
Immaterielle eiendeler			
Utsatt skattefordel	3		
Varige driftsmidler			
Tomter, bygninger og annen fast eiendom	4	154 556	231 596
Maskiner og anlegg	4		
Skip, rigger, fly og lignende	4		
Driftsløsøre, inventar, verktøy, kontormaskiner og lignende	4		
Sum varige driftsmidler		154 556	231 596
Finansielle anleggsmidler			
Investeringer i tilknyttet selskap	6	12 000 000	12 000 000
Investeringer i aksjer og andeler	6	2 047 204	1 725 058
Andre fordringer	5		
Sum finansielle anleggsmidler		14 047 204	13 725 058
Sum anleggsmidler		14 201 760	13 956 654
Omløpsmidler			
Varer			
Fordringer			
Kundefordringer	5		
Andre fordringer		9 702	575 171
Konsernfordringer	5	44 391 371	33 866 015
Sum fordringer		44 401 073	34 441 186
Bankinnskudd, kontanter og lignende			
Bankinnskudd, kontanter og lignende		10 631 083	1 698 637
Sum bankinnskudd, kontanter og lignende		10 631 083	1 698 637
Sum omløpsmidler		55 032 156	36 139 822
SUM EIENDELER		69 233 916	50 096 476



Balanse

Beløp i: NOK	Note	2018	2017
BALANSE - EGENKAPITAL OG GJELD			
Egenkapital			
Innskutt egenkapital			
Selskapskapital	7	446 000	446 000
Overkurs		254 000	254 000
Sum innskutt egenkapital		700 000	700 000
Opptjent egenkapital			
Annen egenkapital	7	2 609 531	2 153 405
Sum opptjent egenkapital		2 609 531	2 153 405
Sum egenkapital		3 309 531	2 853 405
Gjeld			
Langsiktig gjeld			
Utsatt skatt	3	20 989 434	20 817 774
Sum avsetninger for forpliktelser		20 989 434	20 817 774
Annen langsiktig gjeld			
Gjeld til kredittinstitusjoner	8		
Sum langsiktig gjeld		20 989 434	20 817 774
Kortsiktig gjeld			
Gjeld til kredittinstitusjoner	8		
Leverandørgjeld			2 937 504
Betalbar skatt	3	8 449 367	372 712
Utbytte		32 500 000	19 200 000
Kortsiktig konserngjeld	10	3 985 584	3 915 081
Annen kortsiktig gjeld	10		
Sum kortsiktig gjeld		44 934 951	26 425 297
Sum gjeld		65 924 385	47 243 071
SUM EGENKAPITAL OG GJELD		69 233 916	50 096 476



Balanse

Beløp i: NOK	Note	2018	2017
POSTER UTENOM BALANSEN			
Pantstillelser	8		



**ÅRSBERETNING FOR MÅSØVAL FISHFARM AS
FOR 2018**

Beliggenhet og drift

Måsøval Fishfarm AS produserer laks i kommunene Frøya, Kristiansund og Hemne i samdrift med Måsøval Fiskeoppdrett AS og Gunnar Espnes Fiskeoppdrett AS.

Arbeidsmiljø og likestilling

Selskapet har ingen ansatte, da fisken røktes av ansatte i Måsøval Fiskeoppdrett AS. Styret består av 3 menn.

Fortsatt drift

Etter styrets oppfatning gir fremlagt resultat- og balanseregnskap fullstendig og rettvise informasjon om driften og stillingen ved årsskiftet. Etter styrets oppfatning er det ikke inntruffet forhold, etter balansedagen som har vesentlig betydning for bedømmelse av årsregnskapet. Styret mener at forutsetningen for fortsatt drift er tilstede og årsregnskapet er avlagt under denne forutsetning.

Disponering av resultat

Selskapet fikk i 2018 et årsoverskudd på 32.956.126-

Dette disponeres med:

Utbytte 32.500.000,-

Annen egenkapital 456.126,-

Ytre miljø

Selskapet forurensrer ikke det ytre miljø utover utslippstillatelsen.

Frøya, 31.12.2018 / 04.06.2019

Lars Måsøval
Styreleder

Ola Loe
Styremedlem

Anders Måsøval
Styremedlem



Måsøval Fishfarm AS			
Resultatregnskap			
Driftsinntekter og driftskostnader	Note	2018	2017
Salgsinntekt	9	58 800	92 400
Sum driftsinntekter		<u>58 800</u>	<u>92 400</u>
Avskrivning	4	77 040	77 040
Annen driftskostnad	1, 2, 9	4 103 942	4 021 693
Sum driftskostnader		<u>4 180 982</u>	<u>4 098 733</u>
Driftsresultat		<u>-4 122 182</u>	<u>-4 006 333</u>
Finansinntekter og finanskostnader			
Resultat fra deltakelse i samdrift	5, 9	44 391 371	25 626 015
Utbytte fra andre selskap		1 318 584	2 352 305
Renteinntekt fra foretak i samme konsern	5	0	240 000
Annen renteinntekt		2 218	2 519
Annen rentekostnad		8 338	0
Annen finanskostnad		4 500	6 625
Resultat av finansposter		45 699 334	28 214 214
Ordinært resultat før skattekostnad		41 577 153	24 207 881
Skattekostnad på ordinært resultat	3	8 621 027	4 529 586
Ordinært resultat		<u>√ 32 956 126</u>	<u>19 678 295</u>
Årsoverskudd		<u>32 956 126</u>	<u>19 678 295</u>
Overføringer			
Avsatt til utbytte		32 500 000	19 200 000
Avsatt til annen egenkapital		456 126	478 295
Sum overføringer		<u>32 956 126</u>	<u>19 678 295</u>






Måsøval Fishfarm AS			
Balanse			
Eiendeler	Note	2018	2017
Anleggsmidler			
Immaterielle eiendeler			
Varige driftsmidler			
Bygninger	4	154 556	231 596
Sum varige driftsmidler		<u>154 556</u>	<u>231 596</u>
Finansielle driftsmidler			
Investeringer i deltakerlignet selskap	6	12 000 000	12 000 000
Andre aksjer	6	2 047 204	1 725 058
Sum finansielle anleggsmidler		<u>14 047 204</u>	<u>13 725 058</u>
Sum anleggsmidler		<u>14 201 760</u>	<u>13 956 654</u>
Omløpsmidler			
Beholdninger			
Fordringer			
Andre kortsiktige fordringer		9 702	575 171
Fordring på selskap i samme konsern	5	44 391 371	33 866 015
Sum fordringer		<u>44 401 073</u>	<u>34 441 186</u>
Bankinnskudd, kontanter o.l.		<u>10 631 083</u>	<u>1 698 637</u>
Sum omløpsmidler		<u>55 032 156</u>	<u>36 139 822</u>
Sum eiendeler		<u>69 233 916</u>	<u>50 096 476</u>



Måsøval Fishfarm AS			
Balanse			
	Note	2018	2017
Egenkapital og gjeld			
Innskutt egenkapital			
Aksjekapital 446 aksjer á kr 1 000	7	446 000	446 000
Overkurs		254 000	254 000
Sum innskutt egenkapital		<u>700 000</u>	<u>700 000</u>
Opptjent egenkapital			
Annen egenkapital	7	2 609 531	2 153 405
Sum opptjent egenkapital		<u>2 609 531</u>	<u>2 153 405</u>
Sum egenkapital		<u>3 309 531</u>	<u>2 853 405</u>
Gjeld			
Avsetning for forpliktelser			
Utsatt skatt	3	20 989 434	20 817 774
Sum avsetning for forpliktelser		<u>20 989 434</u>	<u>20 817 774</u>
Annen langsiktig gjeld			
Kortsiktig gjeld			
Leverandørgjeld		0	2 937 504
Betalbar skatt	3	8 449 367	372 712
Utbytte		32 500 000	19 200 000
Gjeld til selskap i samme konsern	10	3 985 584	3 915 081
Sum kortsiktig gjeld		<u>44 934 951</u>	<u>26 425 297</u>
Sum gjeld		<u>65 924 385</u>	<u>47 243 071</u>
Sum gjeld og egenkapital		<u>69 233 916</u>	<u>50 096 476</u>

Frøya, 04.06.2019
Styret i Måsøval Fishfarm AS

 Lars Måsøval styreleder/daglig leder	 Anders Måsøval styremedlem	 Ola Loe styremedlem
--------------------------------------------------------------------------------------------------------------------------------	----------------------------------------------------------------------------------------------------------------------	-----------------------------------------------------------------------------------------------------------------

Måsøval Fishfarm AS Fnr. 939 811 249 Side 2



Måsøval Fishfarm AS

Noter 2018

Regnskapsprinsipper

Årsregnskapet er satt opp i samsvar med regnskapsloven og god regnskapsskikk.

Hovedregel for vurdering og klassifisering av eiendeler og gjeld.

Eiendeler bestemt til varig eie eller bruk er klassifisert som anleggsmidler. Andre eiendeler er klassifisert som omløpsmidler.

Fordringer som skal tilbakebetales innen ett år er klassifisert som omløpsmidler.

Ved klassifisering av kortsiktig og langsiktig gjeld er analoge kriterier lagt til grunn.

Mellomværende med selskap i samme konsern er uansett klassifisert som kortsiktig.

Anleggsmidler vurderes til anskaffelseskost, men nedskrives til virkelig verdi når verdifallet ikke forventes å være forbigående.

Anleggsmidler med begrenset økonomisk levetid avskrives planmessig.

Omløpsmidler vurderes til laveste av anskaffelseskost og virkelig verdi. Kortsiktig gjeld balanseføres til nominelt mottatt beløp på etableringstidspunktet.

Varige driftsmidler

Varige driftsmidler avskrives over forventet økonomisk levetid. Avskrivningene er gjennomført som lineære avskrivninger.

Beholdninger

Fisk i sjøen og frosset fisk er verdsatt til laveste verdi av forventet netto salgsverdi på balansedagen og full tilvirkningskost.

Forlager er oppført til kostpris.

Beholdning inngår i samdrift og framgår ikke direkte av selskapets balanse.

Fordringer

Kundefordringer og andre fordringer oppføres til pålydende etter fradrag for avsetning til forventet tap.

Avsetning til tap gjøres på grunnlag av en individuell vurdering av de enkelte fordringene.

Skatter

Skattekostnaden består av betalbar skatt (skatt på årets skattepliktige inntekt) og endring i netto utsatt skatt.

Skattekostnaden fordeles på ordinært resultat og resultat av ekstraordinære poster i henhold til skattegrunnlaget.

Det foretas full utligning av positive og negative midlertidige forskjeller.

Resultatfordeling med samarbeidende selskaper.

Selskapet driver i samdrift med Gunnar Espnes Fiskeoppdrett AS og Måsøval Fiskeoppdrett AS,

hvor resultatet fordeles i henhold til konsesjonsvolum.

Hovedmannen er Måsøval Fiskeoppdrett AS, og samtlige inntekter og kostnader tilhørende samdriften er medtatt i dette regnskapet. Innskuddet er presentert som investering i deltakerlignet selskap og resultatet som finansinntekt.



Måsøval Fishfarm AS Noter 2018

Note 1 – Lønn og personalkostnader.

	2018	2017
Lønn	0	0
Arbeidsgiveravgift	0	0
Personalkostnader	0	0
Sum	0	0

Antall ansatte	0	0
Lønn daglig leder	0	0
Styregodtgjørelse	0	0

Selskapet har ingen ansatte og ingen forpliktelser i forhold til lov om obligatorisk tjenestepensjon. Andel til dekning av styregodtgjørelse er belastet fra Måsøval Fiskeoppdrett AS.

Note 2 – Andre driftskostnader.

	2018	2017
Revisjonshonorar	13 000	13 500
Bistand fra revisor	7 500	7 500
Sum	20 500	21 000

Note 3 – Skatteberegning.

Spesifikasjon av årets skattekostnad:

Betalbar skatt på alm. inntekt	8 449 367
Endring utsatt skatt	171 660
Årets skattekostnad	8 621 027

Spesifikasjon av årets skattegrunnlag:

Resultat før skattekostnader	41 577 153
Permanente forskjeller	53 683
Midlertidige forskjeller	-4 894 457
Skattepliktig inntekt	36 736 379

Skatt på alm. inntekt	8 449 367
-----------------------	-----------

Spesifikasjon av midlertidige forskjeller:

	31.des	01.jan	Endring
Driftsmidler	-1 076 547	-1 156 149	79 602
Resultatforskjeller indre selskap	96 483 067	91 668 212	4 814 855
Framførbart underskudd			0
Netto midl. forskjeller	95 406 520	90 512 063	4 894 457

Utsatt skatt	20 989 434	20 817 774	171 660
--------------	------------	------------	---------



Måsøval Fishfarm AS Noter 2018

Note 4 – Varige driftsmidler og avskrivninger.

	Bygninger	Oppdretts- anlegg	Båter mv.	Maskiner/ inventar	Sum
Anskaffelseskost i.l.	1 539 792	9 261 814	4 087 085	1 235 917	16 124 608
Tilgang	0	0	0	0	0
-Avgang	0	0	0	0	0
Anskaffelseskost 31.12.	1 539 792	9 261 814	4 087 085	1 235 917	16 124 608
-Akk.avskrivninger	1 385 236	9 261 814	4 087 085	1 235 917	15 970 052
=Bokført verdi 31.12.	154 556	0	0	0	154 556

Årets avskrivninger	77 040	0	0	0	77 040
Prosentats for avskrivninger	5 %	20 %	10 %	10 %	

Note 5 – Fordringer.

	2018	2017
<i>Andre kortsiktige fordringer</i>		
Opptjent resultat indre selskap(samdrift)	44 391 371	25 626 015
Måsøval Eiendom AS	0	8 240 000
Renter	0	240 000

Note 6 – Investeringer i aksjer og andeler.

<i>Finansielle investeringer:</i>	2018	2017
Innskudd i samdrift	12 000 000	12 000 000

	Antall eid	Pålydende	Bokført verdi
Norway Royal Salmon ASA	257 295	1	2 047 204

Note 7 – Aksjekapital/egenkapital.

Aksjekapitalen består av 446 aksjer à kr. 1 000. Det er en aksjeklasse.

Aksjefordeling:

Måsøval Fiskeoppdrett AS	285 aksjer (63,9 %)
Norway Royal Salmon AS	161 aksjer (36,1 %)

Avstemming bevegelse egenkapital:

	Aksjekapital	Overkurs	Annen EK	Sum
Egenkapital i.l.	446 000	254 000	2 153 405	2 853 405
Årsresultat	0	0	32 956 126	32 956 126
Utbytte	0	0	-32 500 000	-32 500 000
Egenkapital 31.12.	446 000	254 000	2 609 531	3 309 531



Måsøval Fishfarm AS Noter 2018

Note 8 – Gjeld til kredittinstitusjoner og sikkerheter.

Som sikkerhet for konsernets finansiering er stillet pant i akvakulturtillatelser, eiendom, fordringer og løsøre. Sikkerheten er begrenset oppad til 20 mnok.

Note 9 – Konserninterne transaksjoner.

	2018	2017
Leie av driftsmidler	3 985 584	3 923 481
Driftsinntekter	58 800	92 400
Resultatandel av samdrift	44 391 371	25 626 015

Note 10 – Konsernintern gjeld og annen kortsiktig gjeld

	2018	2017
Leverandørgjeld, Måsøval Fiskeoppdrett AS	0	2 937 504
Kortsiktig gjeld, Måsøval Fiskeoppdrett AS	3 985 584	3 915 081
Renterkostnad	0	0

Kreditten er løpende og det er ikke avtalt forfall.



BDO AS
Klæbuveien 127B
7031 Trondheim

Uavhengig revisors beretning

Til generalforsamlingen i Måsøval Fishfarm AS

Uttalelse om revisjonen av årsregnskapet

Konklusjon

Vi har revidert årsregnskapet til Måsøval Fishfarm AS.

Årsregnskapet består av:

- Balanse per 31. desember 2018
- Resultatregnskap for 2018
- Noter til årsregnskapet, herunder et sammendrag av viktige regnskapsprinsipper.

Etter vår mening:

Er årsregnskapet avgitt i samsvar med lov og forskrifter og gir et rettviseende bilde av selskapets finansielle stilling per 31. desember 2018 og av dets resultater for regnskapsåret avsluttet per denne datoen i samsvar med regnskapslovens regler og god regnskapsskikk i Norge.

Grunnlag for konklusjonen

Vi har gjennomført revisjonen i samsvar med lov, forskrift og god revisjonsskikk i Norge, herunder de internasjonale revisjonsstandardene International Standards on Auditing (ISA-ene). Våre oppgaver og plikter i henhold til disse standardene er beskrevet i Revisors oppgaver og plikter ved revisjon av årsregnskapet. Vi er uavhengige av selskapet slik det kreves i lov og forskrift, og har overholdt våre øvrige etiske forpliktelser i samsvar med disse kravene. Etter vår oppfatning er innhentet revisjonsbevis tilstrekkelig og hensiktsmessig som grunnlag for vår konklusjon.

Annen informasjon

Ledelsen er ansvarlig for annen informasjon. Annen informasjon består av årsberetningen, men inkluderer ikke årsregnskapet og revisjonsberetningen.

Vår uttalelse om revisjonen av årsregnskapet dekker ikke annen informasjon, og vi attesterer ikke den andre informasjonen.

I forbindelse med revisjonen av årsregnskapet er det vår oppgave å lese annen informasjon identifisert ovenfor med det formål å vurdere hvorvidt det foreligger vesentlig inkonsistens mellom annen informasjon og årsregnskapet, kunnskap vi har opparbeidet oss under revisjonen, eller hvorvidt den tilsynelatende inneholder vesentlig feilinformasjon.

Dersom vi, på bakgrunn av arbeidet vi har utført, konkluderer med at disse andre opplysningene inneholder vesentlig feilinformasjon, er vi pålagt å uttale oss om dette. Vi har ingenting å rapportere i så henseende.

Styret og daglig leders ansvar for årsregnskapet

Styret og daglig leder (ledelsen) er ansvarlig for å utarbeide årsregnskapet i samsvar med lov og forskrifter, herunder for at det gir et rettviseende bilde i samsvar med regnskapslovens regler og god regnskapsskikk i Norge. Ledelsen er også ansvarlig for slik internkontroll som den finner nødvendig



for å kunne utarbeide et årsregnskap som ikke inneholder vesentlig feilinformasjon, verken som følge av misligheter eller utilsiktede feil.

Ved utarbeidelsen av årsregnskapet må ledelsen ta standpunkt til selskapets evne til fortsatt drift og opplyse om forhold av betydning for fortsatt drift. Forutsetningen om fortsatt drift skal legges til grunn for årsregnskapet så lenge det ikke er sannsynlig at virksomheten vil bli avviklet.

Revisors oppgaver og plikter ved revisjonen av årsregnskapet

Vårt mål er å oppnå betryggende sikkerhet for at årsregnskapet som helhet ikke inneholder vesentlig feilinformasjon, verken som følge av misligheter eller utilsiktede feil, og å avgi en revisjonsberetning som inneholder vår konklusjon. Betryggende sikkerhet er en høy grad av sikkerhet, men ingen garanti for at en revisjon utført i samsvar med lov, forskrift og god revisjonsskikk i Norge, herunder ISA-ene, alltid vil avdekke vesentlig feilinformasjon som eksisterer. Feilinformasjon kan oppstå som følge av misligheter eller utilsiktede feil. Feilinformasjon blir vurdert som vesentlig dersom den enkeltvis eller samlet med rimelighet kan forventes å påvirke økonomiske beslutninger som brukerne foretar basert på årsregnskapet.


For videre beskrivelse av revisors oppgaver og plikter vises det til:
<https://revisorforeningen.no/revisjonsberetninger>

Uttalelse om øvrige lovmessige krav

Konklusjon om registrering og dokumentasjon

Basert på vår revisjon av årsregnskapet som beskrevet ovenfor, og kontrollhandlinger vi har funnet nødvendig i henhold til internasjonal standard for attestasjonsoppdrag (ISAE) 3000 «Attestasjonsoppdrag som ikke er revisjon eller forenklet revisorkontroll av historisk finansiell informasjon», mener vi at ledelsen har oppfylt sin plikt til å sørge for ordentlig og oversiktlig registrering og dokumentasjon av selskapets regnskapsopplysninger i samsvar med lov og god bokføringsskikk i Norge.

Trondheim, 21. Juni 2019
BDO AS



Stig Wærnes
Registrert revisor