



ÅRSREGNSKAPET FOR REGNSKAPSÅRET 2023 - GENERELL INFORMASJON

Enheten

Organisasjonsnummer: 923 246 304
Organisasjonsform: Aksjeselskap
Foretaksnavn: SOLØY HOLDING AS
Forretningsadresse: Even Lorengs veg 5A
7021 TRONDHEIM

Regnskapsår

Årsregnskapets periode: 01.01.2023 - 31.12.2023

Konsern

Morselskap i konsern: Nei

Regnskapsregler

Regler for små foretak benyttet: Ja
Benyttet ved utarbeidelsen av årsregnskapet til selskapet: Regnskapslovens alminnelige regler

Årsregnskapet fastsatt av kompetent organ

Bekreftet av representant for selskapet: Markus Grindberg
Dato for fastsettelse av årsregnskapet: 29.04.2024

Grunnlag for avgivelse

År 2023: Årsregnskapet er elektronisk innlevert
År 2022: Tall er hentet fra elektronisk innlevert årsregnskap fra 2023

Det er ikke krav til at årsregnskapet m.v. som sendes til Regnskapsregisteret er undertegnet. Kontrollen på at dette er utført ligger hos revisor/enhetens øverste organ. Sikkerheten ivaretas ved at innsender har rolle/rettighet for innsending av årsregnskapet via Altinn, og ved at det bekreftes at årsregnskapet er fastsatt av kompetent organ.

Brønnøysundregistrene, 03.06.2025



Resultatregnskap

Beløp i: NOK	Note	2023	2022
RESULTATREGNSKAP			
Inntekter			
Sum inntekter		0	0
Kostnader			
Annen driftskostnad	1	52 511	59 152
Sum kostnader		52 511	59 152
Driftsresultat		-52 511	-59 152
Finansinntekter og finanskostnader			
Annen renteinntekt		270 531	116 776
Annen finansinntekt		4 539 428	0
Sum finansinntekter		4 809 959	116 776
Verdireduksjon av finansielle instrumenter vurdert til virkelig verdi	2	407 973	0
Annen rentekostnad		152	0
Sum finanskostnader		-408 125	0
Netto finans		4 401 833	116 776
Resultat før skattekostnad		4 349 322	57 624
Skattekostnad		73 581	12 677
Årsresultat		4 275 741	44 947
Overføringer og disponeringer			
Ordinært utbytte		250 000	0
Annen egenkapital		4 025 741	44 947
Sum overføringer og disponeringer		4 275 741	44 947



Balanse

Beløp i: NOK	Note	2023	2022
BALANSE - EIENDELER			
Anleggsmidler			
Immaterielle eiendeler			
Sum immaterielle eiendeler		0	0
Varige driftsmidler			
Sum varige driftsmidler		0	0
Finansielle anleggsmidler			
Sum finansielle anleggsmidler		0	0
Sum anleggsmidler		0	0
Omløpsmidler			
Varer			
Sum varer		0	0
Fordringer			
Sum fordringer		0	0
Investeringer			
Markedsbaserte aksjer	2	13 704 847	9 000 006
Markedsbaserte obligasjoner	2	4 426 441	0
Sum investeringer		18 131 288	9 000 006
Bankinnskudd, kontanter og lignende			
Bankinnskudd, kontanter og lignende		5 289 747	10 084 383
Sum bankinnskudd, kontanter og lignende		5 289 747	10 084 383
Sum omløpsmidler		23 421 034	19 084 389
SUM EIENDELER		23 421 034	19 084 389

BALANSE - EGENKAPITAL OG GJELD



Balanse

Beløp i: NOK	Note	2023	2022
Egenkapital			
Innskutt egenkapital			
Aksjekapital		30 000	30 000
Overkurs		514 647	514 647
Sum innskutt egenkapital		544 647	544 647
Opptjent egenkapital			
Annen egenkapital		22 552 806	18 527 065
Sum opptjent egenkapital		22 552 806	18 527 065
Sum egenkapital		23 097 453	19 071 712
Gjeld			
Langsiktig gjeld			
Sum avsetninger for forpliktelser		0	0
Annen langsiktig gjeld			
Sum annen langsiktig gjeld		0	0
Sum langsiktig gjeld		0	0
Kortsiktig gjeld			
Betalbar skatt		73 581	12 677
Utbytte		250 000	0
Sum kortsiktig gjeld		323 581	12 677
Sum gjeld		323 581	12 677
SUM EGENKAPITAL OG GJELD		23 421 034	19 084 389



Brønnøysundregistrene

ÅRSREGNSKAP FOR REGNSKAPSÅRET 2023 - GENERELL INFORMASJON

Journalnummer: 2024 387923

Enheten

Organisasjonsnummer: 923 246 304
Organisasjonsform: Aksjeselskap
Foretaksnavn: SOLØY HOLDING AS
Forretningsadresse: Even Lorengs veg 5A
7021 TRONDHEIM

Regnskapsår

Årsregnskapets periode: 01.01.2023 - 31.12.2023

Konsern

Morselskap i konsern: Nei

Regnskapsregler

Regler for små foretak benyttet: Ja
Benyttet ved utarbeidelsen av
årsregnskapet til selskapet: Regnskapslovens alminnelige regler

Årsregnskapet fastsatt av kompetent organ

Bekreftet av representant for selskapet: Markus Grindberg
Dato for fastsettelse av årsregnskapet: 29.04.2024

Revisjon

Selskapet har besluttet at årsregnskapet
ikke skal revideres: Ja
Årsregnskapet er utarbeidet av ekstern
autorisert regnskapsfører: Ja
Ekstern autorisert regnskapsfører har i
løpet av regnskapsåret bistått ved den
løpende regnskapsføringen eller utført
andre tjenester for selskapet enn å
utarbeide årsregnskapet: Ja

Grunnlag for avgivelse

År 2023: Årsregnskap er elektronisk innlevert.
År 2022: Tall er hentet fra elektronisk innlevert årsregnskap fra 2023.

Det er ikke krav til at årsregnskapet m.v. som sendes til Regnskapsregisteret er undertegnet. Kontrollen på at dette er utført ligger hos revisor/enhetens øverste organ. Sikkerheten ivaretas ved at innsender har rolle/rettighet for innsending av årsregnskapet via Altinn, og ved at det bekreftes at årsregnskapet er fastsatt av kompetent organ.

Brønnøysundregistrene, 02.05.2024

Brønnøysundregistrene
Postadresse: Postboks 900, 8910 Brønnøysund
Telefon: 75 00 75 00
E-post: firmapost@brreg.no Internett: www.brreg.no
Organisasjonsnummer: 974 760 673



Organisasjonsnr: 923 246 304
SOLØY HOLDING AS

RESULTATREGNSKAP

Beløp i: NOK	Note	2023	2022
RESULTATREGNSKAP			
Inntekter			
Sum inntekter		0	0
Kostnader			
Annen driftskostnad	1	52 511	59 152
Sum kostnader		52 511	59 152
Driftsresultat		-52 511	-59 152
Finansinntekter og finanskostnader			
Annen renteinntekt		270 531	116 776
Annen finansinntekt		4 539 428	0
Sum finansinntekter		4 809 959	116 776
Verdireduksjon av finansielle instrumenter vurdert til virkelig verdi	2	407 973	0
Annen rentekostnad		152	0
Sum finanskostnader		-408 125	0
Netto finans		4 401 833	116 776
Resultat før skattekostnad		4 349 322	57 624
Skattekostnad		73 581	12 677
Årsresultat		4 275 741	44 947
Overføringer og disponeringer			
Ordinært utbytte		250 000	0
Annen egenkapital		4 025 741	44 947
Sum overføringer og disponeringer		4 275 741	44 947



Organisasjonsnr: 923 246 304
SOLØY HOLDING AS

BALANSE

Beløp i: NOK	Note	2023	2022
BALANSE - EIENDELER			
Anleggsmidler			
Immaterielle eiendeler			
Sum immaterielle eiendeler		0	0
Varige driftsmidler			
Sum varige driftsmidler		0	0
Finansielle anleggsmidler			
Sum finansielle anleggsmidler		0	0
Sum anleggsmidler		0	0
Omløpsmidler			
Varer			
Sum varer		0	0
Fordringer			
Sum fordringer		0	0
Investeringer			
Markedsbaserte aksjer	2	13 704 847	9 000 006
Markedsbaserte obligasjoner	2	4 426 441	0
Sum investeringer		18 131 288	9 000 006
Bankinnskudd, kontanter og lignende			
Bankinnskudd, kontanter og lignende		5 289 747	10 084 383
Sum bankinnskudd, kontanter og lignende		5 289 747	10 084 383
Sum omløpsmidler		23 421 034	19 084 389
SUM EIENDELER		23 421 034	19 084 389
BALANSE - EGENKAPITAL OG GJELD			
Egenkapital			
Innskutt egenkapital			
Aksjekapital		30 000	30 000
Overkurs		514 647	514 647
Sum innskutt egenkapital		544 647	544 647
Opptjent egenkapital			
Annen egenkapital		22 552 806	18 527 065



Sum opptjent egenkapital	22 552 806	18 527 065
Sum egenkapital	23 097 453	19 071 712
Gjeld		
Langsiktig gjeld		
Sum avsetninger for forpliktelser	0	0
Annen langsiktig gjeld		
Sum annen langsiktig gjeld	0	0
Sum langsiktig gjeld	0	0
Kortsiktig gjeld		
Betalbar skatt	73 581	12 677
Utbytte	250 000	0
Sum kortsiktig gjeld	323 581	12 677
Sum gjeld	323 581	12 677
SUM EGENKAPITAL OG GJELD	23 421 034	19 084 389



Organisasjonsnr: 923 246 304
SOLØY HOLDING AS

NOTEOPPLYSNINGER - SELSKAP - alle poster oppgitt i hele tall

Note

Regnskapsprinsipper

Regnskapsprinsipper: Årsregnskapet er satt opp i samsvar med regnskapsloven og god regnskapsskikk for små foretak. Klassifisering av balanseposter Eiendeler bestemt til varig eie eller bruk er klassifisert som anleggsmidler. Eiendeler som er knyttet til varekretsløpet er klassifisert som omløpsmidler. Fordringer klassifiseres som omløpsmidler hvis de skal tilbakebetales i løpet av ett år. For gjeld er analoge kriterier lagt til grunn. Investeringer i aksjer og obligasjoner. For kortsiktige investeringer i rente- og obligasjonsfond brukes laveste verdis prinsipp. Verdien i balansen tilsvarende den laveste verdien av anskaffelseskost og virkelig verdi på investeringen pr. 31.12. Laveste verdis prinsipp er benyttet for de enkelte verdipapirtypene samlet (porteføljepriippet). Mottatte utdelinger samt realiserede og urealiserte gevinster/tap, resultatføres som finansposter. For tilordning av anskaffelseskost ved realisasjon, benyttes FIFO-metoden. Langsiktige investeringer klassifiseres som finansielle anleggsmidler og vurderes til anskaffelseskost. Verdien nedskrives dersom det er varig verdiforringelse. Tidligere års nedskrivninger reverseres dersom grunnlaget for nedskrivningen ikke lengre er tilstede. Skatt Skattekostnaden i resultatregnskapet omfatter periodens betalbare skatt som blir utlignet og forfaller til betaling i neste regnskapsår i tillegg til endring i utsatt skatt. Eventuell utsatt skatt/skattefordel beregnes med skattesatsen ved utgangen av regnskapsåret (22 %) på grunnlag av skattereduserende og skatteøkende midlertidige forskjeller som eksisterer mellomregnskapsmessige og skattemessige verdier. I beregningen medtas også et eventuelt skattemessig framførbart underskudd ved regnskapsårets utgang. Skatteøkende og skattereduserende midlertidige forskjeller som reverserer eller kan reversere i samme periode utlignes og nettoføres.

Note

1

Antall årsverk i regnskapsåret
0.00

<u>Sum</u>	<u>Beløp</u>
------------	--------------

<u>Balanseført verdi 31.12.</u>	<u>Varige driftsmidler</u>	<u>Immaterielle eiend.</u>
---------------------------------	----------------------------	----------------------------

Konsernregnskap

Morselskapet sitt navn

Forretningskontor for morselskapet



Årsregnskap for
SOLØY HOLDING AS
923246304
Regnskapsår
01.01.2023 - 31.12.2023



SOLØY HOLDING AS
923 246 304

Resultatregnskap

	Note	2023	2022
Driftskostnader			
Annen driftskostnad	1	-52 511	-59 152
Sum driftskostnader		-52 511	-59 152
Driftsresultat		-52 511	-59 152
Finansinntekter			
Annen renteinntekt		270 531	116 776
Annen finansinntekt		4 539 428	0
Sum finansinntekter		4 809 959	116 776
Finanskostnader			
Verdireduksjon av finansielle instrumenter vurdert til virkelig verdi	2	-407 973	0
Annen rentekostnad		-152	0
Sum finanskostnader		-408 125	0
Netto finans		4 401 833	116 776
Resultat før skattekostnad		4 349 322	57 624
Skattekostnad		-73 581	-12 677
Årsresultat		4 275 741	44 947
Overføringer			
Ordinært utbytte		250 000	0
Annen egenkapital		4 025 741	44 947
Sum overføringer		4 275 741	44 947



SOLØY HOLDING AS
923 246 304

Balanse

	Note	31.12.2023	31.12.2022
EIENDELER			
Omløpsmidler			
Investeringer			
Markedsbaserte aksjer	2	13 704 847	9 000 006
Markedsbaserte obligasjoner	2	4 426 441	0
Sum investeringer		18 131 288	9 000 006
Bankinnskudd, kontanter og lignende			
Bankinnskudd, kontanter og lignende		5 289 747	10 084 383
Sum bankinnskudd, kontanter og lignende		5 289 747	10 084 383
Sum omløpsmidler		23 421 034	19 084 389
SUM EIENDELER		23 421 034	19 084 389



SOLØY HOLDING AS
923 246 304

Balanse

	Note	31.12.2023	31.12.2022
EGENKAPITAL OG GJELD			
Egenkapital			
Innskutt egenkapital			
Aksjekapital		30 000	30 000
Overkurs		514 647	514 647
Sum innskutt egenkapital		544 647	544 647
Opptjent egenkapital			
Annen egenkapital		22 552 806	18 527 065
Sum opptjent egenkapital		22 552 806	18 527 065
Sum egenkapital		23 097 453	19 071 712
Gjeld			
Kortsiktig gjeld			
Betalbar skatt		73 581	12 677
Utbytte		250 000	0
Sum kortsiktig gjeld		323 581	12 677
Sum gjeld		323 581	12 677
SUM EGENKAPITAL OG GJELD		23 421 034	19 084 389

Trondheim, 29.04.2024

Vidar Berg Tilrem
styrets leder



SOLØY HOLDING AS
923 246 304

Noter

Regnskapsprinsipper

Regnskapsprinsipper:

Årsregnskapet er satt opp i samsvar med regnskapsloven og god regnskapsskikk for små foretak.

Klassifisering av balanseposter

Eiendeler bestemt til varig eie eller bruk er klassifisert som anleggsmidler.

Eiendeler som er knyttet til varekretsløpet er klassifisert som omløpsmidler. Fordringer klassifiseres som omløpsmidler hvis de skal tilbakebetales i løpet av ett år. For gjeld er analoge kriterier lagt til grunn.

Investeringer i aksjer og obligasjoner.

For kortsiktige investeringer i rente- og obligasjonsfond brukes laveste verdis prinsipp. Verdien i balansen tilsvarer den laveste verdien av anskaffelseskost og virkelig verdi på investeringen pr. 31.12. Laveste verdis prinsipp er benyttet for de enkelte verdipapirtypene samlet (porteføljeprinsippet). Mottatte utdelinger samt realiserte og urealiserte gevinster/tap, resultatføres som finansposter. For tilordning av anskaffelseskost ved realisasjon, benyttes FIFO-metoden. Langsiktige investeringer klassifiseres som finansielle anleggsmiddel og vurderes til anskaffelseskost. Verdien nedskrives dersom det er varig verdiforringelse. Tidligere års nedskrivninger reverseres dersom grunnlaget for nedskrivningen ikke lengre er tilstede.

Skatt

Skattekostnaden i resultatregnskapet omfatter periodens betalbare skatt som blir utlignet og forfaller til betaling i neste regnskapsår i tillegg til endring i utsatt skatt. Eventuell utsatt skatt/skattefordel beregnes med skattesatsen ved utgangen av regnskapsåret (22 %) på grunnlag av skattereduserende og skatteøkende midlertidige forskjeller som eksisterer mellomregnskapsmessige og skattemessige verdier. I beregningen medtas også et eventuelt skattemessig framførbart underskudd ved regnskapsårets utgang. Skatteøkende og skattereduserende midlertidige forskjeller som reverserer eller kan reversere i samme periode utlignes og nettoføres.



SOLØY HOLDING AS
923 246 304

Note 1 - Antall årsverk

Selskapet har ikke hatt ansatte i løpet av regnskapsåret.

Note 2 - Investeringer

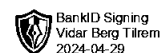
	Ansk. kost	Bokført verdi	Urealisert verdiendring
Markedsbaserte aksjer	14 112 820	13 704 847	-407 973
Markedsbaserte obligasjoner	4 426 441	4 426 441	0
Sum Investeringer	18 539 261	18 131 288	-407 973



Årsregnskap for
SOLØY HOLDING AS
923246304
Regnskapsår
01.01.2023 - 31.12.2023



SOLØY HOLDING AS
923 246 304



Resultatregnskap

	Note	2023	2022
Driftskostnader			
Annen driftskostnad	1	-52 511	-59 152
Sum driftskostnader		-52 511	-59 152
Driftsresultat		-52 511	-59 152
Finansinntekter			
Annen renteinntekt		270 531	116 776
Annen finansinntekt		4 539 428	0
Sum finansinntekter		4 809 959	116 776
Finanskostnader			
Verdireduksjon av finansielle instrumenter vurdert til virkelig verdi	2	-407 973	0
Annen rentekostnad		-152	0
Sum finanskostnader		-408 125	0
Netto finans		4 401 833	116 776
Resultat før skattekostnad		4 349 322	57 624
Skattekostnad		-73 581	-12 677
Årsresultat		4 275 741	44 947
Overføringer			
Ordinært utbytte		250 000	0
Annen egenkapital		4 025 741	44 947
Sum overføringer		4 275 741	44 947



SOLØY HOLDING AS
923 246 304

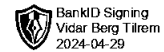


Balanse

	Note	31.12.2023	31.12.2022
EIENDELER			
Omløpsmidler			
Investeringer			
Markedsbaserte aksjer	2	13 704 847	9 000 006
Markedsbaserte obligasjoner	2	4 426 441	0
Sum investeringer		18 131 288	9 000 006
Bankinnskudd, kontanter og lignende			
Bankinnskudd, kontanter og lignende		5 289 747	10 084 383
Sum bankinnskudd, kontanter og lignende		5 289 747	10 084 383
Sum omløpsmidler		23 421 034	19 084 389
SUM EIENDELER		23 421 034	19 084 389



SOLØY HOLDING AS
923 246 304



Balanse

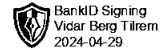
	Note	31.12.2023	31.12.2022
EGENKAPITAL OG GJELD			
Egenkapital			
Innskutt egenkapital			
Aksjekapital		30 000	30 000
Overkurs		514 647	514 647
Sum innskutt egenkapital		544 647	544 647
Opptjent egenkapital			
Annen egenkapital		22 552 806	18 527 065
Sum opptjent egenkapital		22 552 806	18 527 065
Sum egenkapital		23 097 453	19 071 712
Gjeld			
Kortsiktig gjeld			
Betalbar skatt		73 581	12 677
Utbytte		250 000	0
Sum kortsiktig gjeld		323 581	12 677
Sum gjeld		323 581	12 677
SUM EGENKAPITAL OG GJELD		23 421 034	19 084 389

Trondheim, 29.04.2024

Vidar Berg Tilrem
styrets leder



SOLØY HOLDING AS
923 246 304



Noter

Regnskapsprinsipper

Regnskapsprinsipper:

Årsregnskapet er satt opp i samsvar med regnskapsloven og god regnskapsskikk for små foretak.

Klassifisering av balanseposter

Eiendeler bestemt til varig eie eller bruk er klassifisert som anleggsmidler.

Eiendeler som er knyttet til varekretsløpet er klassifisert som omløpsmidler. Fordringer klassifiseres som omløpsmidler hvis de skal tilbakebetales i løpet av ett år. For gjeld er analoge kriterier lagt til grunn.

Investeringer i aksjer og obligasjoner.

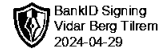
For kortsiktige investeringer i rente- og obligasjonsfond brukes laveste verdis prinsipp. Verdien i balansen tilsvarer den laveste verdien av anskaffelseskost og virkelig verdi på investeringen pr. 31.12. Laveste verdis prinsipp er benyttet for de enkelte verdipapirtypene samlet (porteføljepriippet). Mottatte utdelinger samt realiserte og urealiserte gevinster/tap, resultatføres som finansposter. For tilordning av anskaffelseskost ved realisasjon, benyttes FIFO-metoden. Langsiktige investeringer klassifiseres som finansielle anleggsmiddel og vurderes til anskaffelseskost. Verdien nedskrives dersom det er varig verdiforringelse. Tidligere års nedskrivninger reverseres dersom grunnlaget for nedskrivningen ikke lengre er tilstede.

Skatt

Skattekostnaden i resultatregnskapet omfatter periodens betalbare skatt som blir utlignet og forfaller til betaling i neste regnskapsår i tillegg til endring i utsatt skatt. Eventuell utsatt skatt/skattefordel beregnes med skattesatsen ved utgangen av regnskapsåret (22 %) på grunnlag av skattereduserende og skatteøkende midlertidige forskjeller som eksisterer mellomregnskapsmessige og skattemessige verdier. I beregningen medtas også et eventuelt skattemessig framførbart underskudd ved regnskapsårets utgang. Skatteøkende og skattereduserende midlertidige forskjeller som reverserer eller kan reversere i samme periode utlignes og nettoføres.



SOLØY HOLDING AS
923 246 304



Note 1 - Antall årsverk

Selskapet har ikke hatt ansatte i løpet av regnskapsåret.

Note 2 - Investeringer

	Ansk. kost	Bokført verdi	Urealisert verdiendring
Markedsbaserte aksjer	14 112 820	13 704 847	-407 973
Markedsbaserte obligasjoner	4 426 441	4 426 441	0
Sum investeringer	18 539 261	18 131 288	-407 973