



ÅRSREGNSKAPET FOR REGNSKAPSÅRET 2024 - GENERELL INFORMASJON

Enheten

Organisasjonsnummer: 934 505 557
Organisasjonsform: Aksjeselskap
Foretaksnavn: INEOS TYSSDAL AS
Forretningsadresse: Naustbakken 1
5770 TYSSDAL

Regnskapsår

Årsregnskapets periode: 01.01.2024 - 31.12.2024

Konsern

Morselskap i konsern: Nei

Regnskapsregler

Regler for små foretak benyttet: Nei
Benyttet ved utarbeidelsen av årsregnskapet til selskapet: Regnskapslovens alminnelige regler

Årsregnskapet fastsatt av kompetent organ

Bekreftet av representant for selskapet: Turid Hildal
Dato for fastsettelse av årsregnskapet: 16.05.2025

Grunnlag for avgivelse

År 2024: Årsregnskapet er elektronisk innlevert
År 2023: Tall er hentet fra elektronisk innlevert årsregnskap fra 2024

Det er ikke krav til at årsregnskapet m.v. som sendes til Regnskapsregisteret er undertegnet. Kontrollen på at dette er utført ligger hos revisor/enhetens øverste organ. Sikkerheten ivaretas ved at innsender har rolle/rettighet for innsending av årsregnskapet via Altinn, og ved at det bekreftes at årsregnskapet er fastsatt av kompetent organ.

Brønnøysundregistrene, 01.08.2025



Resultatregnskap

Beløp i: NOK	Note	2024	2023
RESULTATREGNSKAP			
Inntekter			
Salgsinntekt	1	2 125 696 356	1 192 484 080
Annen driftsinntekt	1	1 535 287	375 377 075
Sum inntekter		2 127 231 643	1 567 861 155
Kostnader			
Endring i beholdning av varer under tilvirkning og ferdig tilvirkede varer		170 424 249	-233 694 353
Varekostnad	2	1 322 630 970	1 057 999 508
Lønnskostnad	3,4	266 283 861	211 163 105
Avskrivning på varige driftsmidler og immaterielle eiendeler	5,6	130 137 992	107 869 410
Annen driftskostnad	3,5	219 581 651	191 846 073
Sum kostnader		2 109 058 723	1 335 183 743
Driftsresultat		18 172 920	232 677 412
Finansinntekter og finanskostnader			
Inntekt på andre investeringer		145 333	565 375
Renteinntekt fra foretak i samme konsern		0	4 319 790
Annen finansinntekt		24 556 330	10 911 506
Sum finansinntekter		24 701 663	15 796 671
Rentekostnad til foretak i samme konsern		0	32 304
Annen finanskostnad		56 405 704	50 069 251
Sum finanskostnader		56 405 704	50 101 555
Netto finans		-31 704 041	-34 304 884
Resultat før skattekostnad		-13 531 121	198 372 528
Skattekostnad	7	-2 991 328	43 581 925
Årsresultat	8	-10 539 793	154 790 603
Overføringer og disponeringer			
Overføringer til/fra annen egenkapital	8	-10 539 792	154 790 603



Resultatregnskap

Beløp i: NOK	Note	2024	2023
Sum overføringer og disponeringer		-10 539 792	154 790 603



Balanse

Beløp i: NOK	Note	2024	2023
BALANSE - EIENDELER			
Anleggsmidler			
Immaterielle eiendeler			
Konsesjoner, patenter, lisenser, varemerker og lignende rettigheter	6	313 261 524	254 194 284
Sum immaterielle eiendeler		313 261 524	254 194 284
Varige driftsmidler			
Tomter, bygninger og annen fast eiendom	5	110 454 827	114 466 469
Maskiner og anlegg	5	746 478 322	835 985 895
Driftsløsøre, inventar, verktøy, kontormaskiner og lignende	5	18 029 719	21 310 863
Sum varige driftsmidler		874 962 868	971 763 227
Finansielle anleggsmidler			
Investeringer i tilknyttet selskap		1 357 770	1 357 770
Investeringer i aksjer og andeler		549 555	549 555
Sum finansielle anleggsmidler		1 907 325	1 907 325
Sum anleggsmidler		1 190 131 717	1 227 864 836
Omløpsmidler			
Varer			
Varer	2,10	554 611 405	687 746 125
Sum varer		554 611 405	687 746 125
Fordringer			
Kundefordringer	9,10	137 415 902	142 174 717
Andre fordringer	9	99 024 759	26 747 002
Sum fordringer		236 440 661	168 921 719
Bankinnskudd, kontanter og lignende			
Bankinnskudd, kontanter og lignende	11	15 377 511	8 211 592
Sum bankinnskudd, kontanter og lignende		15 377 511	8 211 592
Sum omløpsmidler		806 429 577	864 879 436



Balanse

Beløp i: NOK	Note	2024	2023
SUM EIENDELER		1 996 561 294	2 092 744 272
BALANSE - EGENKAPITAL OG GJELD			
Egenkapital			
Innskutt egenkapital			
Selskapskapital	12	300 000 000	300 000 000
Overkurs		136 000 000	136 000 000
Annen innskutt egenkapital		31 184 593	31 184 593
Sum innskutt egenkapital		467 184 593	467 184 593
Opptjent egenkapital			
Annen egenkapital		663 241 204	673 780 996
Sum opptjent egenkapital		663 241 204	673 780 996
Sum egenkapital	8	1 130 425 797	1 140 965 589
Gjeld			
Langsiktig gjeld			
Utsatt skatt	7	77 953 140	84 118 837
Sum avsetninger for forpliktelser		77 953 140	84 118 837
Annen langsiktig gjeld			
Gjeld til kredittinstitusjoner	10	215 128 351	
Øvrig langsiktig gjeld		241 516	241 516
Sum annen langsiktig gjeld		215 369 867	241 516
Sum langsiktig gjeld		293 323 007	84 360 353
Kortsiktig gjeld			
Gjeld til kredittinstitusjoner	10	0	382 802 403
Leverandørgjeld	9	210 953 856	242 023 786
Betalbar skatt	7	3 174 369	0
Skyldige offentlige avgifter		15 646 043	15 351 130
Annen kortsiktig gjeld		343 038 224	227 241 013
Sum kortsiktig gjeld		572 812 492	867 418 332
Sum gjeld		866 135 499	951 778 685



Balanse

Beløp i: NOK	Note	2024	2023
SUM EGENKAPITAL OG GJELD		1 996 561 296	2 092 744 274
POSTER UTENOM BALANSEN			
Garantistillelser	11	15 000 000	15 000 000
Pantstillelser	10	692 027 307	829 920 843



DocuSign Envelope ID: 5450ACFC-12FC-4027-99FB-C375ED8E320D

INEOS

Tyssedal

Årsregnskap 2024
INEOS Tyssedal AS

Årsberetning
Resultatregnskap
Balanse
Kontantstrøm
Revisjonsberetning

Org.nr.: 934 505 557



DocuSign Envelope ID: 5450ACFC-12FC-4027-99FB-C375ED8E320D

Styrets beretning år 2024

Generelt

INEOS Tyssedal AS produserer titanslagg til pigmentindustrien og høykvalitetsråjern til støperiindustrien. Selskapet er lokalisert i Tyssedal, Norge.

Aksjene (100%) er eiet av INEOS Enterprises Norway Holdings AS. Den ultimate eier er INEOS Limited registrert på Isle of Man.

INEOS kjøpte selskapet 21 september 2023 fra det franske selskapet Eramet.

Fortsatt drift

Styret bekrefter, i samsvar med regnskapslovens § 2-2 (8), at årsregnskapet er utarbeidet på grunnlag av forutsetningen om fortsatt drift.

Organisasjon og arbeidsmiljø

Selskapet hadde gjennomsnittlig 210 fast ansatte i 2024. Dette tilsvarer 208,7 årsverk og er en nedgang på 11,8 årsverk fra 2023.

Selskapet gjennomførte et organisasjonsprosjekt i 2024 som medførte en reduksjon i antall ansatte. Ansatte som ble berørt av prosjektet mht. overtallighet fikk tilbud om sluttpakker.

Totalt 19 personer hadde i 2024 et ansettelsesforhold til selskapet på midlertidig kontrakt hvorav 30% var kvinner. Selskapets helkontinuerlige drift med tilhørende skift- og arbeidsplaner medfører et stort behov for vikarer til oppdekking av ferie, fravær og lignende.

Permisjoner i forbindelse med fødsel og barn (100% lønn) utgjorde 1070 dagsverk i 2024 hvorav andel menn utgjorde 79%.

Ved årets slutt hadde selskapet 2 personer som jobbet i frivillig deltidsstilling. Av disse var 1 kvinne og 1 mann. Selskapet har ikke ansatte som jobber ufrivillig deltid.

Sykefraværet i 2024 var 6,4% (5,71% i 2023). Selskapet jobber aktivt med sykefravær i samsvar med intensjonene i IA-avtalen.

Selskapet har tett oppfølging av sykmeldte. Ansatte med fravær over 40 timer i løpet av en lønnsperiode, eller der den ansatte har hyppig sporadisk fravær, inviteres til samtale med HR-avdelingen. Målet med samtalen er å kartlegge fravær slik at vi best mulig kan tilrettelegge og ivareta den ansatte.

Board of directors' report year 2024

Introduction

INEOS Tyssedal AS produce titanium slag for the pigment industry and high-quality pig iron for the foundry industry. The company is located in Tyssedal, Norway.

The shares (100%) are owned by INEOS Enterprises Norway Holdings AS. The ultimate owner is INEOS Limited registered on Isle of Man.

INEOS acquired the company from French company Eramet on September 21st, 2023.

Continued operations

The board confirms, in acc. with the Accounting Act § 2-2 (8), that the statements are prepared under the assumption of continued operations.

Organisation and work environment

The company had 210 permanent employees in 2024 (average). This equals 208,7 FTEs and is a decrease of 11,8 FTEs compared to 2023.

The company implemented an organisational project in 2024 that resulted in staff reductions. Redundant employees were all offered severance packages.

In 2024, a total of 19 people had an employment relationship with the company on a temporary contract of which 30% were women. The company's continuous operations with associated shift and work schedules entails a great need for substitutes covering holidays, absences etc.

Leave in connection with childbirth (100% salary) amounted to 1070 working days in 2024 of which the proportion of males accounted for 79%.

At the end of the year 2 people were working voluntarily in part-time positions of which 1 female and 1 male. No employees are working involuntarily part-time.

Sick leave in 2024 was 6,4% (5,71% in 2023). The company actively works with sick leave in acc. with the intentions in the IA agreement.

The company has close follow-up of staff on sick leave. Employees with absences of more than 40 hours during a period, or where employees have frequent sporadic absences, are invited for a conversation with the HR department. The goal of the conversation is to map absence so that we can best facilitate and take care of the employee.



DocuSign Envelope ID: 5450ACFC-12FC-4027-99FB-C375ED8E320D

Det har vært 4 skader med fravær og 1 skader med medisinsk behandling i løpet av året for selskapets egne ansatte (tilsvarende tall for 2023 var henholdsvis 3 og 0). H1-verdien for 2024 er 10,1 (7,2 i 2023).

The company had 4 lost time injuries and 1 injury with medical treatment during the year for the company's employees (the corresponding figures for 2023 were 3 and 0 respectively). FR1 value for 2024 was 10,1 (7,2 in 2023).

For eksternt personell (leverandører) var det 2 skader med fravær og 0 skader med medisinsk behandling (tilsvarende tall for år 2023 var henholdsvis 7 og 0).

For external personnel (contractors) there were 2 lost time injuries and 0 injuries with medical treatment (the corresponding figures for 2023 were 7 and 0 respectively).

Selskapet har sterkt fokus på HMS og jobber aktivt med å redusere antall skadetilfeller og forbedre det generelle arbeidsmiljøet.

The company has a strong focus on HSE and is working actively to improve safety and the general work environment.

Selskapet har et velfungerende samarbeid med fagforeninger med kvartalsvis møter i arbeidsmiljøutvalget og bedriftsutvalget, samt uformelle møter ved behov.

The company has a well-functioning collaboration with trade unions with quarterly meetings of the working environment committee and the works council, and informal meetings when needed.

Over 80% av de ansatte er organisert i fagforening.

Over 80% of the employees are organized in a trade union.

Likestilling

Selskapet skal være en attraktiv arbeidsplass som ivaretar likestilling mellom kjønn, mangfold og arbeidstakerrettigheter.

Gender equality

The company shall be an attractive workplace that safeguards equality between gender, diversity, and employee rights.

Selskapet er en arbeidsgiver som fremmer likestilling. Ved årsskiftet hadde selskapet 30 kvinnelige ansatte som utgjør 17%. Selskapets ledergruppe har en kvinneandel på 17%, mens mellomledernivået har en kvinneandel på 30%. 47% av selskapets lærlinger er kvinner.

The company is promoting equal opportunities. At year end the company had 30 female employees (17% of total). The company's management group have a female share of 17%, while the middle manager level has a female share of 30%. 47% of the company's apprentices are females.

Selskapet opererer i en bransje som tradisjonelt har hatt en lav kvinneandel. Selskapet har en målsetning om å øke kvinneandelen for fast ansatte til minst 20% i løpet av år 2025.

The company operates in an industry where the share of females traditionally has been low. The company targets to increase the female share of employment to at least 20% during year 2025.

Selskapet jobber aktivt med å tilpasse arbeidsklær og utrustning til kvinner. Dette arbeidet skjer i samarbeid med andre bedrifter og leverandører.

The company is actively working to adapt workwear and equipment to women. This work is done in collaboration with other companies and suppliers.

For operatør stillinger har kvinner og menn samme grunnlønn i henhold til tariff- og lokale avtaler. For funksjonærer i stillingskategorier med HAY nivå 28-32 er det ingen lønnsforskjeller mellom kjønnene. For stillingskategorier med HAY nivå 33-37 ligger kvinner gjennomsnittlig 12,9% lavere enn menn.

For operator positions, women and men have the same basic salary in accordance with collective- and local agreements. For white-collar employees in job categories with HAY level 28-32, there is no gender pay gap. For job categories with HAY level 33-37, women are on average paid 12,9% lower than men.

Diskriminering / seksuell trakassering

INEOS konsernet er et globalt selskap som verdsetter mangfold og alle våre medarbeidere anerkjennes som en viktig del av teamet vårt. Vi jobber aktivt for å fremme likestilling og vi

Discrimination and sexual harassment

The INEOS Group is a global company that values diversity and all our people are recognised as an important part of our team. We work actively to promote gender equality, and we respect the



DocuSign Envelope ID: 5450ACFC-12FC-4027-99FB-C375ED8E320D

respekterer rettighetene, verdiene og verdigheten til alle medarbeidere, kunder, entreprenører, leverandører og andre interessenter. Hver og en av oss har en plikt til å forsikre at våre beslutninger når det gjelder valg, utvikling og forfremmelse av medarbeidere er basert på meritter, kvalifiserte, demonstrerte ferdigheter og prestasjoner. Vi har som prinsipp å praktisere like muligheter uten hensyn til rase, hudfarge, religion, kjønn, alder, nasjonalt opphav, seksuell legning, kjønnsidentitet, sivilstatus, funksjonshemming eller politisk tilknytning. Det tillates ikke at rase, hudfarge, religion, kjønn, alder, nasjonalt opphav, seksuell legning, kjønnsidentitet, sivilstatus, funksjonshemming eller politisk tilknytning påvirker vår vurdering eller behandling av andre.

Selskapet arrangerte i 2024 et webinar om varslingsrutiner og seksuell trakassering.

12% av selskapets faste ansatte har opprinnelse fra andre land enn Norge.

Selskapet har egen rutine for varsling av kritikkverdige forhold. Det ble rapportert 1 sak i 2024.

Lønnsystem

Selskapet bruker et stillingskategorisystem kalt HAY. Dette er et internasjonalt, langvarig system for stillingskategorisering. Dette gjør selskapet i stand til å sammenligne stillinger i henhold til kompleksitet, ansvar og formelle utdanningskrav. Dette systemet gjør også selskapet i stand til å sammenligne stillinger på lønnsnivå. HAY tilbyr et referansegrunnlag som brukes i forbindelse med arbeid med lønnspolicy.

Åpenhetsloven

1. juli 2022 trådte Åpenhetsloven i kraft i Norge. Formålet med loven er å fremme virksomheters respekt for grunnleggende menneskerettigheter og anstendige arbeidsforhold hos forretningsforbindelser og leverandører. En vesentlig del av loven er å sikre allmennheten tilgang til informasjon om hvordan virksomheter håndterer faktiske og mulige negative konsekvenser for grunnleggende menneskerettigheter og anstendige arbeidsforhold.

Selskapet omfattes av åpenhetsloven og plikter å utføre aktsomhetsvurderinger i tråd med OECDs retningslinjer for flernasjonale selskaper. Selskapet erkjenner sitt ansvar og respekterer Den internasjonale menneskerettighetsloven (The International Bill of Human Rights) og Den internasjonale arbeidsorganisasjonen (ILO)

rights, values and dignity of all employees, customers, contractors, suppliers, and other stakeholders. Each of us has a duty to ensure that our decisions regarding the selection, development and promotion of employees are based on merit, qualified, demonstrated skills and achievements. Our principle is to practice equal opportunities without regard to race, colour, religion, gender, age, national origin, sexual orientation, gender identity, marital status, disability or political affiliation. Race, colour, religion, gender, age, national origin, sexual orientation, gender identity, marital status, disability or political affiliation are not allowed to influence our assessment or treatment of others.

The company organized in 2024 a webinar on reporting procedures and sexual harassment.

12% of the company's permanent employees originate from countries other than Norway.

The company has whistleblowing routines for unacceptable behaviour. 1 case were reported in 2024.

Remuneration system

The company uses a position category system called HAY. This is an international, longstanding system for job categorizations. This enables the company to compare positions according to complexity, responsibility, and formal education requirements. This system also enables the company to compare positions on salary level. HAY offers a benchmark of salaries which is used as a basis in its remuneration policy.

Transparency act

On 1 July 2022, the Transparency Act came into force in Norway. The purpose of the Act is to promote companies' respect for fundamental human rights and decent working conditions among business associates and suppliers. An essential part of the Act is to ensure that the public has access to information about how companies deal with actual and potential negative consequences for fundamental human rights and decent working conditions.

The company is covered by the Transparency Act and is obliged to carry out due diligence assessments in line with the OECD Guidelines for Multinational Enterprises. The company recognizes its responsibilities and respects the International Bill of Human Rights and the International Labour Organization's (ILO)



DocuSign Envelope ID: 5450ACFC-12FC-4027-99FB-C375ED8E320D

erklæring om grunnleggende prinsipper og rettigheter på arbeidsplassen.

Declaration on Fundamental Principles and Rights at Work.

Selskapets etiske retningslinjer er sentralt i dette arbeidet og det er etablert systemer for å gjennomføre vurderinger av både leverandører og kunder i henhold til gjeldende regelverk vedørende menneskerettigheter og anstendige arbeidsforhold.

The company's ethical guidelines are central to this work, and systems have been established to carry out assessments of both suppliers and customers in accordance with applicable regulations regarding human rights and decent working conditions.

Selskapet vil redegjøre for utførte aktsomhetsvurderinger på hjemmesiden innen 30. juni 2025 (<https://www.ineos.com/businesses/ineos-enterprises/businesses/ineos-tyssedal>).

The company will report on assessments carried out on the website by 30 June 2025 (<https://www.ineos.com/businesses/ineos-enterprises/businesses/ineos-tyssedal>).

Ytre miljø

De viktigste innsatsfaktorene i produksjonen er ilmenitt, kull, koks og elektrisk kraft. Selskapets fokus på sirkulærøkonomi gjør at en stor del av biprodukter og oppsamlet støv blir resirkulert eller solgt.

External environment

The key inputs in production are ilmenite, coal, coke, and electric power. The company's focus on circular economy ensures that a large portion of by-products and collected dust are recycled or sold.

Utslipp til miljø er høyere i 2024 sammenliknet med året før på grunn av et høyere aktivitetsnivå. I 2023 ble det gjennomført en periodisk vedlikeholdsstans som medførte stans i produksjonen over en lengre periode.

Emissions to the environment are higher in 2024 compared with the previous year due to a higher level of activity. In 2023, a periodic maintenance shutdown was carried out, which resulted in a halt in production for an extended period.

Fra 2018 til 2023 ble slaggmateriale fra jernproduksjon, såkalt avrakerslagg, solgt til eksterne kunder og brukt til rensing av forurenset jord samt grunnmateriale i bunnen av deponiceller. Vi fortsetter å jobbe med tidligere, eksisterende og fremtidige kunder for å utvikle denne virksomheten.

From 2018 to 2023, slag material from iron production, referred to as skimming slag, was sold to external customers and used for cleaning contaminated soil as well as base material in the bottom of landfill sites cells. We continue to work with previous, existing and future customers on developing this business.

Fra 12. juni 2024 fikk bedriften en revidert tillatelse til virksomhet etter forurensningsloven, med strengere grenser for utslipp av stoffer til luft og sjø fra punktkilder og diffuse kilder. Det ble også gitt pålegg om utredninger for redegjørelser for hvordan bedriften kan redusere noen av sine punktutslipp.

From 12 June 2024, the company received a revised permit for operations under the Pollution Control Act, with stricter limits on emissions of substances to air and sea from point sources and diffuse sources. There were also requirements for investigations to explain how the company can reduce some of its point emissions.

I august - september opplevde bedriften et overutslipp av bly og sink til sjø. Utslipet var forårsaket av et posefilter havari og medførte fire ukers produksjonsstans.

In August - September, the company had exceedance of emission of lead and zinc to sea. The emission was caused by a bag filter failure and led to four weeks of production stoppage.

I august ble søknad for CO2 frikvotetildeling for perioden 2026 - 2030 levert til Miljødirektoratet. Søknaden er under behandling.

In August, an application for CO2 free quota allocation for period 2026-2030 was submitted to the Norwegian Environment Agency. The application is under review.

Innføringen av en grensejusteringsmekanisme for karbonprising (CBAM) i EU vil påvirke CO2 frikvotetildelingen relatert til selskapets jernprodukt. CBAM vil tre i kraft fra 2026. CBAM

The introduction of a border adjustment mechanism for carbon pricing (CBAM) in the EU will affect the CO2 allowance allocation for the company's iron product. CBAM will enter into



DocuSign Envelope ID: 5450ACFC-12FC-4027-99FB-C375ED8E320D

starter med relativt små reduksjoner i frikvote allokering i startfasen, men akselerer kraftig mot slutten av perioden. I 2034 vil frikvote allokering for jern produksjonen bli redusert til 0 kvoter. TiO₂ slag produksjonen er ikke del av CBAM per i dag.

4 april 2024 fikk bedriften medhold i klagesak om CO₂-kompensasjon for produksjonen av TiO₂ slag. Klima- og miljødepartementet opphevdte deler av Miljødirektoratets vedtak og avgjørelsen innebærer at hele selskapets produksjon er omfattet av CO₂-kompensasjonsordningen.

Fra 1. januar 2025 gjelder det (nye) krav om at 40 prosent av den samlede CO₂-kompensasjonen en virksomhet mottar for perioden 1. januar 2024 til 31. desember 2030 skal brukes på klima- og energieffektiviseringstiltak. Selskapet har etablert planer for å sikre samsvar med forskriften.

Selskapet har fått støtte av ENOVA gjennom det Europeiske programmet IPCEI Hy2Use for å utvikle en ny forreduksjon-prosess som skal erstatte kull med hydrogen.

Både råvarer og ferdigvarer transporteres hovedsakelig sjøveien, noe som påvirker miljøet i liten grad.

Markedsutvikling og driftsforhold

For TiO₂ råstoff har det vært et tilbudsoverskudd og flere produsenter har justert produksjonen iht. markedssituasjonen i 2024.

Titanslagg produksjonsnivå i Tyssedal var 187,2 kt i 2024 som er en økning på 60% sammenliknet med året før. Salgs volum for TiO₂ produkter ble 205,2 kt i 2024 sammenliknet med 86,3 kt i 2023.

Det ble gjennomført en planlagt periodisk vedlikeholdsstans i 2023. Det ble videre gjort produksjonstilpasninger i Tyssedal både i 2023 og 2024 grunnet markedsmessige forhold.

Råvarer

En stor andel av selskapets råvarebehov er dekket gjennom langsiktige avtaler (herunder ilmenitt og kraft). Karbon materialer handles normalt sett på kvartals avtaler. Råvarene handles i utenlandsk valuta.

Forskning og utvikling

Selskapet driver FoU-aktiviteter i egenregi og i samarbeid med eksterne partnere. Til sammen 5 ansatte er engasjert innen dette området. Denne aktiviteten spenner fra utvikling av kompetanse og systemer for overvåkning, kontroll av interne

force from 2026. CBAM starts with small reductions in the free quota in the initial phase but accelerates at the end of the period. In 2034, the free quotas for iron production are reduced to 0 quotas. TiO₂ slag production is currently not part of CBAM.

On April 4th, 2024, the company won a complaint related to CO₂ compensation for the production of TiO₂ slag. The Ministry of Climate and Environment repealed parts of the Norwegian Environment Agency's decision which means that the production is fully eligible for compensation.

From January 1st, 2025, there is a (new) requirement that 40 per cent of the total CO₂ compensation received between period 1 January 2024 to 31 December 2030 must be spent on climate and energy efficiency measures. Plans have been established to ensure compliance.

The company has received support from ENOVA through the European program IPCEI Hy2Use to develop a new pre-reduction process that will replace coal with hydrogen.

Both raw materials and finished goods are mainly transported by sea, which has little impact on the environment.

Market development and production

For titanium raw materials, there has been a supply surplus in 2024, and some producers have adjusted production due to the market situation.

Titanium slag production level in Tyssedal was 187.2 kt in 2024, which is an increase of 60% vs. previous year. Sales volume for TiO₂ products was 205.2 kt in 2024 vs. 86.3 kt in 2023.

A planned periodic maintenance shutdown was carried out in 2023. Production adjustments were also made in Tyssedal in both 2023 and 2024 due to market conditions.

Raw materials

A large proportion of the company's raw material needs are covered through long-term agreements (ilmenite and power). Carbon materials are normally traded on quarterly agreements. The raw materials are traded in foreign currency.

Research and development

Research and development work is conducted both in-house and in cooperation with external partners. In total 5 employees are engaged in this field. The activities include development of competence, systems for inspections and control



DocuSign Envelope ID: 5450ACFC-12FC-4027-99FB-C375ED8E320D

prosesser, omstille til lavutslipp produksjon, til videreutvikling av selskapets produkter og anvendelsesområde.

of internal processes, conversion to low emission production and development of products and area of application.

Kriteriene for balanseføring er vurdert å ikke være til stede og utgifter som følge av FOU-aktivitetene er følgelig innregnet i sin helhet som kostnad.

The criteria for capitalisation are considered not to be present and the costs associated with the R&D activities are consequently booked as costs.

Resultat, kontantstrøm, investeringer, likviditet og finansiering

Salgsinntektene i 2024 ble 2126 MNOK mot 1192 MNOK i 2023. Økningen skyldes et høyere salgsvolum som følge av normalisering av produksjonsnivå etter gjennomføring av vedlikeholdsstans i 2023.

Result, cash flow, investments, liquidity and financing

Revenues from sales in 2024 was 2126 MNOK compared to 1192 MNOK in 2023. The increase relates to higher sales volumes due to normalisation of production after maintenance shutdown in 2023.

Andre driftsinntekter ble 1,5 MNOK i 2024 mot 375,4 MNOK året før. 2023 nivået skyldes spesielle forhold knyttet til salg av kraft og CO2 kvoter som følge av et periodisk lavt produksjonsnivå etter gjennomføring av vedlikeholdsstans.

Other operating revenues was 1,5 MNOK in 2024 compared to 375,4 MNOK previous year. The 2023 level is due to special circumstances with sales of power and CO2 quotas due to periodically low production after maintenance shutdown in 2023.

Driftsresultatet i 2024 ble 18,2 MNOK mot et resultat på 232,7 MNOK i 2023. Nivået i 2024 gjenspeiler krevende markedsforhold med press på bruttomarginer.

The EBIT in 2024 was 18,2 MNOK compared to 232,7 MNOK in 2023. The level in 2024 is reflecting difficult market conditions with pressure on contribution margin levels.

Årsresultat etter skatt for 2024 ble -10,5 MNOK mot 154,8 MNOK i 2023.

Net profit (after tax) in 2024 was -10,5 MNOK compared to 154,8 MNOK in 2023.

Netto kontantstrøm fra operasjonelle aktiviteter var 209 MNOK i 2024 mot 221 MNOK i 2023.

Cash flow from operation was 209 MNOK in 2024 compared to 221 MNOK in 2023.

Netto kontantstrøm fra investeringsaktiviteter var -34,4 MNOK mot -439,7 MNOK i 2023. Det ble gjennomført en periodisk vedlikeholdsstans i 2023 som forklarer endring.

Cash flow from investments was -34,4 MNOK compared to -439,7 MNOK in 2023. The significant change is due to the maintenance shutdown in 2023.

Bankbeholdning ved årets slutt var 15,4 MNOK mot 8,2 MNOK året før. Trekk på selskapets kassekredittfasilitet var 215,1 MNOK mot 382,8 MNOK forrige år.

Cash & deposits at year end was 15,4 MNOK compared to 8,2 MNOK previous year. Drawing on the bank credit facility was 215,1 MNOK against 382,8 MNOK previous year.

Totalkapitalen ved årets utgang var 1996,6 MNOK mot 2092,7 MNOK året før.

Total assets at the year-end were 1996,6 MNOK against 2092,7 MNOK previous year.

Egenkapitalandelen pr. 31.12.24 var 56,6% mot 54,5% forrige år.

Equity ratio 31.12.24 was 56,6% compared to 54,5% the previous year.

Finansiell risiko

Financial risks

Markedsrisiko

Selskapet er eksponert for endringer i valutakurser da en vesentlig del av inntekter og kostnader er i utenlandsk valuta. Selskapet har en andel naturlig sikring gjennom at ferdigvarer selges i samme valuta som råvarer kjøpes i.

Market risk

The company is exposed to changes in exchange rates as a significant part of its income and expenses are in foreign currency. The company has a share of natural hedging in that finished goods are sold in the same currency as raw



Docusign Envelope ID: 5450ACFC-12FC-4027-99FB-C375ED8E320D

Utover dette har selskapet ingen valutasingpolicy.

materials are purchases in. The company has no currency hedging policy beyond this.

Selskapet har en kombinasjon av korte- og langsiktige salgskontrakter.

The company has a combination of short- and long-term sales agreements.

Kredittrisiko

Selskapet har kreditt risiko knyttet til innbetalinger fra eksterne kunder. Selskapet har ingen kreditt forsikring, men bruker leverings- og betalingsbetingelser aktivt for å redusere eksponering og risiko.

Credit risk

The company has credit risk associated with payments from external customers. The company has no credit insurance but is actively using delivery and payments terms to reduce exposure and risks.

Likviditetsrisiko

Selskapet styrer likviditet og finansieringsbehov gjennom løpende prognoser. Styringen skjer i samarbeid med eier og selskapet skal til enhver tid ha tilgjengelige midler til å oppfylle sine forpliktelser.

Liquidity risk

The company manages liquidity and funding needs through rolling forecasts. Cash management is done in cooperation with the owner and the company shall at all times have funds available to meet its obligations.

Selskapet gjennomførte en fornyelse av eksternt finansieringstale februar 2024 (3 års avtale).

The company renewed its external financing agreement February 2024 (3-year agreement).

Resultatdisponering

Styret er av den oppfatning at årsregnskapet gir et rettviseende bilde av selskapets eiendeler, gjeld, finansielle stilling og resultat.

Allocation of result

The board is of the opinion that the annual accounts give a true and fair view of the assets, liabilities, financial position and result.

Styret foreslår følgende disponering av resultatet:

The board proposes the following allocation:

Overført fra annen egenkapital	10.539.792
SUM overføringer	10.539.792

Transferred from other equity	10.539.792
SUM allocation	10.539.792

Eierstyring og selskapsledelse

Selskapet styres etter gjeldende lover, regler og retningslinjer gitt i "Norsk Anbefaling for eierstyring og selskapsledelse" for børsnoterte selskaper, dog med tilpasninger som følge av eierstruktur. Styret er av den oppfatning at selskapet i hovedsak har drevet i henhold til, eller nært opp til disse retningslinjene.

Corporate governance

The company is governed by the current laws, rules and guidelines stipulated in "Norwegian Recommendations" for listed companies, with the adjustments necessary as a result of the ownership structure. The Board is of the opinion that the company has been managed in accordance with these guidelines.

Selskapet har ansvarsforsikring for styremedlemmer og ledelse gjennom morselskapet INEOS. Dekningen omfatter alle økonomiske konsekvenser som følge av ethvert krav mot den forsikrede av en tredjepart for enhver urettmessig handling som han/hun ville være personlig ansvarlig for i forbindelse med utførelse av i selskapet.

The company has liability insurance for board directors and management through mother company INEOS. The coverage includes all financial consequences resulting from any claim made against the insured by a third party for any wrongful act for which he/she would be personally liable while carrying out duties for the company.

Framtidsutsikter

Selskapet gjennomførte i 2024 prosjekter og tiltak for å redusere faste kostnader og derigjennom forbedre fremtidig konkurransevne.

Outlook

In 2024, the company implemented projects and measures to reduce fixed costs and thereby improve future competitiveness.

Distribusjonskanalen for råjern til europeiske støperier ble endret og forbedret i 2024. Dette vil

The distribution channel for pig iron to European foundries was changed and improved in 2024.



DocuSign Envelope ID: 5450ACFC-12FC-4027-99FB-C375ED8E320D

styrke selskapets konkuranseevne i dette segmentet. This will strengthen the company's competitiveness in this segment.

Markedsutsiktene for titanråstoff i 2025 forventes å forbli i overskuddssituasjon, hovedsakelig på grunn av vekst i tilbud i en periode med en dempet etterspørselsforventning på kort sikt. Market outlook for titanium feedstock in 2025 is expected to remain in surplus, owing to supply growth amid a subdued near-term demand outlook.


Det er fremdeles en meget usikker geopolitisk og makroøkonomisk situasjon som påvirker markedene for selskapets produkter. There is still a very uncertain geopolitical and macroeconomic situation that affects the markets for the company's products.

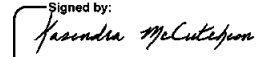
Selskapet jobber kontinuerlig med å forbedre sin kostnadsposisjon og langsiktig konkurranseevne. The company is continuously working to improve its cost position and long-term competitiveness.

Tysseidal, May 6th, 2025

Signed by:

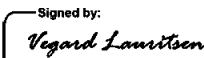
849A04AB0CAA41A...
Michael Nagle
Chairman of the Board

Signed by:

F1A5C125EC434F3...
Barry Mackenzie
Board director

Signed by:

91E1C79DFF5401...
Kasendra McCutcheon
Board director

Signed by:

66830238CEDC427...
Turid Hildal
Board director

Signed by:

C69FE782B8D445D...
Vegard Lauritsen
Board director

Signed by:

F86DA35B07234AA...
Ørjan Andersson
Board director

Signed by:

D4A1ADD551FF447...
Silje Kamilla Hagen
Board director

Signed by:

606E0295E1E142A...
Fernando Ramos
Managing director



DocuSign Envelope ID: 5450ACFC-12FC-4027-99FB-C375ED8E320D

Resultatregnskap

INEOS Tyssedal AS

Driftsinntekter og driftskostnader	Note	2024	2023
Salgsinntekt	1	2 125 696 356	1 192 484 080
Annen driftsinntekt	1	1 535 287	375 377 075
Sum driftsinntekter		2 127 231 643	1 567 861 155
Varekostnad	2	1 322 630 970	1 057 999 508
End. beh. varer u.tilv. og ferdigvarer		170 424 249	-233 694 353
Lønnskostnad	3, 4	266 283 861	211 163 105
Avskrivning av driftsmidler og immaterielle eiendeler	5, 6	130 137 992	107 869 410
Annen driftskostnad	3, 5	219 581 651	191 846 073
Sum driftskostnader		2 109 058 722	1 335 183 743
Driftsresultat		18 172 921	232 677 412
Finansinntekter og finanskostnader			
Inntekt på investering i tilknyttet selskap		145 333	565 375
Renteinntekt fra foretak i samme konsern		0	4 319 790
Annen finansinntekt		24 556 330	10 911 506
Rentekostnad til foretak i samme konsern		0	32 304
Annen finanskostnad		56 405 704	50 069 251
Resultat av finansposter		-31 704 041	-34 304 884
Resultat før skattekostnad		-13 531 120	198 372 528
Skattekostnad på resultat	7	-2 991 328	43 581 925
Resultat		-10 539 792	154 790 603
Arsresultat	8	-10 539 792	154 790 603
Overføringer			
Avsatt til annen egenkapital		0	154 790 603
Overført fra annen egenkapital		10 539 792	0
Sum overføringer		-10 539 792	154 790 603

INEOS Tyssedal AS



Docusign Envelope ID: 5450ACFC-12FC-4027-99FB-C375ED8E320D

Balanse

INEOS Tyssedal AS

Eiendeler	Note	2024	2023
Anleggsmidler			
Immaterielle eiendeler			
Konsesjoner, patenter o.l.	6	313 261 524	254 194 284
Sum immaterielle eiendeler		313 261 524	254 194 284
Varige driftsmidler			
Tomter, bygninger o.a. fast eiendom		110 454 827	114 466 469
Maskiner og anlegg		746 478 322	835 985 895
Driftsløsøre, inventar o.a. utstyr	5	18 029 719	21 310 863
Sum varige driftsmidler	5	874 962 868	971 763 228
Finansielle anleggsmidler			
Investeringer i tilknyttet selskap		1 357 770	1 357 770
Investeringer i aksjer og andeler		549 555	549 555
Sum finansielle anleggsmidler		1 907 325	1 907 325
Sum anleggsmidler		1 190 131 718	1 227 864 837
Omløpsmidler			
Lager av varer og annen beholdning	2, 10	554 611 405	687 746 125
Fordringer			
Kundefordringer	9, 10	137 415 902	142 174 717
Andre kortsiktige fordringer	9	99 024 759	26 747 002
Sum fordringer	9	236 440 661	168 921 720
Investeringer			
Bankinnskudd, kontanter o.l.	11	15 377 511	8 211 592
Sum omløpsmidler		806 429 577	864 879 437
Sum eiendeler		1 996 561 295	2 092 744 274

INEOS Tyssedal AS



Docusign Envelope ID: 5450ACFC-12FC-4027-99FB-C375ED8E320D

Balanse

INEOS Tyssedal AS

Egenkapital og gjeld	Note	2024	2023
Innskutt egenkapital			
Aksjekapital	12	300 000 000	300 000 000
Overkurs		136 000 000	136 000 000
Annen innskutt egenkapital		31 184 593	31 184 593
Sum innskutt egenkapital		467 184 593	467 184 593
Opptjent egenkapital			
Annen egenkapital		663 241 204	673 780 996
Sum opptjent egenkapital		663 241 204	673 780 996
Sum egenkapital	8	1 130 425 797	1 140 965 589
Gjeld			
Avsetning for forpliktelser			
Utsatt skatt	7	77 953 140	84 118 837
Sum avsetning for forpliktelser		77 953 140	84 118 837
Annen langsiktig gjeld			
Gjeld til kredittinstitusjoner	10	215 128 351	0
Øvrig langsiktig gjeld		241 516	241 516
Sum annen langsiktig gjeld		215 369 867	241 516
Kortsiktig gjeld			
Gjeld til kredittinstitusjoner	10	0	382 802 403
Leverandørgjeld	9	210 953 856	242 023 786
Betalbar skatt	7	3 174 369	0
Skyldig offentlige avgifter		15 646 043	15 351 130
Annen kortsiktig gjeld		343 038 224	227 241 013
Sum kortsiktig gjeld	9	572 812 492	867 418 332
Sum gjeld		866 135 499	951 778 685
Sum egenkapital og gjeld		1 996 561 295	2 092 744 274

INEOS Tyssedal AS



DocuSign Envelope ID: 5450ACFC-12FC-4027-99FB-C375ED8E320D

Balanse


INEOS Tyssedal AS
Tyssedal, 06.05.2025
Styret i INEOS Tyssedal AS

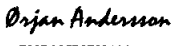
Signed by:

Michael D. Nagle
Styreleder

Signed by:


Barry Mackenzie
Styremedlem

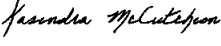
Signed by:

Turid Hildal
Styremedlem

Signed by:

Ørjan Andersson
Styremedlem

Signed by:

Vegard Lauritsen
Styremedlem

Signed by:

Silje Kamilla Ottun Selmi Hagen
Styremedlem

Signed by:

Kasandra McCutcheon
Styremedlem

Signed by:

Fernando Luiz Rodrigues Ramos
Daglig leder

INEOS Tyssedal AS



DocuSign Envelope ID: 5450ACFC-12FC-4027-99FB-C375ED8E320D

Kontantstrømoppstilling

INEOS Tyssedal AS

	Note	2024	2023
Kontantstrømmer fra operasjonelle aktiviteter			
Resultat før skattekostnad		-13 531 120	198 372 528
Periodens betalte skatt		0	37 417 319
Ordinære avskrivninger		130 137 992	107 869 410
Gevinst/tap, knyttet til driftsmidler		1 228 625	2 506 667
Pensjonskostnad uten kontanteffekt		0	-345 237
Netto tildeling og forbruk CO2 frikvoter (u/ kontanteffekt)		27 538 008	-16 555 981
Endring i varelager		133 134 720	-241 808 509
Endring i kundefordringer		4 758 816	208 884 162
Endring i leverandørgjeld		-31 069 930	34 822 706
Salg av CO2-kvoter med kontanteffekt		0	-35 247 426
Endring i CO2 kompensasjon		-48 865 443	0
Poster klassifisert som invest.- eller finans.aktiviteter		-145 333	-565 375
Endring i andre tidsavgrensingsposter		6 074 562	494 704
Netto kontantstrøm fra operasjonelle aktiviteter		209 260 896	221 010 329
Kontantstrømmer fra investeringsaktiviteter			
Utbetalinger ved kjøp av varige driftsmidler		34 566 258	440 239 459
Innbetalinger fra investeringer i finansielle anleggsmidler		145 333	565 375
Netto kontantstrøm fra investeringsaktiviteter		-34 420 925	-439 674 084
Kontantstrømmer fra finansieringsaktiviteter			
Innbetalinger ved opptak av ny langsiktig gjeld		0	31 386 110
Utbetalinger ved nedbetaling av langsiktig gjeld		167 674 052	0
Endring - konsernkontoordning		0	257 745 130
Utbetalinger av utbytte		0	-100 000 000
Netto kontantstrøm fra finansieringsaktiviteter		-167 674 052	189 131 240
Netto endring i kontanter og kontantekvivalenter		7 165 919	-29 532 515
Beh. av kont. og kontantekvivalenter ved per. begynnel		8 211 592	37 744 107
Beh. av kont. og kontantekvivalenter ved per. slutt		15 377 511	8 211 592

INEOS Tyssedal AS



DocuSign Envelope ID: 5450ACFC-12FC-4027-99FB-C375ED8E320D

Regnskapsprinsipper

Årsregnskapet er satt opp i samsvar med regnskapsloven av 1998 og god regnskapsskikk i Norge.

Bruk av estimater, under utarbeidelsen av årsregnskapet

Ledelsen har benyttet estimater og forutsetninger som har påvirket eiendeler, gjeld, inntekter, kostnader og opplysning om potensielle forpliktelser. Dette gjelder særlig avskrivninger og vurdering av nedskrivninger av varige driftsmidler, samt utnyttelse av utsatt skattefordel. Fremtidige hendelser kan medføre at estimatene endrer seg. Estimater og de underliggende forutsetningene vurderes løpende. Endringer i regnskapsmessige estimater regnskapsføres i den perioden endringene oppstår. Hvis endringene også gjelder fremtidige perioder, fordeles effekten over inneværende og fremtidige perioder.

Hovedregel for vurdering og klassifisering av eiendeler og gjeld

Eiendeler bestemt til varig eie eller bruk er klassifisert som anleggsmidler. Andre eiendeler er klassifisert som omløpsmidler. Fordringer som skal tilbakebetales innen et år er klassifisert som omløpsmidler. Ved klassifisering av kortsiktig og langsiktig gjeld er tilsvarende kriterier lagt til grunn.

Omløpsmidler vurderes til laveste av anskaffelseskost og virkelig verdi.

Anleggsmidler vurderes til anskaffelseskost, men nedskrives til gjenvinnbart beløp dersom dette er lavere enn bokført verdi, og verdifallet forventes ikke å være forbigående. Anleggsmidler med begrenset økonomisk levetid avskrives planmessig ved bruk av lineær metode. Selskapets tomter avskrives ikke.

Annen langsiktig gjeld og kortsiktig gjeld er vurdert til pålydende beløp .

Eiendeler og gjeld i utenlandsk valuta

Pengeposter i utenlandsk valuta er i balansen omregnet til balansedagens kurs. Valutaterminkontrakter blir balanseført til virkelig verdi på balansedagen. Transaksjoner i utenlandsk valuta omregnes til kursen på transaksjonstidspunktet.

Immaterielle eiendeler

Immaterielle eiendeler som er kjøpt enkeltvis, er balanseført til anskaffelseskost.

Immaterielle eiendeler med begrenset økonomisk levetid avskrives planmessig. Immaterielle eiendeler nedskrives til gjenvinnbart beløp dersom de forventede økonomiske fordelene ikke dekker balanseført verdi og eventuelle gjenstående tilvirkningsutgifter .

Aksjer i selskap og tilknyttede selskap klassifisert som anleggsmidler

Investeringer i aksjer, herunder investeringer i tilknyttede selskaper, er vurdert etter kostmetoden. Investeringene nedskrives til virkelig verdi ved verdifall som forventes ikke å være forbigående. Mottatt utbytte fra selskapene inntektsføres som annen finansinntekt.

Sikring

Selskapet har i 2024 ingen sikring knyttet til regnskapsposter i valuta. Selskapet har en høy andel av naturlig sikring gjennom varekretsløpet.

Varer

Varelager er vurdert etter laveste verdis prinsipp. Anskaffelseskost beregnes etter et glidende gjennomsnitt for råvarer og til standardkost for varer i arbeid og ferdigvarer.

Inntekter

Ved varesalg:

Inntekt regnskapsføres når den er opptjent, altså når både risiko og kontroll i hovedsak er overført til kunden. Dette vil normalt være tilfellet når varen er levert til kunden. Inntektene regnskapsføres med verdien av vederlaget på transaksjonstidspunktet.

Fordringer

Kundefordringer og andre fordringer er oppført til pålydende etter fradrag for avsetning til forventet tap. Avsetning til tap gjøres på grunnlag av en individuell vurdering av de enkelte fordringene.



DocuSign Envelope ID: 5450ACFC-12FC-4027-99FB-C375ED8E320D

Bankinnskudd, kontanter og lignende

Bankinnskudd, kontanter og lignende inkluderer kontanter, bankinnskudd og andre betalingsmidler med forfallsdato som er kortere enn tre måneder fra anskaffelse.

Pensjoner

Innskuddsplaner periodiseres etter sammenstillingsprinsippet. Årets innskudd til pensjonsordningen kostnadsføres.

Selskapet har en lukket kollektiv ytelsesplan og det vises til note 4 for ytterligere beskrivelse av denne planen.

Kostnader

Kostnader regnskapsføres som hovedregel i samme periode som tilhørende inntekt. I de tilfeller det ikke er en klar sammenheng mellom utgifter og inntekter fastsettes fordelingen etter skjønnsmessige kriterier. Øvrige unntak fra sammenstillingsprinsippet er angitt der det er aktuelt.

Skatter

Skattekostnaden sammenstilles med regnskapsmessig resultat før skatt. Skatt knyttet til egenkapitaltransaksjoner er ført mot egenkapitalen. Skattekostnaden består av betalbar skatt (skatt på årets direkte skattepliktige inntekt) og endring i netto utsatt skatt. Utsatt skatt og utsatt skattefordel er presentert netto i balansen.

Offentlige tilskudd

Investeringsstilskudd vil innregnes netto mot de driftsmidlene tilskudd relaterer seg til og periodiseres over investeringsens økonomiske levetid gjennom reduserte avskrivninger. Driftstilskudd periodiseres samtidig med den inntekten det skal øke eller den kostnaden det skal redusere. Selskapet har i løpet av 2024 mottatt tilskudd fra ENOVA med NOK 2 914 656.

Morselskap som utarbeider konsernregnskap

Selskapet er et datterselskap av INEOS Enterprises Holdings Limited. Morselskapet er registrert i England og Wales. Konsernspiss er INEOS Limited, et selskap registrert på Isle of Man. Konsernregnskapet er utarbeidet av INEOS Enterprises Holdings Limited. Konsernregnskapet er tilgjengelig ved å henvende seg til: INEOS Enterprises Holdings Limited, Anchor House 15-19 Britten Street, Chelsea, London, SW3 3TY, Storbritannia.

Styret anser at Mr JA Ratcliffe er den ultimate kontrollerende aksjonæren på grunn av hans aksjebeholdning i INEOS Limited.



DocuSign Envelope ID: 5450ACFC-12FC-4027-99FB-C375ED8E320D

Note 1 Salgsinntekt

	2024	2023
Per virksomhetsområde		
Industri	2 125 696 356	1 192 484 080
Annen driftsinntekt	1 535 287	375 377 075
Sum	2 127 231 643	1 567 861 155
Per geografisk fordeling		
EU	571 245 821	884 418 576
Øvrig Europa (utenfor EU)*	210 147 053	36 303 516
Asia	222 489 793	55 519 091
Amerika	1 121 813 689	216 242 897
Sum	2 125 696 356	1 192 484 080

Varesalget fram til 20. september 2023 skjer utelukkende til Eramet SA (Frankrike).

Annen driftsinntekt i 2023 inkluderer salg av kraft med NOK 271 999 025.

Note 2 Varer

Varelager	2024	2023
Lager av råvarer og innkjøpte halvfabrikater	309 549 714	272 256 698
Lager av varer under tilvirkning	53 518 196	56 652 823
Lager av egentilvirkede ferdigvarer	191 543 496	358 833 117
Sum varelager	554 611 405	687 742 638

Selskapet har et reservedelslager med anskaffelseskost tilsvarende NOK 112 898 227. Reservedeler med lav omløpshastighet er nedskrevet iht INEOS konsernets policy. Endring til INEOS konsernets policy er gjort i 2024 og har medført en positiv engangseffekt. Akkumulert nedskrevet verdi per 31.12.2024 utgjør NOK 29 088 336.

Varekostnad i 2024 inkluderer etterbetaling av CO2 kompensasjon for årene 2021-2023 med NOK 72 180 994.



Docusign Envelope ID: 5450ACFC-12FC-4027-99FB-C375ED8E320D

Note 3 Lønnskostnader og ytelser, godtgjørelser til daglig leder, styret og revisor

Lønnskostnader

	2024	2023
Lønninger *)	216 023 415	165 534 570
Arbeidsgiveravgift	22 947 849	23 145 081
Pensjonskostnader	15 134 218	14 951 825
Andre personalkostnader	12 178 379	7 531 629
Sum	266 283 861	211 163 105

*) I 2023 ble det aktivert lønn med kr. 22 476 893

Gjennomsnittlig antall ansatte (inkluderer ikke lærlinger)	210	222
--	-----	-----

Ytelser til ledende personer

	Daglig leder	Styret
Lønn/Godtgjørelse	2 228 080	120 000
Pensjonskostnader	140 560	-
Annen godtgjørelse	631 911	-
Sum	3 000 551	120 000

Del er ikke ytt lån eller stilt sikkerhet for styret eller ledende ansatte.

Del er ikke ytt lån eller stilt sikkerhet for ansatte.

2023: Godtgjørelse til KPMG AS (revisor t.o.m regnskapsåret 2022) og Deloitte AS (revisor for regnskapsåret 2023) og samarbeidende selskaper.

2024: Godtgjørelse til Deloitte AS og samarbeidende selskaper:

(alle beløp eks. MVA)

Revisor

	2024	2023
Lovpålagt revisjon	1 274 484	798 385
Andre attestasjonstjenester	83 200	56 500
Andre tjenester utenfor revisjon	31 660	788 915
Skatterådgivning	-	155 400
Sum	1 389 344	1 799 200



Docusign Envelope ID: 5450ACFC-12FC-4027-99FB-C375ED8E320D

Note 4 Pensjonskostnader

Lukket kollektiv ytelsesplan

Selskapet har en kollektiv lukket pensjonsordning hvis medlemmer består kun av uføre og pensjonister. Den ytelsesbaserte ordningen er fondert gjennom et forsikringsselskap og ordningen er per 31.12.2024 overfinansiert. Per samme tidspunkt er det 43 medlemmer i denne ordningen.

Innskuddsplan

Foretakets innskuddsordning er organisert i henhold til lov om innskuddspensjon og oppfyller således kravene i denne loven. 249 personer er omfattet av ordningen.

Regnskapsføring av AFP-ordning

Foretaket har en reell økonomisk forpliktelse som følge av avtalen om AFP-ordning. Det foreligger imidlertid ikke tilstrekkelig informasjon for å muliggjøre innregning av forpliktelsen i balansen. Ordning regnskapsføres derfor som en innskuddsordning.

Selskapets ordninger tilfredsstiller kravene som er fastsatt i Lov om Obligatorisk Tjenestepensjon.

Totale kostnader i 2024 relatert til AFP og innskuddspensjon utgjør NOK 15 134 218.



DocuSign Envelope ID: 5450ACFC-12FC-4027-99FB-C375ED8E320D

Note 5 Varige driftsmidler

	Bygn. og annen fast eiendom	Maskiner og anlegg	Driftsløsøre, inventar ol.
Anskaffelseskost pr. 01.01.2024	220 123 457	965 669 493	54 930 562
Tilgang kjøpte anleggsmidler	6 900 000	2 513 222	2 471 863
Avgang til anskaffelseskost	-	-521 000	-2 373 346
Anskaffelseskost 31.12.2024	227 023 457	967 661 715	55 029 079
Akk. Avskrivninger 31.12.2023	105 656 985	468 281 070	33 619 697
Netto akk. Avskr/nedskr. og rev. nedskr. 31.12.2024	116 568 627	526 724 228	36 999 358
Bokført verdi pr. 31.12.2024	110 454 830	440 937 487	18 029 721
Årets avskrivning og nedskrivning	10 886 442	58 964 158	4 549 582
Økonomisk levetid	15-40 år	3-15 år	3-10 år
Avskrivningsplan	Lineær	Lineær	Lineær
		Anlegg under utførelse	Aktivert vedlikehold
Anskaffelseskost pr. 01.01.2024		11 656 380	374 790 222
Netto tilgang		14 196 792	891 419
Anskaffelseskost 31.12.2024		25 853 172	375 681 641
Akk. Av- og nedskrivninger pr. 31.12.2023		-	47 849 129
Netto akk. Avskr/nedskr. og rev. nedskr. 31.12.2024		-	95 993 975
Bokført verdi pr. 31.12.2024		25 853 172	279 687 666
Årets avskrivninger periodisk vedlikehold		IA.	55 737 810
Årets nedskrivninger		IA.	-
Økonomisk levetid		IA.	3-10 år
Avskrivningsplan		IA.	Lineær

Anskaffelseskost knyttet til aktivert periodisk vedlikehold aggregeres over vedlikeholdsperioden som er estimert til et forventet intervall tilsvarende 3 - 10 år. Ved utløpet av 3 - 10 års perioden blir akkumulert anskaffelseskost og akkumulerte avskrivninger fraregnet, der netto effekt på resultatregnskapet er null, siden det aktiverte vedlikeholdet på dette tidspunktet er fullt ut avskrevet.

Kostnadsført leie i 2024 for ikke balanseførte driftsmidler, slik som hjullastere, gasstanker, husleie, biler og printere/kopimaskiner beløper seg til NOK 9 951 131. Leieavtalenes varighet beløper fra 1- 7 år fra balansedagen.



Docusign Envelope ID: 5450ACFC-12FC-4027-99FB-C375ED8E320D

Note 6 Immaterielle eiendeler

	CO2 - kvoter
Anskaffelseskost 01.01.2024	254 194 284
Tilgang frikvoter*	231 529 936
Salg kvoter	-
Avgang - forbrukte kvoter 2024**	-172 462 696
Anskaffelseskost 31.12.2024	313 261 524

*Anskaffelseskost knyttet til frikvoter beregnes ved å benytte årlig gjennomsnitt av observerte markedspriser på CO2 kvoter i tildelingsåret omregnet til en årlig gjennomsnittskurs EURO/NOK.

CO2 kvote forpliktelsen presenteres som kortsiktig gjeld og utgjør per 31.12.2024 NOK 263 215 573.

**Innløste CO2 kvoter våren 2024 for utslipp realisert i 2023 tilsvarte NOK 172 462 696. Kvoteeiendelen og motsvarende kvote- forpliktelse per 31.12.2024 fraregnes når kvoteforpliktelsen gjøres opp våren 2025.

Forskning og utvikling:

Selskapet fokuserer på kontinuerlig på forbedringsprosesser i produksjonen, der karakteren av disse prosjektene er vurdert til å ikke kvalifisere for innregning som immaterielle eiendeler.



Docusign Envelope ID: 5450ACFC-12FC-4027-99FB-C375ED8E320D

Note 7 Skatt

Årets skattekostnad	2024	2023
Resultatført skatt på ordinært resultat:		
Betalbar skatt	3 174 369	9 817
Endring i utsatt skatt	-6 165 697	43 572 108
Skattekostnad ordinært resultat	-2 991 328	43 581 925
Skattepliktig inntekt:		
Ordinært resultat før skatt	-13 531 120	198 372 528
Permanente forskjeller	-65 822	-272 951
Endring i midlertidige forskjeller	42 335 605	-280 258 497
Avskåret rentefradrag	14 428 951	
Anvendelse av fremførbart underskudd	-28 738 662	-
Skattepliktig inntekt	14 428 952	-82 158 920
Betalbar skatt i balansen:		
Betalbar skatt på årets resultat	3 174 369	-
Sum betalbar skatt i balansen	3 174 369	-
Beregning av effektiv skattesats		
Resultat før skatt	-13 531 120	198 372 528
Beregnet skatt av resultat før skatt	-2 976 846	43 641 956
Skatteeffekt av permanente forskjeller	-14 463	-60 031
Sum	-2 991 309	43 581 925
Effektiv skattesats	22,1 %	22,0 %

Skatteeffekten av midlertidige forskjeller og underskudd til fremføring som har gitt opphav til utsatt skatt og utsatte skattefordeler, spesifisert på typer av midlertidige forskjeller

	2024	2023	Endring
Varige driftsmidler	411 646 564	466 933 637	55 287 073
Varebeholdning	12 574 151	-972 314	-13 546 465
Gevinst – og tapskonto	444 757	555 946	111 189
Avsetninger mv	-1 748 000	-	1 748 000
Andre forskjeller	-195 600	-2 000 000	-1 804 400
Sum	422 721 873	464 517 270	41 795 397
Akkumulert fremførbart underskudd	-36 616 665	-82 158 921	-45 542 256
Avskåret rentefradrag	-31 772 752		
Grunnlag for utsatt skatt	354 332 455	382 358 349	-3 746 859
Utsatt skatt (22 %)	77 953 140	84 118 837	6 165 697

Selskapet er omfattet av ny lov vedtatt 12.januar 2024 om suppleringskatt på underbeskattet inntekt i konsern (suppleringskatteloven), som gjelder i Norge fra 1.januar 2024. INEOS konsernet gjør nødvendige beregninger for å sikre konsernets etterlevelse av suppleringskatteloven.

Det er ikke innregnet betalbar eller utsatt skatteforpliktelse knyttet til suppleringskatt i regnskapet pr 31.12.2024.

Det er innregnet utsatt skattefordel knyttet til avskårne renter til fremføring. Innregningen er basert på en forventning om at den utsatte skattefordelen vil bli utnyttet gjennom fremtidig forventning til skattepliktig inntekt innenfor den tidsrammen som er tillatt for fremføring av avskårne renter.



Docusign Envelope ID: 5450ACFC-12FC-4027-99FB-C375ED8E320D

Note 8 Egenkapital

	Aksjekapital	Overkurs	Annen Innskutt egenkapital	Opptjent egenkapital	Sum egenkapital
Pr. 31.12.2023	300 000 000	136 000 000	31 184 593	673 780 996	1 140 965 589
Årets resultat				-10 539 792	-10 539 792
Pr 31.12.2024	300 000 000	136 000 000	31 184 593	663 241 204	1 130 425 797

Note 9 Transaksjoner og mellomværende med nærstående parter

* Eramet var eier fram til 20.9.2023 og fra 21.09.2023 er INEOS eier, noten viser resultatoppstilling splittet per eier.

Resultatmessige transaksjoner med nærstående parter t.o.m 20.09.2023 (*):

Transaksjonsgruppe/regns kapslinje	Motpart	2024	2023
Inntekt/andre driftsinntekter	Eramet Norway AS søsterselskap	-	685 515
Inntekt/andre driftsinntekter	Metal Currencies Snc, søsterselskap	-	-49 333 663
Salgsinntekt	Eramet SA, søsterselskap	-	830 222 712
Råvarekjøp/varekostnad	Eramet SA, søsterselskap	-	-439 489 624
Råvarekjøp/varekostnad	Eramet Norway AS søsterselskap	-	-18 321 927
Management fee/andre driftskostnader	Eramet SA / Eramet Ideas / Eramet Norway AS / Eramet Shanghai Trading LMTD	-	-6 032 919
Renteinntekter	Metal Securities SA, søsterselskap	-	4 317 722
Sum		-	322 047 816

Resultatmessige transaksjoner med nærstående parter f.o.m 21.09.2023 (*):

Transaksjonsgruppe/regns kapslinje	Motpart	2024	2023
Inntekt/andre driftsinntekter	INEOS Pigments USA Inc	745 944 939	225 188 974
Andre driftskostnader	INEOS Industries Property Limited	-1 102 073	-186 698
Andre driftskostnader	INEOS Enterprises Holdings II Ltd	-15 743 389	-417 506
Andre driftskostnader	INEOS Enterprises Holding Limited	-16 688 716	
Andre driftskostnader	INEOS Europe AG	-3 514 802	-1 311 636
Andre driftskostnader	INEOS Hygienics Limited	-484 133	
Andre driftskostnader	INEOS FPS Limited	-43 452	
Andre driftskostnader	INEOS Solvents Germany GmbH	-	-30 467
Sum		708 368 374	223 242 667



DocuSign Envelope ID: 5450ACFC-12FC-4027-99FB-C375ED8E320D

Mellomværende med nærstående parter:

Kundefordringer

Motpart	2024	2023
INEOS Pigments USA Inc	78 213 397	-
Sum	78 213 397	-

Leverandørgjeld

Motpart	2024	2023
INEOS Industries Property Limited	-	184 529
INEOS Enterprises Holdings II Ltd	1 069 849	287 816
INEOS Enterprises Holdings Limited	77 075	-
INEOS Europe AG	498 217	1 029 997
INEOS Solvents Germany GmbH	-	29 314
Sum	1 645 141	1 531 656

Alle transaksjoner er foretatt som del av den ordinære virksomheten og til markedsmessige betingelser.

Note 10 Langsiktig gjeld, pantstillelser, garantier og lånebetingelser

Finansieringsramme:

Selskapet har ved utgangen av 2024 en finansieringsramme på inntil 706 mNOK som løper fram til 7.3.2027. Finansieringsrammen består av en driftskreditt i form av en flervaluta-kontostruktur på inntil 60 mUSD og en garantiramme på 25 mNOK. Maksimum opptrekk er begrenset av en beregnet lånebase.

Sikkerheter:

Som sikkerhet for finansieringsrammen har selskapet stilt første prioritets pant i varelager pålydende NO 400 000 000 og første prioritets pant i kundefordringer pålydende NOK 400 000 000.

INEOS Tyssedal AS har stilt garanti og sikkerhet for INEOS Enterprises Holdings II Limited og INEOS Enterprises Holdings US FinCo LLC sin gjeld i Barclays.

Låneavtalen med Barclays inneholder vilkår om at selskaper i INEOS konsernet skal stille garanti og sikkerheter for Låntakemes forpliktelser til Barclays.

Lånebetingelse/Covenants:

Lånebetingelser/krav for finansieringsrammen er knyttet til egenkapital andel og at driftskreditten ikke overstiger en nærmere angitt lånebase. Selskapet er ikke i brudd med lånebetingelsene per 31.12.2024.

Bokført verdi av eiendeler stilt som sikkerhet for bokført gjeld	2024	2023
Lager	554 611 405	687 746 125
Kundefordringer	137 415 902	142 174 717
Sum	692 027 307	829 920 843



Docusign Envelope ID: 5450ACFC-12FC-4027-99FB-C375ED8E320D

Note 11 Bundne midler

Selskapet har en skattetrekksgaranti pålydende NOK 15 000 000. Garantien dekker skyldig trekkansvar per 31.12.2024. Selskapet har per 31.12.2024 Øvrige bundne midler innestående på bank tilsvarende NOK 620 209.

Note 12 Aksjekapital og aksjonærinformasjon

Aksjekapitalen i INEOS Tyssedal AS pr. 31.12.2024 består av:

	Antall	Pålydende	Bokført
Ordinære aksjer	300 000	1 000,0	300 000 000
Sum	300 000		300 000 000

Eierstruktur

Selskapets eneste aksjonær pr 31.12.2024 var:

	Sum	Eierandel	Stemmeandel
INEOS Enterprises Norway Holdings AS	300 000	100 %	100 %
Totalt antall aksjer	300 000	100 %	100 %

Det eksisterer ingen bestemmelser i selskapets vedtekter om stemmerett. Hver aksje teller en stemme.

Note 13 Kraftkontrakt

Selskapet har en uttaksrett for kraft gjennom AS Tyssefaldene sin leieavtale for Tysso 2 kraftverk. Selskapet sin andel er 28,6% av vannfall rettigheter, installert effekt og reservoar kapasitet knyttet til Tysso 2 kraftverk.

Avtalen varer til og med år 2030 og dekker cirka 80% av selskapets kraftbehov i et normalår. Prisen knyttet til uttaksretten er basert på indeksert gjennomsnittlig markedskraft pris for perioden 2016-2020 i samsvar med AS Tyssefaldene sin leieavtale for Tysso 2.

Note 14 Betinget utfall ved regnskapsårets slutt

CO2 kompensasjonsordningen

CO2 kompensasjonsordningen er endret fra 2024 og det er innført ett maks tak for utbetaling til alle norske foretak i ordningen.

Selskapet har gjort ett estimat basert på tidligere års søknader og avsatt en avkortning i regnskapet.

I CO2 kompensasjonsordningen er det innført ett krav om at 40 % av utbetalingen benyttes til klima og ønk tiltak innen 10 år. Selskapet har vurdert at dette kravet blir innfridd og har resultatført kompensasjonen i sin helhet for året 2024.



Deloitte.

Deloitte AS
Leirvollen 23
NO-3736 Skien
Norway

+47 23 27 90 00
www.deloitte.no

Til generalforsamlingen i INEOS Tyssedal AS

UAVHENGIG REVISORS BERETNING

Konklusjon

Vi har revidert årsregnskapet for INEOS Tyssedal AS som består av balanse per 31. desember 2024, resultatregnskap, kontantstrømoppstilling for regnskapsåret avsluttet per denne datoen og noter til årsregnskapet, herunder et sammendrag av viktige regnskapsprinsipper.

Etter vår mening

- oppfyller årsregnskapet gjeldende lovkrav, og
- gir årsregnskapet et rettviseende bilde av selskapets finansielle stilling per 31. desember 2024 og av dets resultater og kontantstrømmer for regnskapsåret avsluttet per denne datoen i samsvar med regnskapslovens regler og god regnskapsskikk i Norge.

Grunnlag for konklusjonen

Vi har gjennomført revisjonen i samsvar med International Standards on Auditing (ISA-ene). Våre oppgaver og plikter i henhold til disse standardene er beskrevet nedenfor under *Revisors oppgaver og plikter ved revisjonen av årsregnskapet*. Vi er uavhengige av selskapet i samsvar med kravene i relevante lover og forskrifter i Norge og International Code of Ethics for Professional Accountants (inkludert internasjonale uavhengighetsstandarder) utstedt av International Ethics Standards Board for Accountants (IESBA-reglene), og vi har overholdt våre øvrige etiske forpliktelser i samsvar med disse kravene. Innhentet revisjonsbevis er etter vår vurdering tilstrekkelig og hensiktsmessig som grunnlag for vår konklusjon.

Øvrig informasjon

Styret og daglig leder (ledelsen) er ansvarlige for informasjonen i årsberetningen. Vår konklusjon om årsregnskapet ovenfor dekker ikke informasjonen i årsberetningen.

I forbindelse med revisjonen av årsregnskapet er det vår oppgave å lese årsberetningen. Formålet er å vurdere hvorvidt det foreligger vesentlig inkonsistens mellom årsberetningen og årsregnskapet og den kunnskap vi har opparbeidet oss under revisjonen av årsregnskapet, eller hvorvidt informasjon i årsberetningen ellers fremstår som vesentlig feil. Vi har plikt til å rapportere dersom årsberetningen fremstår som vesentlig feil. Vi har ingenting å rapportere i så henseende.

Basert på kunnskapen vi har opparbeidet oss i revisjonen, mener vi at årsberetningen

- er konsistent med årsregnskapet og
- inneholder de opplysninger som skal gis i henhold til gjeldende lovkrav.

Ledelsens ansvar for årsregnskapet

Ledelsen er ansvarlig for å utarbeide årsregnskapet og for at det gir et rettviseende bilde i samsvar med regnskapslovens regler og god regnskapsskikk i Norge. Ledelsen er også ansvarlig for slik internkontroll som den finner nødvendig for å kunne utarbeide et årsregnskap som ikke inneholder vesentlig feilinformasjon, verken som følge av misligheter eller utilsiktede feil.

Deloitte AS and Deloitte Advokatfirma AS are the Norwegian affiliates of Deloitte NSE LLP, a member firm of Deloitte Touche Tohmatsu Limited, a UK private company limited by guarantee ("DTTL"). DTTL and each of its member firms are legally separate and independent entities. DTTL and Deloitte NSE LLP do not provide services to clients. Please see www.deloitte.com/about to learn more about our global network of member firms.

Registrert i Foretaksregisteret
Medlemmer av Den norske
Revisorforening
Organisasjonsnummer: 980 211 282

Deloitte Norway conducts business through two legally separate and independent limited liability companies; Deloitte AS, providing audit, consulting, financial advisory and risk management services, and Deloitte Advokatfirma AS, providing tax and legal services.



Deloitte.

Uavhengig revisors beretning
INEOS Tyssedal AS

Ved utarbeidelsen av årsregnskapet må ledelsen ta standpunkt til selskapets evne til fortsatt drift og opplyse om forhold av betydning for fortsatt drift. Forutsetningen om fortsatt drift skal legges til grunn for årsregnskapet så lenge det ikke er sannsynlig at virksomheten vil bli avvirket.

Revisors oppgaver og plikter ved revisjonen av årsregnskapet

Vårt mål er å oppnå betryggende sikkerhet for at årsregnskapet som helhet ikke inneholder vesentlig feilinformasjon, verken som følge av misligheter eller utilsiktede feil, og å avgi en revisjonsberetning som inneholder vår konklusjon. Betryggende sikkerhet er en høy grad av sikkerhet, men ingen garanti for at en revisjon utført i samsvar med ISA-ene, alltid vil avdekke vesentlig feilinformasjon. Feilinformasjon kan oppstå som følge av misligheter eller utilsiktede feil. Feilinformasjon er å anse som vesentlig dersom den enkeltvis eller samlet med rimelighet kan forventes å påvirke de økonomiske beslutningene som brukerne foretar på grunnlag av årsregnskapet.

Som del av en revisjon i samsvar med ISA-ene, utøver vi profesjonelt skjønn og utviser profesjonell skepsis gjennom hele revisjonen. I tillegg:

- identifiserer og vurderer vi risikoen for vesentlig feilinformasjon i årsregnskapet, enten det skyldes misligheter eller utilsiktede feil. Vi utformer og gjennomfører revisjonshandlinger for å håndtere slike risikoer, og innhenter revisjonsbevis som er tilstrekkelig og hensiktsmessig som grunnlag for vår konklusjon. Risikoen for at vesentlig feilinformasjon som følge av misligheter ikke blir avdekket, er høyere enn for feilinformasjon som skyldes utilsiktede feil, siden misligheter kan innebære samarbeid, forfalskning, bevisste utelatelser, uriktige fremstillinger eller overstyring av internkontroll.
- opparbeider vi oss en forståelse av intern kontroll som er relevant for revisjonen, for å utforme revisjonshandlinger som er hensiktsmessige etter omstendighetene, men ikke for å gi uttrykk for en mening om effektiviteten av selskapets interne kontroll.
- evaluerer vi om de anvendte regnskapsprinsippene er hensiktsmessige og om regnskapsestimaterne og tilhørende noteopplysninger utarbeidet av ledelsen er rimelige.
- konkluderer vi på om ledelsens bruk av fortsatt drift-forutsetningen er hensiktsmessig, og, basert på innhentede revisjonsbevis, hvorvidt det foreligger vesentlig usikkerhet knyttet til hendelser eller forhold som kan skape tvil av betydning om selskapets evne til fortsatt drift. Dersom vi konkluderer med at det eksisterer vesentlig usikkerhet, kreves det at vi i revisjonsberetningen henleder oppmerksomheten på tilleggsopplysningene i årsregnskapet, eller, dersom slike tilleggsopplysninger ikke er tilstrekkelige, at vi modifiserer vår konklusjon. Våre konklusjoner er basert på revisjonsbevis innhentet frem til datoen for revisjonsberetningen. Etterfølgende hendelser eller forhold kan imidlertid medføre at selskapet ikke kan fortsette driften.
- evaluerer vi den samlede presentasjonen, strukturen og innholdet i årsregnskapet, inkludert tilleggsopplysningene, og hvorvidt årsregnskapet gir uttrykk for de underliggende transaksjonene og hendelsene på en måte som gir et rettviseende bilde.

Vi kommuniserer med styret blant annet om det planlagte innholdet i og tidspunkt for revisjonsarbeidet og eventuelle vesentlige funn i revisjonen, herunder vesentlige svakheter i intern kontroll som vi avdekker gjennom revisjonen.

Skien, 14. mai 2025
Deloitte AS



Deloitte.

Uavhengig revisors beretning
INEOS Tyssedal AS

Hans Ingar Jonskås
statsautorisert revisor
(elektronisk signert)



Uavhengig revisors beretning

Name

Date

Jonskås, Hans Ingar

2025-05-14

Identification

 bankID Jonskås, Hans Ingar



This document contains electronic signatures using EU-compliant PAdES - PDF
Advanced Electronic Signatures (Regulation (EU) No 910/2014 (eIDAS))