



ÅRSREGNSKAPET FOR REGNSKAPSÅRET 2021 - GENERELL INFORMASJON

Enheten

Organisasjonsnummer: 985 793 581
Organisasjonsform: Aksjeselskap
Foretaksnavn: ODDVAR ØYGARD AS
Forretningsadresse: Torpovegen 622
3579 TORPO

Regnskapsår

Årsregnskapets periode: 01.01.2021 - 31.12.2021

Konsern

Mørselskap i konsern: Ja
Konsernregnskap lagt ved: Ja

Regnskapsregler

Regler for små foretak benyttet: Nei
Benyttet ved utarbeidelsen av årsregnskapet til selskapet: Regnskapslovens alminnelige regler
Benyttet ved utarbeidelsen av årsregnskapet til konsernet: Regnskapslovens alminnelige regler

Årsregnskapet fastsatt av kompetent organ

Bekreftet av representant for selskapet: Torleif Bjella
Dato for fastsettelse av årsregnskapet: 09.06.2022

Grunnlag for avgivelse

År 2021: Årsregnskapet er elektronisk innlevert
År 2020: Tall er hentet fra elektronisk innlevert årsregnskap fra 2021

Det er ikke krav til at årsregnskapet m.v. som sendes til Regnskapsregisteret er undertegnet. Kontrollen på at dette er utført ligger hos revisor/enhetens øverste organ. Sikkerheten ivaretas ved at innsender har rolle/rettighet for innsending av årsregnskapet via Altinn, og ved at det bekreftes at årsregnskapet er fastsatt av kompetent organ.

Brønnøysundregistrene, 05.09.2023



Resultatregnskap

Beløp i: NOK	Note	2021	2020
RESULTATREGNSKAP			
Inntekter			
Salgsinntekt		149 105 196	132 667 668
Annen driftsinntekt		5 590 215	2 850 320
Sum inntekter	2	154 695 411	135 517 988
Kostnader			
Varekostnad		45 654 691	34 544 483
Lønnskostnad	3,4	32 027 815	29 646 949
Avskrivninger varige driftsmidler og imm. eiendeler	5,6	12 133 922	9 297 819
Annen driftskostnad	3,17	58 475 830	55 311 833
Sum kostnader		148 292 258	128 801 084
Driftsresultat		6 403 153	6 716 904
Finansinntekter og finanskostnader			
Inntekt fra investering i datterselskap		4 042 520	
Renteinntekt fra foretak i samme konsern		49 882	49 011
Annen renteinntekt		5 506	14 229
Sum finansinntekter		4 097 908	63 240
Rentekostnad til foretak i samme konsern			85 252
Annen rentekostnad		2 353 511	1 327 014
Sum finanskostnader		2 353 511	1 412 266
Netto finans		1 744 397	-1 349 026
Ordinært resultat før skattekostnad		8 147 550	5 367 878
Skattekostnad på ordinært resultat	10	967 200	1 211 201
Ordinært resultat etter skattekostnad		7 180 350	4 156 677
Årsresultat		7 180 350	4 156 677
Overføringer og disponeringer			
Tilleggsutbytte			1 169 465
Overført til annen egenkapital		7 180 350	2 987 212



Resultatregnskap

Beløp i: NOK	Note	2021	2020
Sum overføringer og disponeringer	11	7 180 350	4 156 677



Balanse

Beløp i: NOK	Note	2021	2020
BALANSE - EIENDELER			
Anleggsmidler			
Immaterielle eiendeler			
Konsesjoner, patenter o.l.	5	555 616	448 696
Sum immaterielle eiendeler		555 616	448 696
Varige driftsmidler			
Tomt, bygninger og annen fast eiendom		11 180 779	11 393 868
Anleggsmaskiner, transportmidler, utstyr		4 664 268	3 631 481
Leasede driftsmidler		69 850 756	63 059 585
Sum varige driftsmidler	6	85 695 803	78 084 934
Finansielle anleggsmidler			
Investering i datterselskap	12,15	2 212 990	6 112 990
Lån til foretak i samme konsern	13	1 712 599	1 682 717
Investeringer i tilknyttet selskap	12	579 000	204 000
Investering i aksjer		428 970	428 970
Andre fordringer	7	791 631	1 358 022
Sum finansielle anleggsmidler		5 725 190	9 786 699
Sum anleggsmidler		91 976 609	88 320 329
Omløpsmidler			
Varer			
Varer	14	12 731 000	11 065 500
Sum varer		12 731 000	11 065 500
Fordringer			
Kundefordringer	13	24 949 491	23 813 620
Andre fordringer		1 378 253	1 196 012
Sum fordringer		26 327 744	25 009 632
Bankinnskudd, kontanter og lignende			
Bankinnskudd, kontanter og lignende	7	10 390 444	7 724 684
Sum bankinnskudd, kontanter og lignende		10 390 444	7 724 684



Balanse

Beløp i: NOK	Note	2021	2020
Sum omløpsmidler		49 449 188	43 799 816
SUM EIENDELER		141 425 797	132 120 145
BALANSE - EGENKAPITAL OG GJELD			
Egenkapital			
Innskutt egenkapital			
Aksjekapital	8	1 000 000	1 000 000
Overkurs		38 217 700	
Sum innskutt egenkapital		39 217 700	1 000 000
Opptjent egenkapital			
Annen egenkapital		10 445 999	41 515 650
Sum opptjent egenkapital		10 445 999	41 515 650
Sum egenkapital	11	49 663 699	42 515 650
Gjeld			
Langsiktig gjeld			
Utsatt skatt	10	4 381 972	3 414 772
Sum avsetninger for forpliktelser		4 381 972	3 414 772
Annen langsiktig gjeld			
Gjeld til kredittinstitusjoner	9	8 227 510	9 020 216
Langsiktig konserngjeld	13		2 926 993
Finansiell leasinggjeld	9	54 727 674	54 637 729
Sum annen langsiktig gjeld		62 955 184	66 584 938
Sum langsiktig gjeld		67 337 156	69 999 710
Kortsiktig gjeld			
Leverandørgjeld	13	12 312 286	6 380 488
Betalbar skatt	10		186 766
Skyldige offentlige avgifter		4 779 647	4 859 715
Utbytte	11		1 169 465
Annen kortsiktig gjeld	13	7 333 008	7 008 351
Sum kortsiktig gjeld		24 424 941	19 604 785



Balanse

Beløp i: NOK	Note	2021	2020
Sum gjeld		91 762 097	89 604 495
SUM EGENKAPITAL OG GJELD		141 425 796	132 120 145



Konsernets resultatregnskap

Beløp i: NOK	Note	2021	2020
RESULTATREGNSKAP			
Inntekter			
Salgsinntekt		149 606 591	133 593 399
Annen driftsinntekt		8 321 460	2 671 320
Sum inntekter	2	157 928 051	136 264 719
Kostnader			
Varekostnad		44 800 807	34 649 563
Lønnskostnad	3,4	32 008 174	29 603 949
Avskrivninger varige driftsmidler og imm. eiendeler	5,6	12 168 072	9 329 132
Annen driftskostnad	3,17	58 776 243	55 505 025
Sum kostnader		147 753 296	129 087 669
Driftsresultat		10 174 755	7 177 050
Finansinntekter og finanskostnader			
Inntekt fra investering i tilknyttet selskap	12	252 851	394 246
Annen renteinntekt		5 506	14 467
Sum finansinntekter		258 357	408 713
Annen rentekostnad		2 520 791	1 397 211
Sum finanskostnader		2 520 791	1 397 211
Netto finans		-2 262 434	-988 498
Ordinært resultat før skattekostnad		7 912 321	6 188 552
Skattekostnad på ordinært resultat	10	1 059 956	1 313 868
Ordinært resultat etter skattekostnad		6 852 365	4 874 684
Årsresultat		6 852 365	4 874 684
Overføringer og disponeringer			
Tilleggsutbytte			1 169 465
Overført til annen egenkapital		6 852 365	3 705 219
Sum overføringer og disponeringer	11	6 852 365	4 874 684



Konsernets balanse

Beløp i: NOK	Note	2021	2020
BALANSE - EIENDELER			
Anleggsmidler			
Immaterielle eiendeler			
Konsesjoner, patenter o.l.	5	555 616	592 275
Sum immaterielle eiendeler		555 616	592 275
Varige driftsmidler			
Tomt, bygninger og annen fast eiendom		18 617 168	18 881 837
Anleggsmaskiner, transportmidler, utstyr		4 664 268	3 660 140
Leasede driftsmidler		69 850 756	63 059 585
Sum varige driftsmidler	6	93 132 192	85 601 562
Finansielle anleggsmidler			
Investeringer i tilknyttet selskap	12	1 553 682	925 831
Investering i aksjer		428 970	428 970
Andre fordringer	7	791 631	1 358 022
Sum finansielle anleggsmidler		2 774 283	2 712 823
Sum anleggsmidler		96 462 091	88 906 660
Omløpsmidler			
Varer			
Varer	14	12 731 000	11 631 500
Sum varer		12 731 000	11 631 500
Fordringer			
Kundefordringer	13	24 949 491	24 270 378
Andre fordringer		1 378 253	1 202 806
Sum fordringer		26 327 744	25 473 184
Bankinnskudd, kontanter og lignende			
Bankinnskudd, kontanter og lignende	7	11 769 208	9 878 248
Sum bankinnskudd, kontanter og lignende		11 769 208	9 878 248
Sum omløpsmidler		50 827 952	46 982 932



Konsernets balanse

Beløp i: NOK	Note	2021	2020
SUM EIENDELER		147 290 043	135 889 592
BALANSE - EGENKAPITAL OG GJELD			
Egenkapital			
Innskutt egenkapital			
Aksjekapital		1 000 000	1 000 000
Annen innskutt egenkapital		38 217 700	
Sum innskutt egenkapital		39 217 700	1 000 000
Opptjent egenkapital			
Annen egenkapital		11 357 236	42 754 873
Sum opptjent egenkapital		11 357 236	42 754 873
Sum egenkapital	11	50 574 936	43 754 873
Gjeld			
Langsiktig gjeld			
Utsatt skatt	10	4 381 972	3 414 772
Sum avsetninger for forpliktelser		4 381 972	3 414 772
Annen langsiktig gjeld			
Gjeld til kredittinstitusjoner	9	13 227 510	14 020 216
Finansiell leasinggjeld	9	54 727 674	54 637 729
Sum annen langsiktig gjeld		67 955 184	68 657 945
Sum langsiktig gjeld		72 337 156	72 072 717
Kortsiktig gjeld			
Leverandørgjeld	13	12 236 036	6 549 558
Betalbar skatt	10		289 433
Skyldige offentlige avgifter		4 794 567	4 880 403
Utbytte	11		1 169 465
Annen kortsiktig gjeld	13	7 347 348	7 173 144
Sum kortsiktig gjeld		24 377 951	20 062 003
Sum gjeld		96 715 107	92 134 720



Konsernets balanse

Beløp i: NOK	Note	2021	2020
SUM EGENKAPITAL OG GJELD		147 290 043	135 889 593



Til generalforsamlingen i Oddvar Øygard AS

Uavhengig revisors beretning

Konklusjon

Vi har revidert Oddvar Øygard AS' årsregnskap, som består av:

- selskapsregnskapet, som består av balanse per 31. desember 2021, resultatregnskap og kontantstrømoppstilling for regnskapsåret avsluttet per denne datoen og noter til årsregnskapet, herunder et sammendrag av viktige regnskapsprinsipper, og
- konsernregnskapet, som består av balanse per 31. desember 2021, resultatregnskap og kontantstrømoppstilling for regnskapsåret avsluttet per denne datoen og noter til årsregnskapet, herunder et sammendrag av viktige regnskapsprinsipper.

Etter vår mening

- oppfyller årsregnskapet gjeldende lovkrav,
- gir selskapsregnskapet et rettvise bilde av selskapets finansielle stilling per 31. desember 2021 og av dets resultater og kontantstrømmer for regnskapsåret avsluttet per denne datoen i samsvar med regnskapslovens regler og god regnskapskikk i Norge, og
- gir konsernregnskapet et rettvise bilde av konsernets finansielle stilling per 31. desember 2021 og av dets resultater og kontantstrømmer for regnskapsåret avsluttet per denne datoen i samsvar med regnskapslovens regler og god regnskapskikk i Norge.

Grunnlag for konklusjonen

Vi har gjennomført revisjonen i samsvar med de internasjonale revisjonsstandardene International Standards on Auditing (ISA-ene). Våre oppgaver og plikter i henhold til disse standardene er beskrevet nedenfor under *Revisors oppgaver og plikter ved revisjonen av årsregnskapet*. Vi er uavhengige av selskapet og konsernet slik det kreves i lov, forskrift og International Code of Ethics for Professional Accountants (inkludert internasjonale uavhengighetsstandarder) utstedt av the International Ethics Standards Board for Accountants (IESBA-reglene), og vi har overholdt våre øvrige etiske forpliktelser i samsvar med disse kravene. Innhentet revisjonsbevis er etter vår vurdering tilstrekkelig og hensiktsmessig som grunnlag for vår konklusjon.

Øvrig informasjon

Styret og daglig leder (ledelsen) er ansvarlige for informasjonen i årsberetningen. Øvrig informasjon omfatter informasjon i årsrapporten bortsett fra årsregnskapet og den tilhørende revisjonsberetningen. Vår konklusjon om årsregnskapet ovenfor dekker ikke informasjonen i årsberetningen.





I forbindelse med revisjonen av årsregnskapet er det vår oppgave å lese årsberetningen. Formålet er å vurdere hvorvidt det foreligger vesentlig inkonsistens mellom årsberetningen og årsregnskapet og den kunnskap vi har opparbeidet oss under revisjonen av årsregnskapet, eller hvorvidt informasjon i årsberetningen ellers fremstår som vesentlig feil. Vi har plikt til å rapportere dersom årsberetningen fremstår som vesentlig feil. Vi har ingenting å rapportere i så henseende.

Basert på kunnskapen vi har opparbeidet oss i revisjonen, mener vi at årsberetningen

- er konsistent med årsregnskapet og
- inneholder de opplysninger som skal gis i henhold til gjeldende lovkrav.

Ledelsens ansvar for årsregnskapet

Ledelsen er ansvarlig for å utarbeide årsregnskapet og for at det gir et rettviseende bilde i samsvar med regnskapslovens regler og god regnskapsskikk i Norge. Ledelsen er også ansvarlig for slik intern kontroll som den finner nødvendig for å kunne utarbeide et årsregnskap som ikke inneholder vesentlig feilinformasjon, verken som følge av misligheter eller utilsiktede feil.

Ved utarbeidelsen av årsregnskapet er ledelsen ansvarlig for å ta standpunkt til selskapets og konsernets evne til fortsatt drift og opplyse om forhold av betydning for fortsatt drift. Forutsetningen om fortsatt drift skal legges til grunn for årsregnskapet så lenge det ikke er sannsynlig at virksomheten vil bli avvirket.

Revisors oppgaver og plikter ved revisjonen av årsregnskapet

Vårt mål er å oppnå betryggende sikkerhet for at årsregnskapet som helhet ikke inneholder vesentlig feilinformasjon, verken som følge av misligheter eller utilsiktede feil, og å avgi en revisjonsberetning som inneholder vår konklusjon. Betryggende sikkerhet er en høy grad av sikkerhet, men ingen garanti for at en revisjon utført i samsvar med ISA-ene, alltid vil avdekke vesentlig feilinformasjon som eksisterer. Feilinformasjon kan oppstå som følge av misligheter eller utilsiktede feil. Feilinformasjon blir vurdert som vesentlig dersom den enkeltvis eller samlet med rimelighet kan forventes å påvirke økonomiske beslutninger som brukerne foretar basert på årsregnskapet.

For videre beskrivelse av revisors oppgaver og plikter vises det til:
<https://revisorforeningen.no/revisjonsberetninger>

Gol, 9. juni 2022
Revisor Team AS

Ole Gunnar Gaptjern
Statsautorisert revisor



Oddvar Øygard AS

2021

Organisasjonsnummer

985 793 581

- Årsberetning
- Årsregnskap inkl. konsern
 - Resultatregnskap
 - Balanse
 - Noteopplysninger
 - Kontantstrømoppstilling
- Revisjonsberetning



ODDVAR ØYGARD AS

ÅRSBERETNING 2021

Virksomhetens art og hvor den drives

Oddvar Øygard AS er morselskap beliggende på Torpo i Ål kommune.

Konsernets virksomhet er drift av pukkverk / steinbrudd, leieknusing, maskinentreprenør og transport, samt eiendomsutvikling.

Virksomheten drives fra egne lokaler på Torpo, i Ål kommune.

Konsernet består pr. 31.12.2021 av morselskapet Oddvar Øygard AS og de heleide datterselskapene Øygard AS og Øygard Næringsutvikling AS. Datterselskapet Øygard Vest AS ble solgt i 2021. Øygard AS og Øygard Næringsutvikling AS driver eiendomsutvikling i Hallingdal.

Morselskapet eier 50 % av Ripu AS og 50 % av Arbeidsfellesskapet Engene Øygard AS.

Redegjørelse for årsregnskapet

Morselskapet:

Selskapet har hatt en omsetningsvekst på ca. 14 % til MNOK 154,7. Driftsresultat utgjør MNOK 6,4 tilsvarende MNOK 6,7 i 2020. Målt i forhold til sum driftsinntekter utgjør driftsresultatet 4,1 % tilsvarende 5,0% i 2020.

Inkludert i netto finansposter er gevinst ved salg av datterselskap med MNOK 4,0.

Årsresultatet for 2021 utgjør MNOK 7,2 tilsvarende MNOK 4,2 i 2020.

Selskapets egenkapital utgjør MNOK 49,7 ved utgangen av 2021. Dette tilsvarer en egenkapitalandel på ca. 35 %.

Likviditeten er tilfredsstillende. Selskapet hadde en ubenyttet trekkramme på MNOK 6 ved utgangen av 2020.

Konsernet:

Den vesentligste del av konsernets aktivitet foregår i morselskapet.

Konsernets omsetning viser MNOK 157,9, som er en økning med MNOK 21,6. Konsernet sitt årsresultat viser MNOK 6,9.

Totalkapitalen i konsernet utgjør MNOK 147,3, hvorav egenkapitalandelen er ca. 34 %.

Styret anser at årsregnskapet gir et rettviseende bilde av selskapets eiendeler og gjeld, finansielle stilling og resultat.

Redegjørelse for foretakets utsikter - Sentrale risikoer og usikkerhetsfaktorer

Konsernet står overfor usikkerhetsfaktorer knyttet til fremtidige reguleringsplaner og driftskonsesjoner på de forskjellige produksjonsstedene konsernet driver fra. Konsernet stiller garanti overfor offentlige myndigheter for alle produksjonssteder, gjeldende opprydding ved endt drift.

Som følge av krigen i Ukraina har selskapet opplevd en betydelig prisstigning på viktige innsatsfaktorer som diesel og slitedeler. Dette legger potensielt press på marginene.

Styret forventer at årets aktivitet vil ligge på nivå med de foregående årene.



Finansiell risiko

Styret er av den oppfatning at konsernet i liten grad er utsatt for finansiell risiko.

Konsernets markedsrisiko relateres til endringer i etterspørselen i markedet.

Konsernet er videre eksponert mot renterisiko.

Risikoen for tap på fordringer er vurdert som lav basert på historiske data.

Styret vurderer likviditeten i selskapet som tilfredsstillende og har derfor ikke iverksatt spesielle tiltak.

Forsknings- og utviklingsaktiviteter

Konsernet har ikke hatt slike aktiviteter pågående i egen regi i 2021.

Fortsatt drift

Årsregnskapet for 2021 er satt opp under forutsetning av fortsatt drift. Det bekreftes herved at forutsetningen for fortsatt drift er til stede.

Arbeidsmiljø

Sykefraværet i selskapet var på totalt 440 dager i 2021, noe som utgjorde 3,4 % av total arbeidstid.

Styret anser sykefraværet som tilfredsstillende, men vil fortsette arbeidet med å redusere antall sykedager.

Det har ikke forekommet eller blitt rapportert alvorlige arbeidsuhell eller ulykker i løpet av året, som har resultert i store materielle skader eller personskader.

Arbeidsmiljøet betraktes som godt, og det iverksettes løpende tiltak for forbedringer.

Likestilling

Selskapet har pr utgangen av året 39 ansatte, av disse er 4 kvinner (10,3 %). Kvinneandelen i administrative stillinger utgjør 30 %, selskapet har ingen kvinner ansatt i lederstillinger.

Selskapet har totalt 3 ansatte i deltidsstillinger, alle kvinner. Selskapet har som policy at arbeid av lik verdi skal gi lik lønn.

Selskapet arbeider aktivt, målrettet og planmessig for likestilling innenfor virksomheten. Ved rekruttering, både internt og eksternt prioriteres personlige kvalifikasjoner fremfor kjønn.

Tiltak for å hindre diskriminering mv.

Konsernet arbeider aktivt for å fremme likestilling, sikre like muligheter og rettigheter og hindre diskriminering på grunn av etnisitet, nasjonal opprinnelse, avstamning, hudfarge, språk, religion og livssyn.

Ytre miljø

Selskapets virksomhet knyttet til drift av pukkverk er regulert av konsesjoner. Virksomheten som drives skaper varige inngrep i naturen. Selskapet er pålagt å ha godkjente reguleringsplaner fra myndighetene og disse gir uttrykk for hvordan terrenget i og rundt bruddene skal være når driften legges ned. Det er betydelige restriksjoner knyttet til etablering av nye brudd og masseuttak.

Styret er av den oppfatning at selskapets drift ikke forurensar det ytre miljø utover det som er naturlig for denne type virksomhet og bransje.

Ansvarsforsikring

Styreansvarsforsikring er tegnet for ett av styremedlemmene. Forsikringen til det aktuelle styremedlemmet dekker det økonomiske ansvar som vedkommende kan pådra seg i forbindelse med krav fra foretaket og tredjepersoner.



Redegjørelse for årsregnskapet og resultatdisponering

Etter styrets oppfatning gir fremlagt resultatregnskap og balanse med noter uttrykk for virksomhetens resultat for 2021 og økonomiske stilling ved årsskiftet.

Det er ikke intrådt forhold etter regnskapsårets slutt som er av betydning for bedømmelsen av regnskapet.


Virksomheten har for 2021 hatt et overskudd på kr. 7 180 350, som foreslåes anvendt ved:

Overført annen egenkapital	kr 7 180 350
Sum disponert	kr 7 180 350

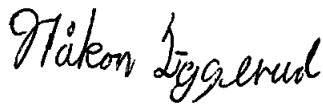
Konsernets resultat viser et overskudd på kr. 6 852 365.

Torpo, 03.06.2022



Torleif Bjella
styrets leder


Ole-Bjørn Øygard
daglig leder /
styremedlem

Håkon Eggerud
styremedlem



Lars Riise
styremedlem





Oddvar Øygaard AS

RESULTATREGNSKAP

	Morselskap		Konsern			
	Note	2021	2020	Note	2021	2020
Driftsinntekter						
Salgsinntekt		149 105 196	132 667 668		149 606 591	133 593 399
Annen driftsinntekt		5 590 215	2 850 320		8 321 460	2 671 320
Sum driftsinntekter	2	154 695 411	135 517 988	2	157 928 051	136 264 719
Driftskostnader						
Varekostnad		45 654 691	34 544 483		44 800 807	34 649 563
Lønnskostnad	3,4	32 027 815	29 646 949	3,4	32 008 174	29 603 949
Avskrivninger varige driftsmidler og imm. eiend	5,6	12 133 922	9 297 819	5,6	12 168 072	9 329 132
Annen driftskostnad	3,17	58 475 830	55 311 833	3,17	58 776 243	55 505 025
Sum driftskostnader		148 292 258	128 801 084		147 753 296	129 087 669
Driftsresultat		6 403 153	6 716 904		10 174 755	7 177 050
Finansinntekter og finanskostnader						
Inntekt fra investering i datterselskap		4 042 520	0			
Inntekt fra investering i tilknyttet selskap				12	252 851	394 246
Renteinntekt fra foretak i samme konsern		49 882	49 011			
Annen renteinntekt		5 506	14 229		5 506	14 467
Annen rentekostnad		-2 353 511	-1 327 014		-2 520 791	-1 397 211
Rentekostnad til foretak i samme konsern		0	-85 252			
Netto finansposter		1 744 397	-1 349 026		-2 262 434	-988 498
Ordinært resultat før skattekostnad		8 147 550	5 367 878		7 912 321	6 188 552
Skattekostnad på ordinært resultat	10	967 200	1 211 201	10	1 059 956	1 313 868
Årsresultat		7 180 350	4 156 677		6 852 365	4 874 684
Disponering av årsresultatet						
Tilleggsutbytte		0	1 169 465			1 169 465
Overført til annen egenkapital		7 180 350	2 987 212		6 852 365	3 705 219
Sum overføringer	11	7 180 350	4 156 677	11	6 852 365	4 874 684



Oddvar Øygard AS

Balanse

	Morselskap		Konsern			
	Note	2021	2020	Note	2021	2020
EIENDELER						
Anleggsmidler						
Konsesjoner, patenter o.l.	5	555 616	448 696	5	555 616	592 275
Sum immaterielle rettigheter		555 616	448 696		555 616	592 275
Tomt, bygninger og annen fast eiendom		11 180 779	11 393 868		18 617 168	18 881 837
Anleggsmaskiner, transportmidler, utstyr		4 664 268	3 631 481		4 664 268	3 660 140
Leasede driftsmidler		69 850 756	63 059 585		69 850 756	63 059 585
Sum varige driftsmidler	6	85 695 802	78 084 934	6	93 132 191	85 601 562
Investeringer i datterselskap	12,15	2 212 990	6 112 990			
Lån til foretak i samme konsern	13	1 712 599	1 682 717			
Investeringer i tilknyttet selskap	12	579 000	204 000	12	1 553 682	925 831
Investeringer i aksjer		428 970	428 970		428 970	428 970
Andre fordringer	7	791 631	1 358 022	7	791 631	1 358 022
Sum finansielle anleggsmidler		5 725 190	9 786 699		2 774 283	2 712 823
Sum anleggsmidler		91 976 608	88 320 329		96 462 090	88 906 660
OMLØPSMIDLER						
Varer	14	12 731 000	11 065 500	14	12 731 000	11 631 500
Kundefordringer	13	24 949 491	23 813 620	13	24 949 491	24 270 378
Andre fordringer		1 378 253	1 196 012		1 378 253	1 202 806
Bankinnskudd, kontanter og lignende	7	10 390 444	7 724 684	7	11 769 208	9 878 248
Sum omløpsmidler		49 449 188	43 799 816		50 827 952	46 982 932
SUM EIENDELER		141 425 796	132 120 145		147 290 042	135 889 592



Oddvar Øygard AS


Balanse

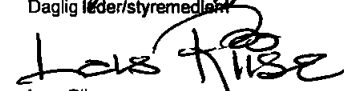
	Morselskap		Konsern			
	Note	2021	2020	Note	2021	2020
EGENKAPITAL						
Aksjekapital	8	1 000 000	1 000 000			
Overkurs		38 217 700				
Sum innskutt egenkapital		<u>39 217 700</u>	<u>1 000 000</u>			
Annen egenkapital		10 445 999	41 515 650			
Sum opptjent egenkapital		<u>10 445 999</u>	<u>41 515 650</u>			
Innskutt egenkapital					39 217 700	1 000 000
Opptjent egenkapital					11 357 236	42 754 873
Sum egenkapital	11	<u>49 663 699</u>	<u>42 515 650</u>	11	<u>50 574 936</u>	<u>43 754 873</u>
GJELD						
Utsatt skatt	10	4 381 972	3 414 772	10	4 381 972	3 414 772
Gjeld til kredittinstitusjoner	9	8 227 510	9 020 216	9	13 227 510	14 020 216
Finansiell leasinggjeld	9	54 727 674	54 637 729	9	54 727 674	54 637 729
Gjeld til foretak i samme konsern	13	0	2 926 993			
Sum langsiktig gjeld		<u>62 955 184</u>	<u>66 584 938</u>		<u>67 955 184</u>	<u>68 657 945</u>
Leverandørgjeld	13	12 312 286	6 380 488	13	12 236 036	6 549 558
Betalbar skatt	10	0	186 766	10	0	289 433
Skyldige offentlige avgifter		4 779 647	4 859 715		4 794 567	4 880 403
Utbytte	11	0	1 169 465	11	0	1 169 465
Annen kortsiktig gjeld	13	7 333 008	7 008 351	13	7 347 348	7 173 144
Sum kortsiktig gjeld		<u>24 424 941</u>	<u>19 604 785</u>		<u>24 377 951</u>	<u>20 062 003</u>
SUM GJELD OG EGENKAPITAL		<u>141 425 796</u>	<u>132 120 145</u>		<u>147 290 042</u>	<u>135 889 592</u>

Torpo, 03.06.2022


Toralf Bjella
Styrets leder


Håkon Eggerud
Styremedlem


Ole-Bjørn Øygard
Daglig leder/styremedlem


Lars Riise
Styremedlem



Oddvar Øygaard AS

Kontantstrømoppstilling

	Morselskap		Konsern	
	2021	2020	2021	2020
Kontantstrøm fra operasjonelle aktiviteter				
Resultat før skattekostnad	8 147 549	5 367 878	7 912 321	6 188 551
Periodens betalte skatter	-186 766	-291 264	-289 433	-312 190
Gevinst/tap ved salg av anleggsmidler	-4 618 366	-1 749 861	-4 618 366	-1 749 861
Resultatandel i tilknyttet selskap	0	0	-252 151	-394 246
Ordinære avskrivninger/nedskrivninger	12 133 922	9 297 819	12 168 072	9 329 132
Salg aksjer / salg virksomhet	-4 042 520	0	430 597	0
Endring i varelager	-1 665 500	-495 750	-1 099 500	-455 750
Endring i kundefordringer	-1 135 871	-500 072	-679 113	-556 543
Endring i leverandørgjeld	5 931 798	-311 019	5 686 478	-197 186
Endring i andre tidsavgrensningsposter	648 740	1 615 551	581 801	1 501 324
Netto kontantstrøm fra operasj. aktiviteter	15 212 986	12 933 282	19 840 706	13 353 231
Kontantstrøm fra investeringsaktiviteter				
Nto. utbetalinger ved kjøp/salg av driftsmidler	-15 233 345	-31 203 263	-15 650 220	-34 705 035
Nto. inn-/utbetaling ved salg/kjøp av datter- og tilknyttet selskap	4 767 520	-30 000	-375 000	0
Netto kontantstrøm fra investeringsaktiviter	-10 465 825	-31 233 263	-16 025 220	-34 705 035
Kontantstrøm fra finansieringsaktiviteter				
Endring langsiktig lån	-702 761	18 662 928	-702 761	23 662 928
Endring konserninterne lån	-2 956 875	96 241		
Endring langsiktige fordringer	-20 000	0	-20 000	0
Tilbakebetaling av aksjekapital	2 800 000	0	0	0
Omkostninger kapitalforhøyelse	-32 300	0	-32 300	0
Utbetaling av utbytte	-1 169 465	-400 000	-1 169 465	-400 000
Netto kontantstrøm fra finansieringsaktiviteter	-2 081 401	18 359 169	-1 924 526	23 262 928
Netto endring i kontanter og kontantekvivalenter	2 665 760	59 188	1 890 960	1 911 124
Beholdning av kontanter 1.1	7 724 684	7 665 495	9 878 247	7 967 122
Beholdning av kontanter 31.12	10 390 444	7 724 683	11 769 207	9 878 246
Kontantbeholdning fremkommer slik:				
Kontanter og bankinnskudd 31.12	8 965 243	6 273 992	10 344 007	8 427 556
Skattetrekkinnskudd og lignende 31.12	1 425 201	1 450 692	1 425 200	1 450 691
Beholdning av kontanter mv 31.12	10 390 444	7 724 684	11 769 207	9 878 247

Se note 9 mht. ubenyttet trekkrett pr. 31.12.2021



Oddvar Øygard AS (orgnr. 985 793 581)

Noter til regnskapet for 2021

Regnskapsprinsipper

Årsregnskapet er satt opp i samsvar med regnskapslovens bestemmelser og god regnskapskikk. Forutsetningen om fortsatt drift er lagt til grunn ved utarbeidelsen.

Aksjer i datterselskap og tilknyttet selskap

Datterselskap er selskaper der morselskapet har kontroll, og dermed bestemmende innflytelse på enhetens finansielle og operasjonelle strategi, normalt ved å eie mer enn halvparten av den stemmeberettigede kapitalen. Investeringer med 20 - 50 % stemmeberettiget kapital og betydelig innflytelse defineres som tilknyttede selskaper.

Konsolidering

Konsernregnskapet omfatter morselskapet Oddvar Øygard AS med datterselskaper. Konsernregnskapet er utarbeidet som om konsernet var en økonomisk enhet. Transaksjoner og mellomværende mellom selskapene i konsernet er eliminert. Konsernregnskapet er utarbeidet etter enartede prinsipper, ved at datterselskapene følger de samme regnskapsprinsipper som morselskapet.

Følgende datter- og tilknyttede selskaper inngår i selskapets konsernregnskap:

Øygard Vest AS *)	org.nr.	914609747	100 %	*) Solgt i løpet av 2021
Øygard AS	org.nr.	891767412	100 %	
Øygard Næringsutvikling AS	org.nr.	924767758	100 %	
Arbeidsfellesskapet Engene & Øygard AS	org.nr.	997714490	50 %	
RIPU AS	org.nr.	917815771	50 %	

Datterselskaper og tilknyttede selskaper

Datterselskapene og tilknyttede selskaper vurderes etter kostmetoden i selskapsregnskapet. Utbytte og andre utdelinger inntektsføres samme år som de er avsatt i datterselskapene. Utdelinger som overstiger opplyst resultat i eierperioden føres som reduksjon i investeringen.

Eierandel i tilknyttet selskap er innarbeidet etter egenkapitalmetoden som innebærer at investeringen vurderes til egenkapitalandel og andel av resultat inntektsføres eller kostnadsføres. Hvis konsernets tapsandel overstiger investeringen i et tilknyttet selskap, reduseres konsernets balanseførte verdi til null og ytterligere tap regnskapsføres ikke med mindre konsernet har en forpliktelse til å dekke tapet. I resultatregnskapet er resultatandelen vist under finansposter.

Salgsinntekter

Inntektsføring ved salg av varer skjer på leveringstidspunktet. Tjenester inntektsføres i takt med utførelsen. Driftsinntekter er fratrukket merverdiavgift og evt. rabatter. Leieinntekter inntektsføres i henhold til kontrakt.

Kostnadsføringstidspunkt / sammenstilling

Utgifter sammenstilles med og kostnadsføres samtidig med de inntekter utgiftene kan henføres til. Utgifter som ikke kan henføres direkte til inntekter, kostnadsføres når de påløper.

Klassifisering og vurdering av balanseposter

Omløpsmidler og kortsiktig gjeld omfatter poster som forfaller til betaling innen ett år etter balansedagen, samt poster som knytter seg til varekretslopet. Øvrige poster er klassifisert som anleggsmidler / langsiktig gjeld.

Omløpsmidler vurderes til laveste av anskaffelseskost og virkelig verdi. Kortsiktig gjeld balanseføres til nominell beløp på oppkjøpstidspunktet.

Anleggsmidler vurderes til anskaffelseskost, men nedskrives til virkelig verdi dersom verdifallet ikke forventes å være forbigående. Langsiktig gjeld balanseføres til nominelt beløp på etableringstidspunktet.

Varebeholdninger

Lager av varer er verdsatt til laveste av full tilvirkningskost og virkelig verdi. Prosjekt under arbeid er vurdert etter prinsippet om løpende avregning med fortjeneste.

Fordringer

Kundefordringer og andre fordringer er oppført i balansen til pålydende etter fradrag for avsetning til forventet tap. Avsetning til tap gjøres på grunnlag av individuelle vurderinger av de enkelte fordringene. I tillegg gjøres det for øvrige kundefordringer en uspesifisert avsetning for å dekke antatt tap.



Varige driftsmidler

Varige driftsmidler balanseføres og avskrives over driftsmiddelets forventede levetid. Direkte vedlikehold av driftsmidler kostnadsføres løpende under driftskostnader, mens påkostninger eller forbedringer tillegges driftsmiddelets kostpris og avskrives i takt med driftsmiddelet. Dersom gjenvinnbart beløp av driftsmiddelet er lavere enn balanseført verdi, foretas nedskrivning til gjenvinnbart beløp. Gjenvinnbart beløp er det høyeste av netto salgsverdi og verdi i bruk. Verdi i bruk er nåverdien av de fremtidige kontantstrømmene som eiendelen vil generere.

Skatt

Skattekostnaden i resultatregnskapet omfatter både periodens betalbare skatt og endring i utsatt skatt. Utsatt skatt beregnes med 22 % på grunnlag av de midlertidige forskjeller som eksisterer mellom regnskapsmessige og skattemessige verdier, samt eventuelt skattemessig underskudd til frømføring ved utgangen av regnskapsåret. Skatteøkende og skattereduserende midlertidige forskjeller som reverserer eller kan reverseres i samme periode er utlignet og nettoført. Netto utsatt skattefordel balanseføres i den grad det er sannsynlig at denne kan utnyttes.

Kontantstrømpoppstilling

Kontantstrømpoppstilling er utarbeidet etter den indirekte metode. Kontanter og kontantekvivalenter omfatter kontanter, bankinnskudd og andre kortsiktige, likvide plasseringer.

Bruk av estimater

Utarbeidelsen av årsregnskapet i henhold til god regnskapsskikk forutsetter at ledelsen benytter estimater og forutsetninger som påvirker resultatregnskapet og verdsettelsen av eiendeler og gjeld. Framtidige hendelser kan medføre at estimatene endrer seg. Selskaps/konsernets mest vesentlige regnskapsestimater er vurdering av finansiell leasing.

Finansiell leasing

Driftsmidlene som leies på betingelser som i det vesentlige har overført økonomiske risiko og kontroll til selskapet (finansielle leasing), balanseføres under varige driftsmidler og tilhørende leieforpliktelse medtas som forpliktelse under rentebærende langsiktig gjeld til nåverdien av leiebetalingene. Driftsmiddelet avskrives planmessig, og forpliktelsen reduseres med betalt leie etter fradrag for beregnet rentekostnad.

Note 2 - Salgsinntekt

Pr. virksomhetsområde	Morselskap		Konsern	
	2021	2020	2021	2020
Salg av masser	36 069 156	40 762 411	37 789 368	42 122 951
Entreprenør- og transportvirksomhet	111 785 966	91 413 147	110 523 212	90 978 338
Andre inntekter	6 840 289	3 342 430	9 615 471	3 163 430
Sum salgsinntekt	154 695 411	135 517 988	157 928 051	136 264 719
Pr. geografisk marked				
Sør-Norge	154 695 411	135 517 988	157 928 051	136 264 719



Note 3 - Lønnskostnad, antall ansatte, godtgjørelser, lån til ansatte mv.

Lønnskostnader består av følgende poster:	Morselskap		Konsern	
	2021	2020	2021	2020
Lønn	26 753 412	25 081 733	26 733 771	25 038 733
Arbeidsgiveravgift	3 287 397	2 839 729	3 287 397	2 839 729
Pensjonskostnader	959 412	849 023	959 412	849 023
Andre personalkostnader	1 027 594	876 464	1 027 594	876 464
Sum lønnskostnader	32 027 815	29 646 949	32 008 174	29 603 949
Gjennomsnittlig antall årsverk	40	38	40	38

Ytelse til ledende personer:	Daglig leder	Styret
Lønn	1 209 303	
Styreonorar	45 000	270 000
Andre godtgjørelser	7 153	

Lån og sikkerhetsstillelse til ansatte og ledende personer:

Det er ikke gitt lån/sikkerhetsstillelse til daglig leder, styrets leder eller andre nærstående parter.
Daglig leder har ingen avtale om rett til særskilt vederlag ved opphør eller endring av arbeidsforholdet, jfr. RL §7-31.

Godtgjørelse til revisor:	Morselskap		Konsern	
	2021	2020	2021	2020
Ordinær revisjon	98 500	84 800	98 500	84 800
Andre attestasjonstjenester	40 925	0	40 925	0
Andre tjenester	55 650	52 300	55 650	52 300
Sum	195 075	137 100	195 075	137 100

Note 4 - Pensjonskostnader, -midler og -forpliktelser

Foretaket er pliktig til å ha tjenestepensjonsordning etter lov om obligatorisk tjenestepensjon. Selskapets pensjonskostnader / -ordning er knyttet til avtale om innskuddspensjon som tilfredsstiller kravene i denn loven.
Pensjonskostnader kostnadsføres fortløpende i takt med fakturert premie.

Note 5 - Immaterielle eiendeler

	Morselskap	Konsern
	Rettigheter, konsesjoner	Rettigheter, konsesjoner
Anskaffelseskost 01.01	700 435	900 435
Tilgang	171 981	171 981
Avgang	-	200 000
Anskaffelseskost 31.12	872 416	872 416
Akk.avskrivninger 31.12	316 800	316 801
Bokført verdi 31.12	555 616	555 615
Årets avskrivninger	65 062	73 558
Økonomisk levetid		5-20 år
Avskrivningsplan		Lineær



Note 6 - Varige driftsmidler

Morselskapet:

	Bygninger og tomter	Maskiner, transportmidler, utstyr	Leasede driftsmidler	Sum
Anskaffelseskost 01.01	16 276 048	19 175 131	76 551 555	112 002 734
Tilgang	89 088	2 200 171	19 422 912	21 712 171
Avgang	-	1 475 803	2 350 000	3 825 803
Anskaffelseskost 31.12	16 365 136	19 899 499	93 624 467	128 889 102
Akk.avskrivninger 31.12	5 184 357	15 235 232	23 773 711	44 193 300
Bokført verdi 31.12	11 180 779	4 664 267	69 850 756	85 695 802
Årets avskrivninger	103 741	1 389 631	10 575 490	12 068 862
Økonomisk levetid Avskrivningsplan	0-40 år Lineær	3-10 år Lineær	5-10 år Lineær	

Konsernet:

	Bygninger og tomter	Maskiner, transportmidler, utstyr	Leasede driftsmidler	Sum
Anskaffelseskost 01.01	24 356 617	19 647 744	76 551 555	88 115 123
Tilgang	105 963	2 200 171	19 422 912	36 627 179
Avgang	661 055	1 948 416	2 350 000	4 120 264
Anskaffelseskost 31.12	23 801 525	19 899 499	93 624 467	137 325 491
Akk.avskrivninger 31.12	5 184 357	15 235 232	23 773 711	35 020 483
Bokført verdi 31.12	18 617 168	4 664 267	69 850 756	93 132 191
Årets avskrivninger	103 741	1 415 283	10 575 490	12 094 514
Økonomisk levetid Avskrivningsplan	0-40 år Lineær	3-10 år Lineær	5-10 år Lineær	

Note 7 - Bankinnskudd

I posten Bankinnskudd, kontanter o.l. inngår bundne skattetrekksmidler med:

	Morselskap 2021	2020	Konsern 2021	2020
Skattetrekksmidler	1 425 201	1 450 692	1 425 201	1 450 692
Sum	1 425 201	1 450 692	1 425 201	1 450 692

Konsernet har i tillegg innbetalt et beløp på kr. 410 000 til et landskaps- og miljøfond i Al kommune vedrørende masseuttak fra Trillhusstippen. Beløpet står på sperret konto i bank i navnet til Al kommune og tilfaller konsernet etter avsluttende miljøtiltak er gjennomført.



Note 8 – Aksjekapital og aksjonærinformasjon

Aksjekapital	Antall	Pålydende	Bokført
Ordinære aksjer	1 000	1 000	1 000 000

Selskapet har en aksjeklasse og alle aksjer har lik stemmerett.

Aksjonærer	Antall	Eierandel	Stemmeandel	Verv
Heimivægen AS	510	51 %	51 %	Daglig leder og styremedlem Ole Bjørn Øygard
Ole Bjørn Øygard	90	9 %	9 %	Daglig leder og styremedlem
Øygard Holding AS	400	40 %	40 %	Daglig leder og styremedlem Ole Bjørn Øygard
Sum	1 000	100 %	100 %	

Note 9 - Langsiktig gjeld, pantstillelser og garantier mv.

	Morselskap		Konsern	
	31.12.2021	31.12.2020	31.12.2021	31.12.2020
Bokført gjeld sikret ved pant:				
Pantelån	8 227 510	9 020 216	13 227 510	14 020 216
Leasingforpliktelser	54 727 674	54 637 729	54 727 674	54 637 729
Kassakreditt (ramme kr. 6 000 000)	-	-	-	-
Sum	62 955 184	63 657 945	67 955 184	68 657 945
Bokført verdi av eiendeler stillet som sikkerhet for denne gjeld:				
Tomter, bygninger o.a. fast eiendom	11 180 779	11 393 868	14 683 503	14 879 717
Driftstilbehør, motorvogner, maskiner	74 515 023	66 691 066	74 515 023	66 691 066
Varelager, pant begrenset oppad til	4 000 000	4 000 000	4 000 000	4 000 000
Kundefordringer, pant begrenset oppad til	6 000 000	6 000 000	6 000 000	6 000 000
Sum	95 695 802	88 084 934	99 198 526	91 570 783
Andel gjeld som forfaller mer enn fem år etter regnskapsårets slutt:				
Gjeld til kredittinstitusjoner	5 078 000	5 110 000	8 413 000	8 445 000
Øvrig langsiktig gjeld	-	-	-	-
Sum	5 078 000	5 110 000	8 413 000	8 445 000
Avdragsplan leasing:			2-5 år	2-5 år
Balanseført leasing			54 727 674	54 637 729
Sum			54 727 674	54 637 729
Ikke balanseførte forpliktelser:	2021	2020	2021	2020
	814 000	814 000	1 314 000	1 314 000



Note 10 - Skatter

Sammenhengen mellom regnskapsmessig resultat før skatt, og skattepliktig inntekt:

	Morselskap		Konsern	
	31.12.2021	31.12.2020	31.12.2021	31.12.2020
Regnskapsmessig resultat før skatter; overskudd	8 147 549	5 367 878		
Endring i midlertidige forskjeller	-8 207 224	-4 656 521		
Permanente forskjeller	-3 751 184	137 580		
Avgitt konsernbidrag	-	-		
Skattepliktig inntekt	-3 810 859	848 937		
Spesifikasjon av midlertidige forskjeller:				
	Morselskap		Konsern	
	31.12.2021	31.12.2020	31.12.2021	31.12.2020
Skatteøkende midlertidige forskjeller: Driftsmidler	7 229 815	4 288 411	7 229 815	4 053 442
Skatteøkende midlertidige forskjeller: Varelager	3 435 000	3 309 500	3 435 000	3 446 900
Skattereduserende midlertidige forskjeller: Fordringer	-50 000	-50 000	-50 000	-50 000
Skatteøkende midlertidige forskjeller: Balansførte leieavtaler	15 123 081	8 421 856	15 123 081	8 421 856
Skattereduserende midlertidige forskjeller: Forskuddsleie	-2 860 643	-1 512 653	-2 860 643	-1 512 653
Skatteøkende midlertidige forskjeller: Gevinst og tapskonto	851 660	1 064 576	851 660	1 064 576
Underskudd til fremføring	-3 810 859	0	-3 810 859	-7 465
Netto skatteøkende midlertidige forskjeller	19 918 054	15 521 690	19 918 054	15 416 656
Grunnlag ikke balansført skattefordel datterselskap				105 034
Grunnlag utsatt skatt	19 918 054	15 521 690	19 918 054	15 521 690
Utsatt skatt utgjør 22 % av grunnlag:	4 381 972	3 414 772	4 381 972	3 414 772
Bokført utsatt skatt	4 381 972	3 414 772	4 381 972	3 414 772
Årets skattekostnad fremkommer slik:	Morselskap			
	2021	2020		
Betalbar skatt	0	186 766		
Endring i utsatt skatt/skattefordel	967 200	1 024 435		
Årets skattekostnad	967 200	1 211 201		
Skattekostnad i balansen:	Morselskap			
	2021	2020		
Betalbar skatt i årets resultat	0	186 766		
Betalbar skatt i balansen	0	186 766		
Effektiv skattesats				
Resultat før skatt	8 147 549	5 367 878		
Forventet skatt, 22%	1 792 461	1 180 933		
22% skatt, permanente forskjeller	-825 260	30 268		
Sum skattekostnad	967 200	1 211 201		
Skatteprosent	11,9 %	22,6 %		
Årets skattekostnad (på ordinært resultat)	Konsern			
	31.12.2021			
Betalbar skatt 22 % (vedr. Øygaard Vest AS)	92 756			
Endring i utsatt skatt	967 200			
Skattekostnad ordinært resultat for konsernet	1 059 956			



Note 11 - Egenkapital

Morselskap

	Aksje- kapital	Overkurs	Annen innskutt egenkapital	Annen egenkapital	Sum egenkapital
Egenkapital pr 01.01.2021	1 000 000	-	-	41 515 650	42 515 650
Fisjon	-510 000			-38 250 000	-38 760 000
Kapitalforhøyelse	510 000	38 217 700			38 727 700
Årets resultat				7 180 350	7 180 350
Egenkapital pr 31.12.2021	1 000 000	38 217 700	-	10 446 000	49 663 700

Konsern

	Aksje- kapital	Overkurs	Annen innskutt egenkapital	Annen egenkapital	Sum egenkapital
Egenkapital pr 01.01.	1 000 000	-	-	42 754 873	43 754 873
Fisjon	-510 000			-38 250 000	-38 760 000
Konvertering av fordring	510 000	38 217 700			38 727 700
Årets resultat				6 852 365	6 852 365
Egenkapital pr 31.12.	1 000 000	38 217 700	-	11 357 238	50 574 938

Note 12 - Datterselskap og tilknyttet selskap

Morselskap

Foretaksnavn	Forretnings- kontor	Eierandel /stemmerett	Konsolidert (ja/nei)
Øygaard AS	Ål	100 %	Ja
Øygaard Vest AS	Ål	100%, solgt 31.10.21	Ja, inntil 31.10.21
Øygaard Næringsutvikling AS	Torpo	100 %	Ja
Arbeidsfellesskapet Engene & Øygaard AS	Gol	50 %	Nei
RIPU AS	Hønefoss	50 %	Nei

Foretaksnavn	Bokført verdi	Egenkapital pr. 31.12.21	Resultat for 2021
Øygaard AS	2 182 990	482 694	9 231
Øygaard Næringsutvikling AS	30 000	-134 592	-164 591
Øygaard Vest AS	0	0	328 862
Sum datterselskap	2 212 990	348 102	173 502
Arbeidsfellesskapet Engene & Øygaard AS	100 %:	54 000	863 119
RIPU AS	100 %:	525 000	2 241 365
Sum tilknyttet selskap		579 000	3 104 484

Konsern

Tilknyttet selskap - merverdianalyse:

Balansført EK på kjøpstidspunktet	373 560
Merverdi	1 440
Anskaffelseskost	375 000

Tilknyttede selskaper - Beregning av balansført verdi pr. 31.12.:

Verdi 01.01.2021	925 831
Økning av eierandel	375 000
Årets resultatandel	252 851
Verdi 31.12.2021	1 553 682



Note 13 - Mellomværende med selskap i samme konsern og tilknyttet selskap

	Datterselskap:		Tilknyttet selskap:	
	2021	2020	2021	2020
Kundefordringer		25 809	-325 180	45 000
Andre kortsiktige fordringer				
Andre langsiktige fordringer	1 712 599	1 682 717		
Leverandørgjeld	76 250			
Annen kortsiktig gjeld				
Annen langsiktig gjeld		2 926 993		
Sikkerhetsstillelse ovenfor konsernselskap	1 000 000	1 000 000		
Sikkerhetsstillelse ovenfor tilknyttet selskap				

Langsiktige mellomværende med selskap i samme konsern er renteberegnet med 3 % rente årlig. Resultatførte renteinntekter og kostnader for året fremgår av Resultatregnskapet.

Note 14 - Varer

	Morselskap		Konsern	
	2021	2020	2021	2020
Råvarer	0	0	0	0
Varer under tilvirkning	0	0	0	0
Ferdig egentilvirkede varer	12 731 000	11 065 500	12 731 000	11 631 500

Note 15 - Enkelttransaksjoner

Datterselskapet Øygard Vest AS er solgt i 2021. Det vises til posten Inntekt fra investering i datterselskap i resultatregnskapet.

Note 16 - Fordringer

Kortsiktige fordringer forfaller i prinsippet innen 1 år mens langsiktige fordringer har senere forfallstidspunkt.

Note 17 - Leieavtaler (konsern)

Konsernet har operasjonelle leasingavtaler fra tidligere perioder der reglene for små foretak om direkte kostnadsføring av leasing ble benyttet. Overgangsreglene ved endring fra små til øvrige foretak tillater videreføring av samme prinsipp for disse kontraktene.

Kostnader forbundet med operasjonelle leie- og leasingavtaler var ca. kr. 9 506 000 (ca. kr. 12 185 000 i 2020). Kostnadene er inkludert i Annen driftskostnad.

Note 18 - Nærstående parter (konsern)

Følgende transaksjoner med nærstående parter er gjennomført i regnskapsåret:

- Utleie av mannskap og maskiner innad i konsernet kr. 1.775.754
- Leie fast eiendom innad i konsernet kr. 61.000

Note 19 - Finansiell markedsrisiko

For vurdering av selskapets og konsernets finansielle risiko vises til omtale i styrets årsberetning.

Note 20 - Hendelser etter balansedagen

Det vises til nærmere redegjørelse i styrets årsberetning for 2021.