



ÅRSREGNSKAPET FOR REGNSKAPSÅRET 2020 - GENERELL INFORMASJON

Enheten

Organisasjonsnummer:	964 206 309
Organisasjonsform:	Aksjeselskap
Foretaksnavn:	FLORØ RESTAURANT HOLDING AS
Forretningsadresse:	Strandgata 23 6905 FLORØ

Regnskapsår

Årsregnskapets periode:	01.01.2020 - 31.12.2020
-------------------------	-------------------------

Konsern

Morselskap i konsern:	Ja
Konsernregnskap lagt ved:	Nei

Regnskapsregler

Regler for små foretak benyttet:	Ja
Benyttet ved utarbeidelsen av årsregnskapet til selskapet:	Regnskapslovens alminnelige regler

Årsregnskapet fastsatt av kompetent organ

Bekreftet av representant for selskapet:	Kåre Hukset
Dato for fastsettelse av årsregnskapet:	22.06.2021

Grunnlag for avgivelse

År 2020: Årsregnskapet er elektronisk innlevert
År 2019: Tall er hentet fra elektronisk innlevert årsregnskap fra 2020

Det er ikke krav til at årsregnskapet m.v. som sendes til Regnskapsregisteret er undertegnet. Kontrollen på at dette er utført ligger hos revisor/enhetens øverste organ. Sikkerheten ivaretas ved at innsender har rolle/rettighet for innsending av årsregnskapet via Altinn, og ved at det bekreftes at årsregnskapet er fastsatt av kompetent organ.

Brønnøysundregistrene, 08.07.2022



Resultatregnskap

Beløp i: NOK	Note	2020	2019
RESULTATREGNSKAP			
Inntekter			
Leie inntekter	8	895 312	467 498
Sum inntekter		895 312	467 498
Kostnader			
Annen driftskostnad	3	737 790	320 644
Sum kostnader		737 790	320 644
Driftsresultat		157 522	146 854
Finansinntekter og finanskostnader			
Inntekt på investering i datterselskap		2 370 507	4 190 000
Annen renteinntekt		6 294	11 340
Annen finansinntekt		241 826	281 379
Verdiøkning markedsbaserte omløpsmidler		1 222 893	1 899 393
Sum finansinntekter		3 841 520	6 382 113
Verdireduksjon markedsbaserte omløpsmidler	9		
Nedskrivning av andre finansielle anleggsmidler			273 000
Annen rentekostnad		2 639	297
Annen finanskostnad	9	289	88
Sum finanskostnader		2 928	273 385
Netto finans		3 838 592	6 108 727
Ordinært resultat før skattekostnad		3 996 114	6 255 581
Skattekostnad på ordinært resultat	7	559 469	956 787
Ordinært resultat etter skattekostnad		3 436 645	5 298 794
Årsresultat		3 436 645	5 298 794
Årsresultat etter minoritetsinteresser		3 436 645	5 298 794
Totalresultat		3 436 645	5 298 794



Resultatregnskap

Beløp i: NOK	Note	2020	2019
Overføringer og disponeringer			
Avsatt til annen egenkapital		3 436 645	5 298 794
Sum overføringer og disponeringer		3 436 645	5 298 794



Balanse

Beløp i: NOK	Note	2020	2019
BALANSE - EIENDELER			
Anleggsmidler			
Immaterielle eiendeler			
Varige driftsmidler			
Tomter, bygninger o.a. fast eiendom	2	4 028 765	4 028 765
Sum varige driftsmidler		4 028 765	4 028 765
Finansielle anleggsmidler			
Investering i datterselskap	4	1 903 414	1 903 414
Lån til foretak i samme konsern		300 000	300 000
Investeringer i aksjer og andeler	5	3 834 083	3 281 588
Sum finansielle anleggsmidler		6 037 497	5 485 002
Sum anleggsmidler		10 066 262	9 513 767
Omløpsmidler			
Varer			
Fordringer			
Kundefordringer	4	432 985	6 500
Fordring på konsernselskap	4	6 310 507	5 116 000
Andre kortsiktige fordringer		22 555	48 191
Sum fordringer		6 766 047	5 170 691
Investeringer			
Markedsbaserte aksjer	9	12 230 425	11 005 995
Sum investeringer		12 230 425	11 005 995
Bankinnskudd, kontanter og lignende			
Bankinnskudd, kontanter o.l.		717 939	1 036 681
Sum bankinnskudd, kontanter og lignende		717 939	1 036 681
Sum omløpsmidler		19 714 411	17 213 367
SUM EIENDELER		29 780 673	26 727 134



Balanse

Beløp i: NOK	Note	2020	2019
BALANSE - EGENKAPITAL OG GJELD			
Egenkapital			
Innskutt egenkapital			
Aksjekapital	6	180 000	180 000
Beholdning av egne aksjer	6	-1 800	-1 800
Overkurs		98 200	98 200
Sum innskutt egenkapital		276 400	276 400
Opptjent egenkapital			
Annen egenkapital		28 593 749	25 157 103
Sum opptjent egenkapital		28 593 749	25 157 103
Sum egenkapital		28 870 149	25 433 503
Gjeld			
Langsiktig gjeld			
Utsatt skatt	7	3 688	4 610
Sum avsetninger for forpliktelser		3 688	4 610
Annen langsiktig gjeld			
Sum langsiktig gjeld		3 688	4 610
Kortsiktig gjeld			
Leverandørgjeld		20 108	23 033
Betalbar skatt	7	560 391	880 940
Skattetrekk og andre trekk		20 073	26 436
Gjeld til konsernselskap	4	300 000	350 000
Annen kortsiktig gjeld		6 265	8 611
Sum kortsiktig gjeld		906 837	1 289 021
Sum gjeld		910 525	1 293 631
SUM EGENKAPITAL OG GJELD		29 780 673	26 727 134



Brønnøysundregistrene

ÅRSREGNSKAP FOR REGNSKAPSÅRET 2020 - GENERELL INFORMASJON

Journalnummer: 2021 534958

Enheten

Organisasjonsnummer: 964 206 309
Organisasjonsform: Aksjeselskap
Foretaksnavn: FLORØ RESTAURANT HOLDING AS
Forretningsadresse: Strandgata 23
6905 FLORØ

Regnskapsår

Årsregnskapets periode: 01.01.2020 - 31.12.2020

Konsern

Morselskap i konsern: Ja
Konsernregnskap lagt ved: Nei

Regnskapsregler

Regler for små foretak benyttet: Ja
Benyttet ved utarbeidelsen av
årsregnskapet til selskapet: Regnskapslovens alminnelige regler

Årsregnskapet fastsatt av kompetent organ

Bekreftet av representant for selskapet: Kåre Hukset
Dato for fastsettelse av årsregnskapet: 22.06.2021

Revisjon

Årsregnskapet er utarbeidet av ekstern
autorisert regnskapsfører: Ja
Ekstern autorisert regnskapsfører har i
løpet av regnskapsåret bistått ved den
løpende regnskapsføringen eller utført
andre tjenester for selskapet enn å
utarbeide årsregnskapet: Ja

Grunnlag for avgivelse

År 2020: Årsregnskap er elektronisk innlevert.
År 2019: Tall er hentet fra elektronisk innlevert årsregnskap fra 2020.

Det er ikke krav til at årsregnskapet m.v. som sendes til Regnskapsregisteret er undertegnet. Kontrollen på at dette er utført ligger hos revisor/enhetens øverste organ. Sikkerheten ivaretas ved at innsender har rolle/rettighet for innsending av årsregnskapet via Altinn, og ved at det bekreftes at årsregnskapet er fastsatt av kompetent organ.

Brønnøysundregistrene, 26.07.2021

Brønnøysundregistrene
Postadresse: Postboks 900, 8910 Brønnøysund
Telefon: 75 00 75 00
E-post: firmapost@brreg.no Internett: www.brreg.no
Organisasjonsnummer: 974 760 673



Organisasjonsnr: 964 206 309
FLORØ RESTAURANT HOLDING AS

RESULTATREGNSKAP

Beløp i: NOK	Note	2020	2019
RESULTATREGNSKAP			
Inntekter			
Leie inntekter	8	895 312	467 498
Sum inntekter		895 312	467 498
Kostnader			
Annen driftskostnad	3	737 790	320 644
Sum kostnader		737 790	320 644
Driftsresultat		157 522	146 854
Finansinntekter og finanskostnader			
Inntekt på investering i datterselskap		2 370 507	4 190 000
Annen renteinntekt		6 294	11 340
Annen finansinntekt		241 826	281 379
Verdiøkning markedsbaserte omløpsmidler		1 222 893	1 899 393
Sum finansinntekter		3 841 520	6 382 113
Verdireduksjon markedsbaserte omløpsmidler	9		
Nedskrivning av andre finansielle anleggsmidler			273 000
Annen rentekostnad		2 639	297
Annen finanskostnad	9	289	88
Sum finanskostnader		2 928	273 385
Netto finans		3 838 592	6 108 727
Ordinært resultat før skattekostnad		3 996 114	6 255 581
Skattekostnad på ordinært resultat	7	559 469	956 787
Ordinært resultat etter skattekostnad		3 436 645	5 298 794
Årsresultat		3 436 645	5 298 794
Årsresultat etter minoritetsinteresser		3 436 645	5 298 794
Totalresultat		3 436 645	5 298 794
Overføringer og disponeringer			
Avsatt til annen egenkapital		3 436 645	5 298 794



Sum overføringer og
disponeringer

3 436 645

5 298 794



Organisasjonsnr: 964 206 309
FLORØ RESTAURANT HOLDING AS

BALANSE

Beløp i: NOK	Note	2020	2019
BALANSE - EIENDELER			
Anleggsmidler			
Immaterielle eiendeler			
Varige driftsmidler			
Tomter, bygninger o.a. fast eiendom 2			
		4 028 765	4 028 765
		4 028 765	4 028 765
Finansielle anleggsmidler			
Investering i datterselskap 4			
		1 903 414	1 903 414
Lån til foretak i samme konsern			
		300 000	300 000
Investeringer i aksjer og andeler 5			
		3 834 083	3 281 588
		6 037 497	5 485 002
		10 066 262	9 513 767
Omløpsmidler			
Varer			
Fordringer			
Kundefordringer 4			
		432 985	6 500
Fordring på konsernselskap 4			
		6 310 507	5 116 000
Andre kortsiktige fordringer			
		22 555	48 191
		6 766 047	5 170 691
Investeringer			
Markedsbaserte aksjer 9			
		12 230 425	11 005 995
		12 230 425	11 005 995
Bankinnskudd, kontanter og lignende			
Bankinnskudd, kontanter o. l.			
		717 939	1 036 681
		717 939	1 036 681
		19 714 411	17 213 367
		29 780 673	26 727 134
BALANSE - EGENKAPITAL OG GJELD			



Egenkapital			
Innskutt egenkapital			
Aksjekapital	6	180 000	180 000
Beholdning av egne aksjer	6	-1 800	-1 800
Overkurs		98 200	98 200
Sum innskutt egenkapital		276 400	276 400
Opptjent egenkapital			
Annen egenkapital		28 593 749	25 157 103
Sum opptjent egenkapital		28 593 749	25 157 103
Sum egenkapital		28 870 149	25 433 503
Gjeld			
Langsiktig gjeld			
Utsatt skatt	7	3 688	4 610
Sum avsetninger for forpliktelseser		3 688	4 610
Annen langsiktig gjeld			
Sum langsiktig gjeld		3 688	4 610
Kortsiktig gjeld			
Leverandørgjeld		20 108	23 033
Betalbar skatt	7	560 391	880 940
Skattetrekk og andre trekk		20 073	26 436
Gjeld til konsernselskap	4	300 000	350 000
Annen kortsiktig gjeld		6 265	8 611
Sum kortsiktig gjeld		906 837	1 289 021
Sum gjeld		910 525	1 293 631
SUM EGENKAPITAL OG GJELD		29 780 673	26 727 134



Organisasjonsnr: 964 206 309
FLORØ RESTAURANT HOLDING AS

NOTEOPPLYSNINGER - SELSKAP - alle poster oppgitt i hele tall

Note

Antall årsverk i regnskapsåret

Virksomheten har hatt følgende antall årsverk:
0.00



Deloitte.

Deloitte AS
Strandavegen 15
NO-6905 Florø
Norway

Tel: +47 23 27 90 00
www.deloitte.no

Til generalforsamlingen i Florø Restaurant Holding AS

UAVHENGIG REVISORS BERETNING

Uttalelse om revisjonen av årsregnskapet

Konklusjon

Vi har revidert Florø Restaurant Holding AS' årsregnskap som viser et overskudd på kr 3 436 645. Årsregnskapet består av balanse per 31. desember 2020, resultatregnskap for regnskapsåret avsluttet per denne datoen og noteopplysninger til årsregnskapet, herunder et sammendrag av viktige regnskapsprinsipper.

Etter vår mening er det medfølgende årsregnskapet avgitt i samsvar med lov og forskrifter og gir et rettviseende bilde av selskapets finansielle stilling per 31. desember 2020, og av dets resultater for regnskapsåret avsluttet per denne datoen i samsvar med regnskapslovens regler og god regnskapsskikk i Norge.

Grunnlag for konklusjonen

Vi har gjennomført revisjonen i samsvar med lov, forskrift og god revisjonsskikk i Norge, herunder de internasjonale revisjonsstandardene International Standards on Auditing (ISA-ene). Våre oppgaver og plikter i henhold til disse standardene er beskrevet i Revisors oppgaver og plikter ved revisjon av årsregnskapet. Vi er uavhengige av selskapet slik det kreves i lov og forskrift, og har overholdt våre øvrige etiske forpliktelser i samsvar med disse kravene. Etter vår oppfatning er innhentet revisjonsbevis tilstrekkelig og hensiktsmessig som grunnlag for vår konklusjon.

Styrets og daglig leders ansvar for årsregnskapet

Styret og daglig leder (ledelsen) er ansvarlig for å utarbeide årsregnskapet i samsvar med lov og forskrifter, herunder for at det gir et rettviseende bilde i samsvar med regnskapslovens regler og god regnskapsskikk i Norge. Ledelsen er også ansvarlig for slik internkontroll som den finner nødvendig for å kunne utarbeide et årsregnskap som ikke inneholder vesentlig feilinformasjon, verken som følge av misligheter eller utilsiktede feil.

Ved utarbeidelsen av årsregnskapet må ledelsen ta standpunkt til selskapets evne til fortsatt drift og opplyse om forhold av betydning for fortsatt drift. Forutsetningen om fortsatt drift skal legges til grunn for årsregnskapet så lenge det ikke er sannsynlig at virksomheten vil bli avvirket.

Revisors oppgaver og plikter ved revisjonen av årsregnskapet

Vårt mål med revisjonen er å oppnå betryggende sikkerhet for at årsregnskapet som helhet ikke inneholder vesentlig feilinformasjon, verken som følge av misligheter eller utilsiktede feil, og å avgi en revisjonsberetning som inneholder vår konklusjon. Betryggende sikkerhet er en høy grad av sikkerhet, men ingen garanti for at en revisjon utført i samsvar med lov, forskrift og god revisjonsskikk i Norge, herunder ISA-ene, alltid vil avdekke vesentlig feilinformasjon som eksisterer. Feilinformasjon kan oppstå som følge av misligheter eller utilsiktede feil. Feilinformasjon blir vurdert som vesentlig dersom den enkeltvis eller samlet med rimelighet kan forventes å påvirke økonomiske beslutninger som brukerne foretar basert på årsregnskapet.

Som del av en revisjon i samsvar med lov, forskrift og god revisjonsskikk i Norge, herunder ISA-ene, utøver vi profesjonelt skjønn og utviser profesjonell skepsis gjennom hele revisjonen. I tillegg:

- identifiserer og anslår vi risikoen for vesentlig feilinformasjon i regnskapet, enten det skyldes misligheter eller utilsiktede feil. Vi utformer og gjennomfører revisjonshandlinger for å håndtere slike risikoer, og innhenter revisjonsbevis som er tilstrekkelig og hensiktsmessig som grunnlag for vår konklusjon. Risikoen for at vesentlig

Deloitte AS and Deloitte Advokatfirma AS are the Norwegian affiliates of Deloitte NSE LLP, a member firm of Deloitte Touche Tohmatsu Limited ("DTTL"), its network of member firms, and their related entities. DTTL and each of its member firms are legally separate and independent entities. DTTL (also referred to as "Deloitte Global") does not provide services to clients. Please see www.deloitte.no for a more detailed description of DTTL and its member firms.

© Deloitte AS

Registrert i Foretaksregisteret Medlemmer av Den norske Revisorforening Organisasjonsnummer: 980 211 282

Penneo Dokumentnr: ZKMQ0-F74AN-YESOC-VAZA8-J88PW-3QV77



Deloitte.

side 2

Uavhengig revisors beretning -
Florø Restaurant Holding AS

feilinformasjon som følge av misligheter ikke blir avdekket, er høyere enn for feilinformasjon som skyldes utilsiktede feil, siden misligheter kan innebære samarbeid, forfalskning, bevisste utelatelser, uriktige fremstillinger eller overstyring av internkontroll.

- opparbeider vi oss en forståelse av den interne kontroll som er relevant for revisjonen, for å utforme revisjonshandlinger som er hensiktsmessige etter omstendighetene, men ikke for å gi uttrykk for en mening om effektiviteten av selskapets interne kontroll.
- evaluerer vi om de anvendte regnskapsprinsippene er hensiktsmessige og om regnskapsestimatene og tilhørende noteopplysninger utarbeidet av ledelsen er rimelige.
- konkluderer vi på hensiktsmessigheten av ledelsens bruk av fortsatt drift-forutsetningen ved avleggelsen av regnskapet, basert på innhentede revisjonsbevis, og hvorvidt det foreligger vesentlig usikkerhet knyttet til hendelser eller forhold som kan skape tvil av betydning om selskapets evne til fortsatt drift. Dersom vi konkluderer med at det eksisterer vesentlig usikkerhet, kreves det at vi i revisjonsberetningen henleder oppmerksomheten på tilleggsopplysningene i regnskapet, eller, dersom slike tilleggsopplysninger ikke er tilstrekkelige, at vi modifierer vår konklusjon om årsregnskapet. Våre konklusjoner er basert på revisjonsbevis innhentet inntil datoen for revisjonsberetningen. Etterfølgende hendelser eller forhold kan imidlertid medføre at selskapet ikke fortsetter driften.
- evaluerer vi den samlede presentasjonen, strukturen og innholdet, inkludert tilleggsopplysningene, og hvorvidt årsregnskapet representerer de underliggende transaksjonene og hendelsene på en måte som gir et rettviseende bilde.

Vi kommuniserer med dem som har overordnet ansvar for styring og kontroll blant annet om det planlagte omfanget av revisjonen og til hvilken tid revisjonsarbeidet skal utføres. Vi utveksler også informasjon om forhold av betydning som vi har avdekket i løpet av revisjonen, herunder om eventuelle svakheter av betydning i den interne kontrollen.

Uttalelse om andre lovmessige krav

Konklusjon om registrering og dokumentasjon

Basert på vår revisjon av årsregnskapet som beskrevet ovenfor, og kontrollhandlinger vi har funnet nødvendig i henhold til internasjonal standard for attestasjonsoppdrag (ISAE) 3000 «Attestasjonsoppdrag som ikke er revisjon eller forenklet revisorkontroll av historisk finansiell informasjon», mener vi at ledelsen har oppfylt sin plikt til å sørge for ordentlig og oversiktlig registrering og dokumentasjon av selskapets regnskapsopplysninger i samsvar med lov og god bokføringsskikk i Norge.

Florø, 30. juni 2021
Deloitte AS

Rune Norstrand Olsen
registrert revisor

Penneo Dokumentnr: ZKMQ0-F74AN-YES0C-VAZAB-J88PW-3QV77



PENNEO

Signaturene i dette dokumentet er juridisk bindende. Dokument signert med "Penneo™ - sikker digital signatur".
De signerende parter sin identitet er registrert, og er listet nedenfor.

"Med min signatur bekrefter jeg alle datoer og innholdet i dette dokument."

Rune Norstrand Olsen

Statsautorisert revisor

På vegne av: Deloitte AS

Serienummer: 9578-5998-4-1061403

IP: 217.173.xxx.xxx

2021-07-01 07:05:35Z



Penneo Dokumentnøkkel: 2K1MQ0-F74AN-YES0C-VAZA8-J88PN-3QV77

Dokumentet er signert digitalt, med **Penneo.com**. Alle digitale signatur-data i dokumentet er sikret og validert av den datamaskin-utregnede hash-verdien av det opprinnelige dokument. Dokumentet er låst og tids-stemplet med et sertifikat fra en betrodd tredjepart. All kryptografisk bevis er integrert i denne PDF, for fremtidig validering (hvis nødvendig).


Hvordan bekrefter at dette dokumentet er originalen?


Dokumentet er beskyttet av ett Adobe CDS sertifikat. Når du åpner dokumentet i


Adobe Reader, skal du kunne se at dokumentet er sertifisert av **Penneo e-signature service <penneo@penneo.com>**. Dette garanterer at innholdet i dokumentet ikke har blitt endret.

Det er lett å kontrollere de kryptografiske beviser som er lokalisert inne i dokumentet, med Penneo validator - <https://penneo.com/validate>



 Legally signed by
Terje Andersen
22.06.2021

 Legally signed by
Kåre Ola
22.06.2021

 Legally signed by
Øystein Berge
23.06.2021

Årsregnskap 2020

Florø Restaurant Holding AS

Resultatregnskap
Balanse
Noter til regnskapet
Revisors beretning

Org.nr.: 964 206 309



Resultatregnskap

Florø Restaurant Holding AS

Driftsinntekter og driftskostnader	Note	2020	2019
Leie inntekter	8	895 312	467 498
Sum driftsinntekter		<u>895 312</u>	<u>467 498</u>
Annen driftskostnad	3	737 790	320 644
Sum driftskostnader		<u>737 790</u>	<u>320 644</u>
Driftsresultat		<u>157 522</u>	<u>146 854</u>
Finansinntekter og finanskostnader			
Inntekt på investering i datterselskap		2 370 507	4 190 000
Annen renteinntekt		6 294	11 340
Annen finansinntekt		241 826	281 379
Verdiøkning markedsbaserte omløpsmidler		1 222 893	1 899 393
Nedskrivning av andre finansielle anleggsmidler		0	273 000
Annen rentekostnad		2 639	297
Annen finanskostnad	9	289	88
Resultat av finansposter		<u>3 838 592</u>	<u>6 108 727</u>
Ordinært resultat før skattekostnad		3 996 114	6 255 581
Skattekostnad på ordinært resultat	7	559 469	956 787
Ordinært resultat		<u>3 436 645</u>	<u>5 298 794</u>
Årsresultat		<u>3 436 645</u>	<u>5 298 794</u>
Overføring og disponering			
Avsatt til annen egenkapital		3 436 645	5 298 794
Sum overføring og disponering		<u>3 436 645</u>	<u>5 298 794</u>



Balanse

Florø Restaurant Holding AS

Eiendeler	Note	2020	2019
Anleggsmidler			
Varige driftsmidler			
Tomter, bygninger o.a. fast eiendom	2	4 028 765	4 028 765
Sum varige driftsmidler		<u>4 028 765</u>	<u>4 028 765</u>
Finansielle driftsmidler			
Investeringer i datterselskap	4	1 903 414	1 903 414
Lån til foretak i samme konsern		300 000	300 000
Investeringer i aksjer og andeler	5	3 834 083	3 281 588
Sum finansielle anleggsmidler		<u>6 037 497</u>	<u>5 485 002</u>
Sum anleggsmidler		<u>10 066 262</u>	<u>9 513 767</u>
Omløpsmidler			
Fordringer			
Kundefordringer	4	432 985	6 500
Fordring på konsernselskap	4	6 310 507	5 116 000
Andre kortsiktige fordringer		22 555	48 191
Sum fordringer		<u>6 766 047</u>	<u>5 170 691</u>
Markedsbaserte aksjer	9	12 230 425	11 005 995
Sum investeringer		<u>12 230 425</u>	<u>11 005 995</u>
Bankinnskudd, kontanter o.l.		717 939	1 036 681
Sum omløpsmidler		<u>19 714 411</u>	<u>17 213 367</u>
Sum eiendeler		<u>29 780 673</u>	<u>26 727 134</u>



Balanse

Florø Restaurant Holding AS

Egenkapital og gjeld	Note	2020	2019
Innskutt egenkapital			
Aksjekapital	6	180 000	180 000
Egne aksjer	6	-1 800	-1 800
Overkurs		98 200	98 200
Sum innskutt egenkapital		<u>276 400</u>	<u>276 400</u>
Opptjent egenkapital			
Annen egenkapital		28 593 749	25 157 103
Sum opptjent egenkapital		<u>28 593 749</u>	<u>25 157 103</u>
Sum egenkapital		<u>28 870 149</u>	<u>25 433 503</u>
Gjeld			
Avsetning for forpliktelser			
Utsatt skatt	7	3 688	4 610
Sum avsetning for forpliktelser		<u>3 688</u>	<u>4 610</u>
Annen langsiktig gjeld			
Kortsiktig gjeld			
Leverandørgjeld		20 108	23 033
Betalbar skatt	7	560 391	880 940
Skattetrekk og andre trekk		20 073	26 436
Gjeld til konsernselskap	4	300 000	350 000
Annen kortsiktig gjeld		6 265	8 611
Sum kortsiktig gjeld		<u>906 837</u>	<u>1 289 021</u>
Sum gjeld		<u>910 525</u>	<u>1 293 631</u>
Sum egenkapital og gjeld		<u>29 780 673</u>	<u>26 727 134</u>

Florø, 22.06.2021
Styret i Florø Restaurant Holding AS

Øystein Berge
styremedlem

Terje Andersen
styremedlem

Kåre Ola Hukset
styreleder/daglig leder



Noter til årsregnskapet 2020

Regnskapsprinsipper

Årsregnskapet er satt opp i samsvar med regnskapsloven. Det er utarbeidet etter norske regnskapsstandarder.

Driftsinntekter og kostnader

Inntektsføring skjer etter opptjeningsprinsippet som normalt vil være leveringstidspunktet for varer og tjenester. Kostnader medtas etter sammenstillingsprinsippet, dvs. at kostnader medtas i samme periode som tilhørende inntekter inntektsføres.

Hovedregel for vurdering og klassifisering av eiendeler og gjeld

Eiendeler bestemt til varig eie eller bruk er klassifisert som anleggsmidler. Andre eiendeler er klassifisert som omløpsmidler. Fordringer som skal tilbakebetales innen et år er uansett klassifisert som omløpsmidler. Ved klassifisering av kortsiktig og langsiktig gjeld er analoge kriterier lagt til grunn.

Anleggsmidler vurderes til anskaffelseskost, men nedskrives til virkelig verdi når verdifallet forventes ikke å være forbigående. Anleggsmidler med begrenset økonomisk levetid avskrives planmessig. Langsiktig gjeld balanseføres til nominelt mottatt beløp på etableringstidspunktet.

Omløpsmidler vurderes til laveste av anskaffelseskost og virkelig verdi. Kortsiktig gjeld balanseføres til nominelt mottatt beløp på etableringstidspunktet.

Enkelte poster er vurdert etter andre regler. Postene det gjelder vil være blant de postene som omhandles nedenfor.

Varige driftsmidler

Varige driftsmidler avskrives over forventet økonomisk levetid. Avskrivningene er som hovedregel fordelt lineært over antatt økonomisk levetid.

Aksjer og andeler i tilknyttet selskap og datterselskap

Investeringer i tilknyttet selskap balanseføres til anskaffelseskost. Investeringene blir nedskrevet til virkelig verdi dersom verdifallet ikke er forbigående. Mottatt utbytte og andre overskuddsutdelinger fra selskapene inntektføres som annen finansinntekt.

Eierandeler i felles kontrollert virksomhet

Eierandeler i felles kontrollert virksomhet balanseføres til anskaffelseskost. Investeringene blir nedskrevet til virkelig verdi dersom verdifallet ikke er forbigående. Mottatt utbytte og andre overskuddsutdelinger fra selskapene inntektføres som annen finansinntekt.

Andre anleggsaksjer og andeler

Anleggsaksjer og mindre investeringer i ansvarlige selskaper og kommandittselskaper hvor ikke har betydelig innflytelse balanseføres til anskaffelseskost. Investeringene blir nedskrevet til virkelig verdi dersom verdifallet ikke er forbigående. Mottatt utbytte og andre overskuddsutdelinger fra selskapene inntektføres som annen finansinntekt.

Aksjer i andre selskaper (omløpsaksjer)

Aksjer og aksjefond som inngår i en handelsportefølje vurderes til virkelig verdi på balansedagen.

Fordringer

Kundefordringer og andre fordringer oppføres til pålydende etter fradrag for avsetning til forventet



Noter til årsregnskapet 2020

tap. Avsetning til tap gjøres på grunnlag av en individuell vurdering av de enkelte fordringene. I tillegg gjøres det for øvrige kundefordringer en uspesifisert avsetning for å dekke antatt tap.

Skatt

Skattekostnaden i resultatregnskapet omfatter både periodens betalbare skatt og endring i utsatt skatt. Utsatt skatt er beregnet med 22,00 %% på grunnlag av de midlertidige forskjeller som eksisterer mellom regnskapsmessige og skattemessige verdier, samt ligningsmessig underskudd til fremføring ved utgangen av regnskapsåret . Skatteøkende og skattereduserende midlertidige forskjeller som reverserer eller kan reversere i samme periode er utlignet og nettoført.



Noter til årsregnskapet 2020

Note 2 Anleggsmidler

	Bygninger og tomter	Driftsløsøre, inventar ol.	Sum
Anskaffelseskost pr. 01.01.20	4 028 765	327 610	4 356 375
= Anskaffelseskost 31.12.20	4 028 765	327 610	4 356 375
Akkumulerte avskrivninger 31.12.20		327 610	327 610
= Bokført verdi 31.12.20	4 028 765	0	4 028 765
Økonomisk levetid		5-10 år	

Note 3 Lønnskostnader, antall ansatte, godtgjørelser, lån til ansatte m.m.

Selskapet har ikke hatt ansatte siste år og er ikke pliktig til å ha tjenstepensjonsordning etter lov om obligatorisk tjenstepensjon

Det er ikke gitt lån/sikkerhetstillelser til daglig leder, styreformann eller andre nærstående parter, det er ingen enkeltlån eller sikkerhetstillelser som utgjør mer enn 5% av egenkapitalen.

Revisor	2020	2019
Revisjonshonorar eks. mva	45 702	34 706
Annen bistand eks. mva		
Sum	45 702	34 706

Note 4 Datterselskap, tilknyttet selskap m.v

Selskapets navn;	Bokført Verdi	Eier/ stemme- andel	Egenkapital siste år 100%	Resultat siste år 100%	Forretnings- kontor
Aksjer i DS / TS					
Bistro To Kokker AS	110 000	100 %	2 341 138	1 406 913	Kinn
Florø Restaurantdrift AS	1 613 414	100 %	2 556 160	477 551	Kinn
Cockpiten Cafe AS	90 000	60 %	378 349	266 590	Kinn
Hjørnevikloftet AS	90 000	100%	162 368	168 853	Kinn

Mellomværende med selskap i samme konsern

	Kundefordringer 2020	Andre fordringer 2019	2020	2019
Foretak i samme konsern	403 365	0	6 310 507	5 116 000
Sum	403 365	0	6 310 507	5 116 000

Florø Restaurant Holding AS org.nr. 964 206 309



Noter til årsregnskapet 2020

	Leverandørgjeld		Annen kortsiktig gjeld	
	2020	2019	2020	2019
Foretak i samme konsern	0	0	300 000	350 000
Sum	0	0	300 000	350 000

Konsernet som en enhet oppfyller kravet for små foretak i Rsl § 1-5. Selskapets ledelse har valgt å følge reglene for små foretak, og konsernregnskap er derfor ikke utarbeidet.



Noter til årsregnskapet 2020

Note 5 Aksjer og andeler i andre foretak m.v.

	Selskapets aksjekapital	Antall aksjer	På-lydende	Bokført verdi	Eier- andel	Kontor kommune
Optimum Private Equity 2018 IS				779 173	0,63%	Oslo
Kafe Kandis AS	100 000	50	1 000	55 000	50%	Kinn
Salmon Company AS	10 827 000	105	1 000	1 499 925	0,97%	Bærum
Horde AS	4 992 544	3 000	1	1 499 985	3,60%	Bergen

Note 6 Aksjonærer

Aksjekapitalen i Florø Restaurant Holding AS pr. 31.12 består av:

	Antall	Pålydende	Bokført
Ordinære aksjer	1 800	100,0	180 000
Sum	1 800		180 000

Eierstruktur

De største aksjonærene i % pr. 31.12 var:

	Ordinære	Eierandel	Stemmeandel
Terje Andersen	724	40,2	40,6
Øystein Berge	724	40,2	40,6
HUKSET KÅRE OLA	334	18,6	18,7
Florø Restaurant Holding AS	18	1,0	
Totalt antall aksjer	1 800	100,0	100,0



Noter til årsregnskapet 2020

Note 7 Skatt

Årets skattekostnad	2020	2019
Resultatført skatt på ordinært resultat:		
Betalbar skatt	560 391	957 940
Endring i utsatt skatt	-922	-1 153
Skattekostnad ordinært resultat	559 469	956 787
Skattepliktig inntekt:		
Ordinært resultat før skatt	3 996 114	6 255 581
Permanente forskjeller	-3 823 581	-6 096 546
Endring i midlertidige forskjeller	4 191	5 239
Mottatt konsernbidrag	2 370 507	4 190 000
Avgitt konsernbidrag	0	-350 000
Skattepliktig inntekt	2 547 231	4 004 274
Betalbar skatt i balansen:		
Betalbar skatt på årets resultat	38 879	36 140
Betalbar skatt på avgitt konsernbidrag	0	-77 000
Betalbar skatt på mottatt konsernbidrag	521 512	921 800
Sum betalbar skatt i balansen	560 391	880 940
Beregning av effektiv skattesats		
Resultat før skatt	3 996 114	6 255 581
Beregnet skatt av resultat før skatt	879 145	1 376 228
Skatteeffekt av permanente forskjeller	-319 676	-419 440
Sum	559 469	956 788
Effektiv skattesats	14,0 %	15,3 %

Skatteeffekten av midlertidige forskjeller som har gitt opphav til utsatt skatt og utsatte skattefordeler, spesifisert på typer av midlertidige forskjeller

	2020	2019	Endring
Varige driftsmidler	16 764	20 955	4 191
Sum	16 764	20 955	4 191
Grunnlag for utsatt skatt	16 764	20 955	4 191
Utsatt skatt (22 %)	3 688	4 610	922



Noter til årsregnskapet 2020

Note 8 Transaksjoner mellom konsernselskaper

	Leie	Intern fortjeneste
Leie av lekter fra Florø Restaurant Holding AS til Florø Restaurantdrift AS	120 000	120 000
Leie av leilighet fra Florø Restaurant Holding AS til Bistro To Kokker	180 000	180 000

Konsernet som en enhet oppfyller kravet for små foretak i Rsl § 1-5. Selskapets ledelse har valgt å følge reglene for små foretak, og konsernregnskap er derfor ikke utarbeidet.

Note 9 Markedsbaserte verdipapirer

	Anskaffelses kost	Balanseført verdi
Aksjer og aksjefond	9 782 046	12 230 425
Sum verdipapirer	9 782 046	12 230 425