



ÅRSREGNSKAPET FOR REGNSKAPSÅRET 2023 - GENERELL INFORMASJON

Enheten

Organisasjonsnummer: 970 193 049
Organisasjonsform: Forening/lag/innretning
Foretaksnavn: OSLOMARKAS FISKEADMINISTRASJON
Forretningsadresse: Sørkedalsveien 617
0758 OSLO

Regnskapsår

Årsregnskapets periode: 01.01.2023 - 31.12.2023

Konsern

Morselskap i konsern: Nei

Regnskapsregler

Regler for små foretak benyttet: Ja
Benyttet ved utarbeidelsen av årsregnskapet til selskapet: Regnskapslovens alminnelige regler

Årsregnskapet fastsatt av kompetent organ

Bekreftet av representant for selskapet: Bjørn Frode Torp
Dato for fastsettelse av årsregnskapet: 31.01.2024

Grunnlag for avgivelse

År 2023: Årsregnskapet er elektronisk innlevert
År 2022: Tall er hentet fra elektronisk innlevert årsregnskap fra 2023

Det er ikke krav til at årsregnskapet m.v. som sendes til Regnskapsregisteret er undertegnet. Kontrollen på at dette er utført ligger hos revisor/enhetens øverste organ. Sikkerheten ivaretas ved at innsender har rolle/rettighet for innsending av årsregnskapet via Altinn, og ved at det bekreftes at årsregnskapet er fastsatt av kompetent organ.

Brønnøysundregistrene, 11.03.2025



Resultatregnskap

Beløp i: NOK	Note	2023	2022
RESULTATREGNSKAP			
Inntekter			
Salgsinntekt	1	4 722 249	4 901 316
Annen driftsinntekt	2	514 904	434 459
Sum inntekter		5 237 153	5 335 775
Kostnader			
Endring i beholdning av varer under tilvirkning og ferdig tilvirkede varer		1 248 292	1 221 062
Lønnskostnad	3	2 851 727	2 686 384
Avskrivning på varige driftsmidler	4	184 426	184 426
Annen driftskostnad	3	1 255 789	1 141 306
Sum kostnader		5 540 234	5 233 177
Driftsresultat		-303 081	102 598
Finansinntekter og finanskostnader			
Annen finansinntekt		57 644	22 532
Sum finansinntekter		57 644	22 532
Netto finans		57 644	22 532
Ordinært resultat før skattekostnad		-245 437	125 130
Ordinært resultat etter skattekostnad		-245 437	125 130
Årsresultat		-245 437	125 130
Årsresultat etter minoritetsinteresser		-245 437	125 130
Totalresultat		-245 437	125 130
Overføringer og disponeringer			
Overført annen egenkapital		-245 437	125 130
Sum overføringer og disponeringer	5	-245 437	125 130



Balanse

Beløp i: NOK	Note	2023	2022
BALANSE - EIENDELER			
Anleggsmidler			
Immaterielle eiendeler			
Patenter, lisenser, varemerker og lignende rettigheter		18 468	24 985
Sum immaterielle eiendeler		18 468	24 985
Varige driftsmidler			
Tomter, bygninger og annen fast eiendom		4 702 850	5 035 372
Driftsløsøre, inventar, kontormaskiner og lignende		645 532	671 336
Sum varige driftsmidler		5 348 383	5 706 707
Sum anleggsmidler	4	5 366 850	5 731 693
Omløpsmidler			
Varer			
Sum varer	6	99 134	152 760
Fordringer			
Kundefordringer		113 912	96 219
Andre fordringer	7	458 108	503 238
Sum fordringer		572 020	599 458
Bankinnskudd, kontanter og lignende			
Kontanter og bankbeholdning	8	4 387 631	4 373 214
Sum bankinnskudd, kontanter og lignende		4 387 631	4 373 214
Sum omløpsmidler		5 058 785	5 125 432
SUM EIENDELER		10 425 635	10 857 125

BALANSE - EGENKAPITAL OG GJELD

Egenkapital

Innskutt egenkapital



Balanse

Beløp i: NOK	Note	2023	2022
Opptjent egenkapital			
Annen egenkapital		7 061 311	7 306 748
Sum opptjent egenkapital		7 061 311	7 306 748
Sum egenkapital	5	7 061 311	7 306 748
Gjeld			
Langsiktig gjeld			
Andre avsetninger for forpliktelser	9	2 403 951	2 657 368
Sum avsetninger for forpliktelser		2 403 951	2 657 368
Annen langsiktig gjeld			
Øvrig langsiktig gjeld	10	300 000	300 000
Sum annen langsiktig gjeld		300 000	300 000
Sum langsiktig gjeld		2 703 951	2 957 368
Kortsiktig gjeld			
Leverandørgjeld		80 389	58 175
Skyldig offentlige avgifter		204 614	211 608
Annen kortsiktig gjeld	10	375 370	323 226
Sum kortsiktig gjeld		660 373	593 009
Sum gjeld		3 364 324	3 550 377
SUM EGENKAPITAL OG GJELD		10 425 635	10 857 125



Brønnøysundregistrene

ÅRSREGNSKAP FOR REGNSKAPSÅRET 2023 - GENERELL INFORMASJON

Journalnummer: 2024 531712

Enheten

Organisasjonsnummer: 970 193 049
Organisasjonsform: Forening/lag/innretning
Foretaksnavn: OSLOMARKAS FISKEADMINISTRASJON
Forretningsadresse: Sørkedalsveien 617
0758 OSLO

Regnskapsår

Årsregnskapets periode: 01.01.2023 - 31.12.2023

Konsern

Morselskap i konsern: Nei

Regnskapsregler

Regler for små foretak benyttet: Ja
Benyttet ved utarbeidelsen av
årsregnskapet til selskapet: Regnskapslovens alminnelige regler

Årsregnskapet fastsatt av kompetent organ

Bekreftet av representant for selskapet: Bjørn Frode Torp
Dato for fastsettelse av årsregnskapet: 31.01.2024

Grunnlag for avgivelse

År 2023: Årsregnskap er elektronisk innlevert.
År 2022: Tall er hentet fra elektronisk innlevert årsregnskap fra 2023.

Det er ikke krav til at årsregnskapet m.v. som sendes til Regnskapsregisteret er undertegnet. Kontrollen på at dette er utført ligger hos revisor/enhetens øverste organ. Sikkerheten ivaretas ved at innsender har rolle/rettighet for innsending av årsregnskapet via Altinn, og ved at det bekreftes at årsregnskapet er fastsatt av kompetent organ.

Brønnøysundregistrene, 15.07.2024



Organisasjonsnr: 970 193 049
OSLOMARKAS FISKEADMINISTRASJON

RESULTATREGNSKAP

Beløp i: NOK	Note	2023	2022
RESULTATREGNSKAP			
Inntekter			
Salgsinntekt	1	4 722 249	4 901 316
Annen driftsinntekt	2	514 904	434 459
Sum inntekter		5 237 153	5 335 775
Kostnader			
Endring i beholdning av varer under tilvirkning og ferdig tilvirkede varer		1 248 292	1 221 062
Lønnskostnad	3	2 851 727	2 686 384
Avskrivning på varige driftsmidler	4	184 426	184 426
Annen driftskostnad	3	1 255 789	1 141 306
Sum kostnader		5 540 234	5 233 177
Driftsresultat		-303 081	102 598
Finansinntekter og finanskostnader			
Annen finansinntekt		57 644	22 532
Sum finansinntekter		57 644	22 532
Netto finans		57 644	22 532
Ordinært resultat før skattekostnad		-245 437	125 130
Ordinært resultat etter skattekostnad		-245 437	125 130
Årsresultat		-245 437	125 130
Årsresultat etter minoritetsinteresser		-245 437	125 130
Totalresultat		-245 437	125 130
Overføringer og disponeringer			
Overført annen egenkapital		-245 437	125 130
Sum overføringer og disponeringer	5	-245 437	125 130



Organisasjonsnr: 970 193 049
OSLOMARKAS FISKEADMINISTRASJON

BALANSE

Beløp i: NOK	Note	2023	2022
--------------	------	------	------

BALANSE - EIENDELER

Anleggsmidler

Immaterielle eiendeler

Patenter, lisenser, varemerker og lignende rettigheter		18 468	24 985
Sum immaterielle eiendeler		18 468	24 985

Varige driftsmidler

Tomter, bygninger og annen fast eiendom		4 702 850	5 035 372
Driftsløsøre, inventar, kontormaskiner og lignende		645 532	671 336
Sum varige driftsmidler		5 348 383	5 706 707

Sum anleggsmidler	4	5 366 850	5 731 693
--------------------------	----------	------------------	------------------

Omløpsmidler

Varer

Sum varer	6	99 134	152 760
------------------	----------	---------------	----------------

Fordringer

Kundefordringer		113 912	96 219
Andre fordringer	7	458 108	503 238
Sum fordringer		572 020	599 458

Bankinnskudd, kontanter og lignende

Kontanter og bankbeholdning	8	4 387 631	4 373 214
Sum bankinnskudd, kontanter og lignende		4 387 631	4 373 214

Sum omløpsmidler		5 058 785	5 125 432
-------------------------	--	------------------	------------------

SUM EIENDELER		10 425 635	10 857 125
----------------------	--	-------------------	-------------------

BALANSE - EGENKAPITAL OG GJELD

Egenkapital

Innskutt egenkapital

Opptjent egenkapital

Annen egenkapital		7 061 311	7 306 748
Sum opptjent egenkapital		7 061 311	7 306 748

Sum egenkapital	5	7 061 311	7 306 748
------------------------	----------	------------------	------------------



Gjeld			
Langsiktig gjeld			
Andre avsetninger for forpliktelse	9	2 403 951	2 657 368
Sum avsetninger for forpliktelse		2 403 951	2 657 368
Annen langsiktig gjeld			
Øvrig langsiktig gjeld	10	300 000	300 000
Sum annen langsiktig gjeld		300 000	300 000
Sum langsiktig gjeld		2 703 951	2 957 368
Kortsiktig gjeld			
Leverandørgjeld		80 389	58 175
Skyldig offentlige avgifter		204 614	211 608
Annen kortsiktig gjeld	10	375 370	323 226
Sum kortsiktig gjeld		660 373	593 009
Sum gjeld		3 364 324	3 550 377
SUM EGENKAPITAL OG GJELD		10 425 635	10 857 125



Organisasjonsnr: 970 193 049
OSLOMARKAS FISKEADMINISTRASJON

NOTEOPPLYSNINGER - SELSKAP - alle poster oppgitt i hele tall

Note
3

Antall årsverk i regnskapsåret
3.60

<u>Sum</u>	<u>Beløp</u>
<u>Balanseført verdi 31.12.</u>	<u>Varige driftsmidler Immaterielle eiend.</u>

Konsernregnskap

Morselskapet sitt navn

Forretningskontor for morselskapet

Begrunnelse for at datterselskap er utelatt fra konsolideringen

<u>Samlet beløp - tilknyttet selskap</u>	<u>Årets</u>	<u>Fjorårets</u>
--	--------------	------------------

<u>Samlet beløp - foretak i samme konsern</u>	<u>Årets</u>	<u>Fjorårets</u>
---	--------------	------------------

<u>Samlet beløp - foretak i samme konsern</u>	<u>Årets</u>	<u>Fjorårets</u>
---	--------------	------------------

<u>Samlet beløp - felles kontrollert virksomhet</u>	<u>Årets</u>	<u>Fjorårets</u>
---	--------------	------------------

<u>Pantstillelse</u>	<u>Beløp</u>
----------------------	--------------

<u>Beholdning av egne aksjer</u>	<u>Antall</u>	<u>Pålydende</u>	<u>Andel av aksjek.</u>
----------------------------------	---------------	------------------	-------------------------



Årsregnskap
Oslomarkas Fiskeadministrasjon
2023



Oslomarkas Fiskeadministrasjon

**Resultatregnskap for perioden
01.01.2023 til 31.12.2023**

	Note	2023	2022
Driftsinntekter			
Salgsinntekt	1	4 722 249	4 901 316
Annen driftsinntekt	2	514 904	434 459
<i>Sum driftsinntekter</i>		<i>5 237 153</i>	<i>5 335 775</i>
Driftskostnader			
Varekostnad		1 248 292	1 221 062
Lønnskostnad	3	2 851 727	2 686 384
Avskrivning på varige driftsmidler	4	184 426	184 426
Annen driftskostnad	3	1 255 789	1 141 306
<i>Sum driftskostnader</i>		<i>5 540 234</i>	<i>5 233 177</i>
Driftsresultat		(303 081)	102 598
Finansinntekter og finanskostnader			
Annen finansinntekt		57 644	22 532
<i>Resultat av finansposter</i>		<i>57 644</i>	<i>22 532</i>
Resultat før skattekostnad		(245 437)	125 130
Årsresultat		(245 437)	125 130
Overføringer			
Overført annen egenkapital		(245 437)	125 130
Overført til udekket underskudd		0	0
Sum overføringer	5	(245 437)	125 130



Oslomarkas Fiskeadministrasjon

Balanse pr. 31.12.2023

Eiendeler

	Note	2023	2022
Anleggsmidler			
Immaterielle eiendeler			
Patenter, lisenser, varemerker og lignende rettigheter		18 468	24 985
<i>Sum immaterielle eiendeler</i>		<i>18 468</i>	<i>24 985</i>
Varige driftsmidler			
Tomter, bygninger og annen fast eiendom		4 702 850	5 035 372
Driftsløsøre, inventar, kontormaskiner og lignende		645 532	671 336
<i>Sum varige driftsmidler</i>		<i>5 348 383</i>	<i>5 706 707</i>
Sum anleggsmidler	4	5 366 850	5 731 693
Omløpsmidler			
Varer	6	99 134	152 760
Fordringer			
Kundefordringer		113 912	96 219
Andre fordringer	7	458 108	503 238
<i>Sum fordringer</i>		<i>572 020</i>	<i>599 458</i>
Kontanter og bankbeholdning	8	4 387 631	4 373 214
Sum omløpsmidler		5 058 785	5 125 432
Sum eiendeler		10 425 635	10 857 125




Oslomarkas Fiskeadministrasjon

Balanse pr. 31.12.2023

Egenkapital og gjeld

	Note	2023	2022
Egenkapital			
Opptjent egenkapital			
Annen egenkapital		7 061 311	7 306 748
Sum egenkapital	5	7 061 311	7 306 748
Gjeld			
Andre avsetninger for forpliktelser	9	2 403 951	2 657 368
Sum avsetning for forpliktelser		2 403 951	2 657 368
Øvrig langsiktig gjeld	10	300 000	300 000
Sum annen langsiktig gjeld		300 000	300 000
Kortsiktig gjeld			
Leverandørgjeld		80 389	58 175
Skyldig offentlige avgifter		204 614	211 608
Annen kortsiktig gjeld	10	375 370	323 226
Sum kortsiktig gjeld		660 373	593 009
Sum gjeld		3 364 324	3 550 377
Sum egenkapital og gjeld		10 425 635	10 857 125

31.01.2024



Freddy Wingeng
styreleder



Atle Skattebøl
nestleder


Harald Øterholt
styremedlem


Henrik Sæhle
styremedlem


Bjørn Frode Tjørr
styremedlem


Claus Hedeager Pedersen
daglig leder


Karl Øystein Gleditsch
styremedlem



Regnskapsprinsipper

Regnskapet er utarbeidet i henhold til norske regnskapsregler/-standarder for små foretak (NRS 8). Beløpene er oppgitt i norske kroner.

Salgsinntekter

Inntektsføring ved salg av varer skjer på leveringstidspunktet, mens inntektsføring av tjenester gjøres i henhold opptjeningsprinsippet.

Klassifisering av balanseposter

Omløpsmidler og kortsiktig gjeld omfatter normalt poster som forfaller til betaling innen ett år etter balansedagen, samt poster som knytter seg til varekretsløpet. Øvrige poster er klassifisert som anleggsmiddel/langsiktig gjeld.

Omløpsmidler vurderes til laveste av anskaffelseskost og virkelig verdi. Kortsiktig gjeld balanseføres til nominelt mottatt beløp på etableringstidspunktet.

Anleggsmidler vurderes til anskaffelseskost, men nedskrives til virkelig verdi når verdifallet ikke forventes å være forbigående. Anleggsmidler med begrenset økonomisk levetid nedskrives planmessig. Langsiktig gjeld balanseføres til nominelt mottatt beløp på etableringstidspunktet.

Kundefordringer og andre fordringer

Kundefordringer og andre fordringer er oppført i balansen til pålydende etter fradrag for avsetning til forventet tap.

Varige driftsmidler

Varige driftsmidler balanseføres og avskrives over driftsmidlets levetid dersom de har levetid over 3 år og har en kostpris som overstiger kr 15.000. Direkte vedlikehold av driftsmidler kostnadsføres løpende under driftskostnader, mens påkostninger eller forbedringer tillegges driftsmidlets kostpris og avskrives i takt med driftsmidlet.

Varebeholdninger

Lager av innkjøpte varer er verdsatt til laveste av anskaffelseskost etter FIFO- prinsippet og virkelig verdi. Egentilvirkede ferdigvarer og varer under tilvirkning er vurdert til full tilvirkningskost. Det foretas nedskrivning for påregnelig ukurans.

Skatt

Foreningen er ikke skattepliktig og det beregnes derfor ingen skattekostnad.

Pensjon

Foreningen balansefører ikke pensjonsforpliktelser i henhold til unntaksreglene for små foretak. Den årlige pensjonspremien regnskapsføres som årets pensjonskostnad.



Note 1 Salgsinntekter

	2023	2022
Salg av fiskekort, krepsekort og settefisk	3 322 102	3 574 883
Salg av bøker og annonser	137 300	172 595
Samarbeidsavtaler/prosjektstøtte	1 262 847	836 537
Sum	4 722 249	4 584 015

Note 2 Annen driftsinntekt

	2023	2022
Offentlige tilskudd og bidrag	100 000	322 951
Annen driftsinntekt	395 904	428 809
Salg av anleggsmidler	19 000	0
Sum	514 904	751 760

Note 3 Lønnskostnader, antall ansatt, godtgjørelser, lån til ansatte med mer.

Lønnskostnader

	2023	2022
Lønninger	2 409 790	2 266 588
Arbeidsgiveravgift	383 001	365 132
Pensjonskostnader	58 632	54 157
Andre ytelser	304	507
Sum	2 851 727	2 686 384

Selskapet har i 2023 sysselsatt 3,6 årsverk.

Det er i 2023 utbetalt kr 58 632 for pensjonspremie (innskuddsbasert), og ordningen dekker alle ansatte.

Annen driftskostnad

	2023	2022
Utgifter til lokaler	74 611	52 400
Løse og inventar	19 596	33 318
Reparasjon/vedlikehold inventar og utstyr	209 509	139 460
Annen fremmed tjeneste og konsulentbistand	331 626	286 900
Prosjektkostnader	224 478	230 014
Andre driftskostnader	395 969	399 213
Sum	1 255 789	1 141 306



Note 4 Varige driftsmidler

	Verktøy og andre redskaper	Utbedring RAS Prosjekt	Påkostninger hjemmeside	Bygninger og annen fast eiendom	Driftsløsøre, inventar, kontormaski ner og lignende	Sum
Anskaffelseskost 01.01.2023	15 990	481 451	45 625	7 346 147	828 308	8 717 521
Anskaffelseskost 31.12.2023	15 990	481 451	45 625	7 346 147	828 308	8 717 521
Akkumulerte avskrivninger 01.01	10 927	104 314	20 640	2 687 912	162 036	2 985 829
Årets avskrivninger	3 198	48 145	6 518	284 376	22 606	364 843
Bokført verdi 31.12.2023	1 866	328 992	18 467	4 373 859	643 666	5 366 849

Økonomisk levetid	5 år	10 år	7 år	50 år	7 år
Avskrivningsplan	Lineær	Lineær	Lineær	Lineær	Lineær

Det er inntektsført en avsetning for RAS prosjektet på kr 180.416,- som reduserer avskrivningene for denne perioden.

Note 5 Egenkapital

Egenkapital	Annen EK
Egenkapital 01.01	7 306 748
Årets resultat	-245 437
Egenkapital 31.12	7 061 311

Note 6 Varelager

Varelager	2023	2022
Lager av årsbøker og kartbøker	99 134	152 760
Sum varelager	99 134	152 760

Note 7 Andre fordringer

	2023	2022
MVA-kompensasjon 2019	271 581	271 581
Andre fordringer	186 527	231 657
Sum	458 108	503 238

Note 8 Bankinnskudd

Av foreningens totale bankinnskudd på kr. 4 387 631 er kr.104 215 - bundne midler som i sin helhet dekker skyldig forskuddstrekk for de ansatte pr 31.12.2023.



Note 9 Andre avsetninger for forpliktelser

	2023	2022
Avsetning fiskefelle	98 147	98 147
Avsetning habitatforbedrende tiltak	5 494	5 494
Avsetning resirkanlegg	2 300 310	2 480 726
Avsetning stamfiske i Akerselva	0	73 000
Sum	2 403 951	2 657 368

Note 10 Gjeld, pantstillelser

Annen kortsiktig gjeld

	2023	2022
Påløpte feriepenger	233 031	227 246
Andre avsetninger	102 474	48 365
Uopptjent inntekt	39 865	47 615
Sum	375 370	323 226

Langsiktig gjeld med forfall senere enn 5 år

	2023	2022
Gjeld til Oslo Kommune	-300 000	-300 000
Gjeld sikret ved pant	-300 000	-300 000

Pantsatte eiendeler:

	2023	2022
Settefiskanlegget, bokført verdi	553 666	574 939
Settefiskanlegget, forsikringssum	8 480 000	8 480 000