



ÅRSREGNSKAPET FOR REGNSKAPSÅRET 2024 - GENERELL INFORMASJON

Enheten

Organisasjonsnummer: 922 044 457
Organisasjonsform: Aksjeselskap
Foretaksnavn: HBH INNREDNING AS
Forretningsadresse: Osterøyvegen 2640
5283 FOTLANDSVÅG

Regnskapsår

Årsregnskapets periode: 01.01.2024 - 31.12.2024

Konsern

Morselskap i konsern: Nei

Regnskapsregler

Regler for små foretak benyttet: Ja
Benyttet ved utarbeidelsen av årsregnskapet til selskapet: Regnskapslovens alminnelige regler

Årsregnskapet fastsatt av kompetent organ

Bekreftet av representant for selskapet: Svein Olav Hanstvedt
Dato for fastsettelse av årsregnskapet: 16.07.2025

Grunnlag for avgivelse

År 2024: Årsregnskapet er elektronisk innlevert
År 2023: Tall er hentet fra elektronisk innlevert årsregnskap fra 2024

Det er ikke krav til at årsregnskapet m.v. som sendes til Regnskapsregisteret er undertegnet. Kontrollen på at dette er utført ligger hos revisor/enhetens øverste organ. Sikkerheten ivaretas ved at innsender har rolle/rettighet for innsending av årsregnskapet via Altinn, og ved at det bekreftes at årsregnskapet er fastsatt av kompetent organ.

Brønnøysundregistrene, 24.07.2025



Resultatregnskap

Beløp i: NOK	Note	2024	2023
RESULTATREKNESKAP			
Inntekter			
Salgsinntekt		14 087 847	16 686 797
Annen driftsinntekt		36 000	36 000
Sum inntekter		14 123 847	16 722 797
Kostnader			
Varekostnad		6 828 522	8 420 778
Lønnskostnad	2	5 062 980	5 314 207
Avskrivning av driftsmidler	3	102 260	117 100
Annen driftskostnad		2 098 314	2 203 610
Sum kostnader		14 092 075	16 055 695
Driftsresultat		31 772	667 102
Finansinntekter og finanskostnader			
Anna renteinntekt		155	60
Annen finansinntekt		-295	226
Sum finansinntekter		-140	286
Annan rentekostnad		94 453	40 772
Annen finanskostnad		346	306
Sum finanskostnader		94 799	41 078
Netto finans		-94 939	-40 792
Resultat før skattekostnad		-63 167	626 310
Skattekostnad på resultat	4	-10 448	10 448
Årsresultat		-52 719	615 862
Årsresultat etter minoritetsinteresser		-52 719	615 862
Totalresultat		-52 719	615 862
Overføringer og disponeringar			



Resultatregnskap

Beløp i: NOK	Note	2024	2023
Avsatt til annen egenkapital			615 862
Overført fra annen egenkapital		-52 719	
Sum overføringer og disponeringar		-52 719	615 862



Balanse

Beløp i: NOK	Note	2024	2023
BALANSE - EIGEDELAR			
Anleggsmiddel			
Immaterielle egedelar			
Varige driftsmiddel			
Maskiner og anlegg	3, 8	13 000	43 300
Driftsløsøre, inventar o.a. utstyr	3, 8	160 240	53 200
Sum varige driftsmiddel		173 240	96 500
Finansielle anleggsmiddel			
Andre langsiktige fordringer		79 329	90 878
Sum finansielle anleggsmiddel		79 329	90 878
Sum anleggsmiddel		252 569	187 378
Omløpsmiddel			
Varer			
Sum varer	8	307 040	308 712
Krav			
Kundefordringer	8	2 711 915	2 513 937
Andre kortsiktige fordringer		354 653	127 007
Sum krav		3 066 567	2 640 944
Bankinnskot, kontantar og liknande			
Bankinnskudd, kontanter o.l.	5	144 819	599 501
Sum bankinnskot, kontantar og liknande		144 819	599 501
Sum omløpsmiddel		3 518 427	3 549 157
SUM EIGEDELAR		3 770 996	3 736 535

BALANSE - EIGENKAPITAL OG GJELD

Eigenkapital



Balanse

Beløp i: NOK	Note	2024	2023
Innskoten egenkapital			
Aksjekapital	6	750 000	750 000
Sum innskoten egenkapital		750 000	750 000
Opptent egenkapital			
Annen egenkapital		294 719	347 438
Sum opptent egenkapital		294 719	347 438
Sum egenkapital	7	1 044 719	1 097 438
Gjeld			
Langsiktig gjeld			
Utsett skatt	4		10 448
Sum avsetjinger for plikter			10 448
Anna langsiktig gjeld			
Gjeld til kredittinstitusjonar	8	236 672	206 250
Sum anna langsiktig gjeld		236 672	206 250
Sum langsiktig gjeld		236 672	216 698
Kortsiktig gjeld			
Gjeld til kredittinstitusjoner		223 534	
Leverandørgjeld		668 475	872 870
Betalbar skatt	4		
Skyldig offentlige avgifter		369 890	558 124
Annen kortsiktig gjeld		1 227 705	991 405
Sum kortsiktig gjeld		2 489 604	2 422 399
Sum gjeld		2 726 276	2 639 097
SUM EIGENKAPITAL OG GJELD		3 770 995	3 736 535



Brønnøysundregistrene

ÅRSREGNSKAP FOR REGNSKAPSÅRET 2024 - GENERELL INFORMASJON

Journalnummer: 2025 687166

Enheten

Organisasjonsnummer: 922 044 457
Organisasjonsform: Aksjeselskap
Foretaksnavn: HBH INNREDNING AS
Forretningsadresse: Osterøyvegen 2640
5283 FOTLANDSVÅG

Regnskapsår

Årsregnskapets periode: 01.01.2024 - 31.12.2024

Konsern

Morselskap i konsern: Nei

Regnskapsregler

Regler for små foretak benyttet: Ja
Benyttet ved utarbeidelsen av
årsregnskapet til selskapet: Regnskapslovens alminnelige regler

Årsregnskapet fastsatt av kompetent organ

Bekreftet av representant for selskapet: Svein Olav Hanstvedt
Dato for fastsettelse av årsregnskapet: 16.07.2025

Revisjon

Ekstern autorisert regnskapsfører har i løpet av regnskapsåret bistått ved den løpende regnskapsføringen eller utført andre tjenester for selskapet enn å utarbeide årsregnskapet: Ja

Grunnlag for avgivelse

År 2024: Årsregnskap er elektronisk innlevert.
År 2023: Tall er hentet fra elektronisk innlevert årsregnskap fra 2024.

Det er ikke krav til at årsregnskapet m.v. som sendes til Regnskapsregisteret er undertegnet. Kontrollen på at dette er utført ligger hos revisor/enhetens øverste organ. Sikkerheten ivaretas ved at innsender har rolle/rettighet for innsending av årsregnskapet via Altinn, og ved at det bekreftes at årsregnskapet er fastsatt av kompetent organ.

Brønnøysundregistrene, 23.07.2025



Organisasjonsnr: 922 044 457
HBH INNREDNING AS

RESULTATREGNSKAP

Beløp i: NOK	Note	2024	2023
RESULTATREKNESKAP			
Inntekter			
Salgsinntekt		14 087 847	16 686 797
Annen driftsinntekt		36 000	36 000
Sum inntekter		14 123 847	16 722 797
Kostnader			
Varekostnad		6 828 522	8 420 778
Lønnskostnad	2	5 062 980	5 314 207
Avskrivning av driftsmidler	3	102 260	117 100
Annen driftskostnad		2 098 314	2 203 610
Sum kostnader		14 092 075	16 055 695
Driftsresultat		31 772	667 102
Finansinntekter og finanskostnader			
Anna renteinntekt		155	60
Annen finansinntekt		-295	226
Sum finansinntekter		-140	286
Annan rentekostnad		94 453	40 772
Annen finanskostnad		346	306
Sum finanskostnader		94 799	41 078
Netto finans		-94 939	-40 792
Resultat før skattekostnad		-63 167	626 310
Skattekostnad på resultat	4	-10 448	10 448
Årsresultat		-52 719	615 862
Årsresultat etter minoritetsinteresser		-52 719	615 862
Totalresultat		-52 719	615 862
Overføringer og disponeringar			
Avsatt til annen egenkapital			615 862
Overført fra annen egenkapital		-52 719	
Sum overføringer og disponeringar		-52 719	615 862



Organisasjonsnr: 922 044 457
HBH INNREDNING AS

BALANSE

Beløp i: NOK	Note	2024	2023
--------------	------	------	------

BALANSE - EIGEDELAR

Anleggsmiddel

Immaterielle egedelar

Varige driftsmiddel

Maskiner og anlegg	3, 8	13 000	43 300
Driftsløsøre, inventar o. a. utstyr	3, 8	160 240	53 200
Sum varige driftsmiddel		173 240	96 500

Finansielle anleggsmiddel

Andre langsiktige fordringer		79 329	90 878
Sum finansielle anleggsmiddel		79 329	90 878

Sum anleggsmiddel		252 569	187 378
--------------------------	--	----------------	----------------

Omløpsmiddel

Varer

Sum varer	8	307 040	308 712
------------------	---	----------------	----------------

Krav

Kundefordringer	8	2 711 915	2 513 937
Andre kortsiktige fordringer		354 653	127 007
Sum krav		3 066 567	2 640 944

Bankinnskott, kontantar og liknande

Bankinnskudd, kontanter o. l.	5	144 819	599 501
Sum bankinnskott, kontantar og liknande		144 819	599 501

Sum omløpsmiddel		3 518 427	3 549 157
-------------------------	--	------------------	------------------

SUM EIGEDELAR		3 770 996	3 736 535
----------------------	--	------------------	------------------

BALANSE - EIGENKAPITAL OG GJELD

Eigenkapital

Innskoten eigenkapital

Aksjekapital	6	750 000	750 000
Sum innskoten eigenkapital		750 000	750 000

Opptent eigenkapital



Annen egenkapital		294 719	347 438
Sum opptent egenkapital		294 719	347 438
Sum egenkapital	7	1 044 719	1 097 438
Gjeld			
Langsiktig gjeld			
Utsett skatt	4		10 448
Sum avsetjinger for plikter			10 448
Anna langsiktig gjeld			
Gjeld til			
kredittinstitusjonar	8	236 672	206 250
Sum anna langsiktig gjeld		236 672	206 250
Sum langsiktig gjeld		236 672	216 698
Kortsiktig gjeld			
Gjeld til			
kredittinstitusjoner		223 534	
Leverandørgjeld		668 475	872 870
Betalbar skatt	4		
Skyldig offentlige avgifter		369 890	558 124
Annen kortsiktig gjeld		1 227 705	991 405
Sum kortsiktig gjeld		2 489 604	2 422 399
Sum gjeld		2 726 276	2 639 097
SUM EIGENKAPITAL OG GJELD		3 770 995	3 736 535



Organisasjonsnr: 922 044 457
HBH INNREDNING AS

NOTEOPPLYSNINGER - SELSKAP - alle poster oppgitt i hele tall

Note

Tal på årsverk i regnskapsåret
8.00

Sum _____ Beløp

Balanseført verdi 31.12. _____ Varige driftsmiddel Immaterielle eigned.

Konsernregnskap

Morselskapet sitt navn

Forretningskontor for morselskapet

Grunn til at dotterselskap ikke er tatt med i konsolideringa

Samla beløp - tilknytt selskap _____ Årets _____ Fjorårets

Samla beløp - føretak i samme konsern _____ Årets _____ Fjorårets

Samla beløp - føretak i samme konsern _____ Årets _____ Fjorårets

Samla beløp - felles kontrollert verksemd _____ Årets _____ Fjorårets

Pantstillinger _____ Beløp

Behaldning av egne aksjar _____ Tal på aksjar Pålydande _____ Andel av aksjek.



Fag Revisjon as

Statsautorisert revisor Solgunn Talberg

Medlem i Den norske Revisorforening

Statsautorisert revisor Magne B. Johnsen

Til generalforsamlingen i HBH Innredning AS

Uavhengig revisors beretning

Konklusjon

Vi har revidert årsregnskap for HBH Innredning AS som viser et underskudd på kr 52.719. Årsregnskapet består av balanse per 31. desember 2024, resultatregnskap for regnskapsåret avsluttet per denne datoen og noter til årsregnskapet, herunder et sammendrag av viktige regnskapsprinsipper.

Etter vår mening

- oppfyller årsregnskapet gjeldende lovkrav, og
- gir årsregnskapet et rettviseende bilde av selskapets finansielle stilling per 31. desember 2024 og av dets resultat for regnskapsåret avsluttet per denne datoen i samsvar med regnskapslovens regler og god regnskapsskikk i Norge.

Grunnlag for konklusjonen

Vi har gjennomført revisjonen i samsvar med International Standards on Auditing (ISA-ene). Våre oppgaver og plikter i henhold til disse standardene er beskrevet nedenfor under Revisors oppgaver og plikter ved revisjonen av årsregnskapet. Vi er uavhengige av selskapet i samsvar med kravene i relevante lover og forskrifter i Norge og International Code of Ethics for Professional Accountants (inkludert internasjonale uavhengighetsstandarder) utstedt av International Ethics Standards Board for Accountants (IESBA-reglene), og vi har overholdt våre øvrige etiske forpliktelser i samsvar med disse kravene. Innhentet revisjonsbevis er etter vår vurdering tilstrekkelig og hensiktsmessig som grunnlag for vår konklusjon.

Ledelsens ansvar for årsregnskapet

Ledelsen (styret og daglig leder) er ansvarlig for å utarbeide årsregnskapet og for at det gir et rettviseende bilde i samsvar med regnskapslovens regler og god regnskapsskikk i Norge. Ledelsen er også ansvarlig for slik intern kontroll som den finner nødvendig for å kunne utarbeide et årsregnskap som ikke inneholder vesentlig feilinformasjon, verken som følge av misligheter eller utilsiktede feil.

Ved utarbeidelsen av årsregnskapet må ledelsen ta standpunkt til selskapets evne til fortsatt drift og opplyse om forhold av betydning for fortsatt drift. Forutsetningen om fortsatt drift skal legges til grunn for årsregnskapet så lenge det ikke er sannsynlig at virksomheten vil bli avvirket.

Revisors oppgaver og plikter ved revisjonen av årsregnskapet

Vårt mål er å oppnå betryggende sikkerhet for at årsregnskapet som helhet ikke inneholder vesentlig feilinformasjon, verken som følge av misligheter eller utilsiktede feil, og å avgi en revisjonsberetning som inneholder vår konklusjon. Betryggende sikkerhet er en høy grad av sikkerhet, men ingen garanti for at en revisjon utført i samsvar med ISA-ene, alltid vil avdekke vesentlig feilinformasjon.

Bølgkraftvegen 1
5337 Rong

Mob. MBI 99 59 37 62
Mob. ST 95 20 15 46

E-post: firmapost@fagrevisjon.no
Nettside: www.fagrevisjon.no
Org.nr. 995 269 503 MVA



Fag Revisjon AS


Feilinformasjon kan oppstå som følge av misligheter eller utilsiktede feil. Feilinformasjon blir vurdert som vesentlig dersom den enkeltvis eller samlet med rimelighet kan forventes å påvirke økonomiske beslutninger som brukerne foretar basert på årsregnskapet.


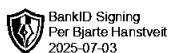
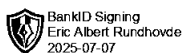
For videre beskrivelse av revisors oppgaver og plikter vises det til:

<https://revisorforeningen.no/revisjonsberetninger>

Toft, 7. juli 2025

Fag Revisjon AS


Solgunn Tafberg
Statsautorisert revisor


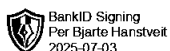



Årsregnskap

2024

HBH Innredning AS


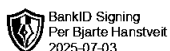

org.nr.922 044 457



Resultatregnskap


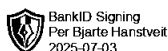

HBH Innredning AS

Driftsinntekter og driftskostnader	Note	2024	2023
Salgsinntekt		14 087 847	16 686 797
Annen driftsinntekt		36 000	36 000
Sum driftsinntekter		14 123 847	16 722 797
Varekostnad		6 828 522	8 420 778
Lønnskostnad	2	5 062 980	5 314 207
Avskrivning av driftsmidler	3	102 260	117 100
Annen driftskostnad		2 098 314	2 203 610
Sum driftskostnader		14 092 075	16 055 695
Driftsresultat		31 772	667 102
Finansinntekter og finanskostnader			
Annen renteinntekt		155	60
Annen finansinntekt		-295	226
Annen rentekostnad		94 453	40 772
Annen finanskostnad		346	306
Resultat av finansposter		-94 939	-40 792
Resultat før skattekostnad		-63 167	626 310
Skattekostnad på resultat	4	-10 448	10 448
Resultat		-52 719	615 862
Årsresultat		-52 719	615 862
Overføringer			
Avsatt til annen egenkapital		0	615 862
Overført fra annen egenkapital		52 719	0
Sum overføringer		-52 719	615 862



Balanse HBH Innredning AS

Eiendeler	Note	2024	2023
Anleggsmidler			
Varige driftsmidler			
Maskiner og anlegg	3, 8	13 000	43 300
Driftsløsøre, inventar o.a. utstyr	3, 8	160 240	53 200
Sum varige driftsmidler		173 240	96 500
Finansielle anleggsmidler			
Andre langsiktige fordringer		79 329	90 878
Sum finansielle anleggsmidler		79 329	90 878
Sum anleggsmidler		252 569	187 378
Omløpsmidler			
Lager av varer og annen beholdning	8	307 040	308 712
Fordringer			
Kundefordringer	8	2 711 915	2 513 937
Andre kortsiktige fordringer		354 653	127 007
Sum fordringer		3 066 567	2 640 944
Investeringer			
Bankinnskudd, kontanter o.l.	5	144 819	599 501
Sum omløpsmidler		3 518 427	3 549 157
Sum eiendeler		3 770 996	3 736 535



Balanse

HBH Innredning AS

Egenkapital og gjeld	Note	2024	2023
Egenkapital			
Innskutt egenkapital			
Aksjekapital	6	750 000	750 000
Sum innskutt egenkapital		750 000	750 000
Opptjent egenkapital			
Annen egenkapital		294 719	347 438
Sum opptjent egenkapital		294 719	347 438
Sum egenkapital	7	1 044 719	1 097 438
Gjeld			
Avsetning for forpliktelser			
Utsatt skatt	4	0	10 448
Sum avsetning for forpliktelser		0	10 448
Annen langsiktig gjeld			
Gjeld til kredittinstitusjoner	8	236 672	206 250
Sum annen langsiktig gjeld		236 672	206 250
Kortsiktig gjeld			
Gjeld til kredittinstitusjoner		223 534	0
Leverandørgjeld		668 475	872 870
Skyldig offentlige avgifter		369 890	558 124
Annen kortsiktig gjeld		1 227 705	991 405
Sum kortsiktig gjeld		2 489 604	2 422 399
Sum gjeld		2 726 276	2 639 097
Sum egenkapital og gjeld		3 770 995	3 736 535

Fotlandsvåg, 02.07.2025
Styret i HBH Innredning AS

Per Bjarte Hanstveit
styreleder

Eirik Bergan
styremedlem

Eric Albert Rundhovde
styremedlem

Svein Olav Hanstvedt
daglig leder



Noter 2024

HBH Innredning AS

Note nr. 1 - Regnskapsprinsipper

Årsregnskapet er satt opp i samsvar med regnskapsloven og NRS 8 - god regnskapsskikk for små foretak.

Inntektsføring - og kostnadsføringstidspunkt - sammenstilling

Inntekt resultatføres som hovedregel når den er opptjent. Inntektsføring skjer følgelig normalt på leveringstidspunktet ved salg av varer og tjenester. Utgifter sammenstilles med og kostnadsføres samtidig med de inntekter utgiftene kan henføres til. Utgifter som ikke kan henføres direkte til inntekter, kostnadsføres når de påløper.

Klassifisering og vurdering av balanseposter

Eiendeler bestemte til varig eie eller bruk, samt fordringer med forfall mer enn ett år etter balansedagen er medtatt som anleggsmidler. Øvrige eiendeler er klassifisert som omløpsmidler. Gjeld som forfaller senere enn et år etter regnskapsperiodens utløp er oppført som langsiktig gjeld.

Varige driftsmidler og avskrivninger

Varige driftsmidler er vurdert til historisk kost etter fradrag for bedriftsøkonomiske avskrivninger som er beregnet på grunnlag av kostpris og antatt økonomisk levetid.

Varebeholdning

Varer er vurdert til det laveste av anskaffelseskost og netto salgsverdi.

Fordringer

Fordringer er oppført i balansen med fordringens pålydende etter fradrag for konstaterte og forventede tap. Prosjekter i arbeid er vurdert til løpende avregning med fortjeneste. Opptjente ikke fakturerte inntekter er klassifisert som kundefordringer.

Skattekostnad og utsatt skatt

Skattekostnaden er knyttet til det regnskapsmessige resultat og består av betalbar skatt og endring i netto utsatt skatt.

Utsatt skatt i resultatregnskapet er skatt beregnet på endringer i midlertidige forskjeller mellom skattemessige og regnskapsmessige verdier. I stedet for å vise årets skattemessige disposisjoner brutto i regnskapet, bokføres skatteeffekten som en del av årets skattekostnad. Utsatt skatt avsettes som langsiktig gjeld i balansen. I den grad utsatt skattefordel overstiger utsatt skatt, medtas ikke utsatt skattefordel i balansen iht god regnskapsskikk for små foretak.



Noter 2024

HBH Innredning AS

Note nr. 2 - Lønnskostnader, ansatte, lån til ansatte, pensjoner mm

	2024	2023
Lønninger	4 289 183	4 533 777
Folketrygdavgift	609 308	649 965
Pensjonskostnader	89 479	72 299
Andre ytelser	75 010	58 166
Lønnskostnader	5 062 980	5 314 207

Antall årsverk sysselsatt i regnskapsåret 8

Note nr. 3 - Varige driftsmidler

	Materielle eiendeler
Anskaffelseskost pr. 1.1.2024	581 788
+ tilgang i året	179 000
- avgang i året	0
Anskaffelseskost pr. 31.12.2024	760 788
Akk. avskrivninger 31.12.2024	587 548
Regnskapsmessig bokført verdi 31.12.2024	173 240
Årets avskrivning	102 260
Økonomisk levetid	3-7 år



Noter 2024

HBH Innredning AS

Note nr. 4 - Skattekostnad

Utsatt skatt	Midlertidige forskjeller		
	2024	2023	Endring
Kundefordringer	-70 000	0	70 000
Driftsmidler	-97 894	-102 859	-4 965
Tilvikringskontrakter	1 706 495	1 198 047	-508 448
Underskudd til fremføring	-1 548 277	-1 047 697	500 580
Sum midlertidige forskjeller	<u>-9 676</u>	<u>47 491</u>	<u>57 167</u>
22 % utsatt skatt/ utsatt skattefordel (-)	-2 129	10 448	12 577
Betalbar skatt	2024	2023	
Resultat før skattekostnad (regnskapsmessig resultat)	-63 167	626 310	
Permanente forskjeller	6 000	6 000	
Endring midlertidige tidsforskjeller (jfr. ovenfor)	-443 413	-1 167 095	
Grunnlag betalbar skatt (Skattemessig resultat)	<u>-500 580</u>	<u>-534 785</u>	
Betalbar skatt 22%	0	0	
Skattekostnad	2024	2023	
Årets betalbare skatt	0	0	
Utsatt skatt - netto endring	-10 448	10 448	
Skattekostnad	<u>-10 448</u>	<u>10 448</u>	

Note nr. 5 - Bundne midler

Av innestående i bank er kr. 144.819 bundet skattetreksmidler.



Noter 2024

HBH Innredning AS

Note nr. 6 - Aksjekapital

Aksjekapitalen pr. 31.12. består av følgende aksjeklasser

	Antall	Pålydende	Bokført
Ord. aksjer	750 000	1	750 000

Alle aksjene gir samme rettigheter i selskapet.

<i>Aksjonærer</i>	<i>Antall</i>	<i>Andel:</i>	
Bergan Eiendom AS	150 000	20 %	
Ola Fotland	25 000	3 %	
Svein Olav Hanstvedt	50 000	7 %	Daglig leder
Arve Hanstveit	100 000	13 %	
Lithinon AS	100 000	13 %	
Lonevåg Beslagsfabrikk AS	150 000	20 %	
Silverado AS	150 000	20 %	
Audun Lokøy	25 000	3 %	

Note nr. 7 - Egenkapital

	<i>Aksje kapital</i>	<i>Annen egenkap.</i>	<i>SUM</i>
Pr. 31.12.23	750 000	347 438	1 097 438
Årets resultat		-52 719	-52 719
Pr. 31.12.24	<u>750 000</u>	<u>294 719</u>	<u>1 044 719</u>

Note nr. 8 - Pantstillelser og garantier m.v.

Bokført gjeld som er sikret ved pant o.l.:

	2024	2023
Gjeld til kredittinstitusjoner	460 206	206 250
Sum	<u>460 206</u>	<u>206 250</u>

Bokført verdi av eiendeler stilt som sikkerhet for bokført gjeld:

	2024	2023
Maskiner o.l.	37 200	96 500
Varelager	307 040	308 712
Debitorer	2 781 915	2 513 937
Totalt	<u>3 126 155</u>	<u>2 919 149</u>

Garantiansvar	309 956	1 257 162
---------------	---------	-----------