



ÅRSREGNSKAPET FOR REGNSKAPSÅRET 2023 - GENERELL INFORMASJON

Enheten

Organisasjonsnummer: 925 315 893
Organisasjonsform: Aksjeselskap
Foretaksnavn: A. SØRENSENS TRANSPORT AS
Forretningsadresse: Rødhetteveien 14
4330 ÅLGÅRD

Regnskapsår

Årsregnskapets periode: 01.01.2023 - 31.12.2023

Konsern

Morselskap i konsern: Nei

Regnskapsregler

Regler for små foretak benyttet: Ja
Benyttet ved utarbeidelsen av årsregnskapet til selskapet: Regnskapslovens alminnelige regler

Årsregnskapet fastsatt av kompetent organ

Bekreftet av representant for selskapet: Antonija J. Macura
Dato for fastsettelse av årsregnskapet: 28.02.2024

Grunnlag for avgivelse

År 2023: Årsregnskapet er elektronisk innlevert
År 2022: Tall er hentet fra elektronisk innlevert årsregnskap fra 2023

Det er ikke krav til at årsregnskapet m.v. som sendes til Regnskapsregisteret er undertegnet. Kontrollen på at dette er utført ligger hos revisor/enhetens øverste organ. Sikkerheten ivaretas ved at innsender har rolle/rettighet for innsending av årsregnskapet via Altinn, og ved at det bekreftes at årsregnskapet er fastsatt av kompetent organ.

Brønnøysundregistrene, 20.03.2025



Resultatregnskap

| Beløp i: NOK | Note | 2023 | 2022 |
|--|------|------------------|------------------|
| RESULTATREGNSKAP | | | |
| Inntekter | | | |
| Salgsinntekt | | 2 645 823 | 2 678 665 |
| Annen driftsinntekt | | 245 | 175 |
| Sum inntekter | | 2 646 068 | 2 678 840 |
| Kostnader | | | |
| Varekostnad | | 681 207 | 638 643 |
| Lønnskostnad | 1, 2 | 827 312 | 757 487 |
| Avskrivning på varige driftsmidler og immaterielle eiendeler | 3 | 87 535 | 39 912 |
| Annen driftskostnad | | 834 767 | 832 433 |
| Sum kostnader | | 2 430 822 | 2 268 475 |
| Driftsresultat | | 215 247 | 410 365 |
| Finansinntekter og finanskostnader | | | |
| Annen renteinntekt | | 1 390 | 386 |
| Annen finansinntekt | | 3 914 | 5 834 |
| Sum finansinntekter | | 5 304 | 6 220 |
| Annen rentekostnad | | 5 724 | 7 172 |
| Sum finanskostnader | | -5 724 | -7 172 |
| Netto finans | | -419 | -953 |
| Resultat før skattekostnad | | 214 827 | 409 412 |
| Skattekostnad | 4 | 49 262 | 90 747 |
| Årsresultat | | 165 565 | 318 665 |
| Overføringer og disponeringer | | | |
| Annen egenkapital | | 165 565 | 318 665 |
| Sum overføringer og disponeringer | | 165 565 | 318 665 |



Balanse

| Beløp i: NOK | Note | 2023 | 2022 |
|--|------|------------------|------------------|
| BALANSE - EIENDELER | | | |
| Anleggsmidler | | | |
| Immaterielle eiendeler | | | |
| Sum immaterielle eiendeler | | 0 | 0 |
| Varige driftsmidler | | | |
| Driftsløsøre, inventar, verktøy, kontormaskiner, ol. | 3 | 3 154 508 | 203 178 |
| Sum varige driftsmidler | | 3 154 508 | 203 178 |
| Finansielle anleggsmidler | | | |
| Sum finansielle anleggsmidler | | 0 | 0 |
| Sum anleggsmidler | | 3 154 508 | 203 178 |
| Omløpsmidler | | | |
| Varer | | | |
| Sum varer | | 0 | 0 |
| Fordringer | | | |
| Kundefordringer | | 130 335 | 172 617 |
| Andre kortsiktige fordringer | | 755 391 | 23 864 |
| Sum fordringer | | 885 726 | 196 481 |
| Investeringer | | | |
| Sum investeringer | | 0 | 0 |
| Bankinnskudd, kontanter og lignende | | | |
| Bankinnskudd, kontanter og lignende | | 535 074 | 1 132 252 |
| Sum bankinnskudd, kontanter og lignende | | 535 074 | 1 132 252 |
| Sum omløpsmidler | | 1 420 800 | 1 328 733 |
| SUM EIENDELER | | 4 575 307 | 1 531 911 |

BALANSE - EGENKAPITAL OG GJELD



Balanse

| Beløp i: NOK | Note | 2023 | 2022 |
|--|------|------------------|------------------|
| Egenkapital | | | |
| Innskutt egenkapital | | | |
| Aksjekapital | 5, 6 | 400 000 | 400 000 |
| Sum innskutt egenkapital | | 400 000 | 400 000 |
| Opptjent egenkapital | | | |
| Annen egenkapital | 6 | 923 156 | 757 591 |
| Sum opptjent egenkapital | | 923 156 | 757 591 |
| Sum egenkapital | | 1 323 156 | 1 157 591 |
| Gjeld | | | |
| Langsiktig gjeld | | | |
| Utsatt skatt | 4 | 73 860 | 24 598 |
| Sum avsetninger for forpliktelser | | 73 860 | 24 598 |
| Annen langsiktig gjeld | | | |
| Gjeld til kredittinstitusjoner | 7 | 2 900 000 | 0 |
| Sum annen langsiktig gjeld | | 2 900 000 | 0 |
| Sum langsiktig gjeld | | 2 973 860 | 24 598 |
| Kortsiktig gjeld | | | |
| Leverandørgjeld | | 150 723 | 82 043 |
| Betalbar skatt | 4 | 0 | 92 488 |
| Skyldige offentlige avgifter | | 47 223 | 102 346 |
| Annen kortsiktig gjeld | | 80 345 | 72 845 |
| Sum kortsiktig gjeld | | 278 291 | 349 722 |
| Sum gjeld | | 3 252 152 | 374 320 |
| SUM EGENKAPITAL OG GJELD | | 4 575 307 | 1 531 911 |



Brønnøysundregistrene

ÅRSREGNSKAP FOR REGNSKAPSÅRET 2023 - GENERELL INFORMASJON

Journalnummer: 2024 315698

Enheten

Organisasjonsnummer: 925 315 893
Organisasjonsform: Aksjeselskap
Foretaksnavn: A. SØRENSENS TRANSPORT AS
Forretningsadresse: Rødhetteveien 14
4330 ÅLGÅRD

Regnskapsår

Årsregnskapets periode: 01.01.2023 - 31.12.2023

Konsern

Morselskap i konsern: Nei

Regnskapsregler

Regler for små foretak benyttet: Ja
Benyttet ved utarbeidelsen av
årsregnskapet til selskapet: Regnskapslovens alminnelige regler

Årsregnskapet fastsatt av kompetent organ

Bekreftet av representant for selskapet: Antonija J. Macura
Dato for fastsettelse av årsregnskapet: 28.02.2024

Revisjon

Selskapet har besluttet at årsregnskapet
ikke skal revideres: Ja
Årsregnskapet er utarbeidet av ekstern
autorisert regnskapsfører: Ja
Ekstern autorisert regnskapsfører har i
løpet av regnskapsåret bistått ved den
løpende regnskapsføringen eller utført
andre tjenester for selskapet enn å
utarbeide årsregnskapet: Ja

Grunnlag for avgivelse

År 2023: Årsregnskap er elektronisk innlevert.
År 2022: Tall er hentet fra elektronisk innlevert årsregnskap fra 2023.

Det er ikke krav til at årsregnskapet m.v. som sendes til Regnskapsregisteret er undertegnet. Kontrollen på at dette er utført ligger hos revisor/enhetens øverste organ. Sikkerheten ivaretas ved at innsender har rolle/rettighet for innsending av årsregnskapet via Altinn, og ved at det bekreftes at årsregnskapet er fastsatt av kompetent organ.

Brønnøysundregistrene, 02.03.2024

Brønnøysundregistrene
Postadresse: Postboks 900, 8910 Brønnøysund
Telefon: 75 00 75 00
E-post: firmapost@brreg.no Internett: www.brreg.no
Organisasjonsnummer: 974 760 673



Organisasjonsnr: 925 315 893
A. SØRENSENS TRANSPORT AS

RESULTATREGNSKAP

| Beløp i: NOK | Note | 2023 | 2022 |
|--|-------------|------------------|------------------|
| RESULTATREGNSKAP | | | |
| Inntekter | | | |
| Salgsinntekt | | 2 645 823 | 2 678 665 |
| Annen driftsinntekt | | 245 | 175 |
| Sum inntekter | | 2 646 068 | 2 678 840 |
| Kostnader | | | |
| Varekostnad | | 681 207 | 638 643 |
| Lønnskostnad | 1, 2 | 827 312 | 757 487 |
| Avskrivning på varige driftsmidler og immaterielle eiendeler | 3 | 87 535 | 39 912 |
| Annen driftskostnad | | 834 767 | 832 433 |
| Sum kostnader | | 2 430 822 | 2 268 475 |
| Driftsresultat | | 215 247 | 410 365 |
| Finansinntekter og finanskostnader | | | |
| Annen renteinntekt | | 1 390 | 386 |
| Annen finansinntekt | | 3 914 | 5 834 |
| Sum finansinntekter | | 5 304 | 6 220 |
| Annen rentekostnad | | 5 724 | 7 172 |
| Sum finanskostnader | | -5 724 | -7 172 |
| Netto finans | | -419 | -953 |
| Resultat før skattekostnad | | 214 827 | 409 412 |
| Skattekostnad | 4 | 49 262 | 90 747 |
| Årsresultat | | 165 565 | 318 665 |
| Overføringer og disponeringer | | | |
| Annen egenkapital | | 165 565 | 318 665 |
| Sum overføringer og disponeringer | | 165 565 | 318 665 |



Organisasjonsnr: 925 315 893
A. SØRENSENS TRANSPORT AS

BALANSE

| Beløp i: NOK | Note | 2023 | 2022 |
|--|------|------------------|------------------|
| BALANSE - EIENDELER | | | |
| Anleggsmidler | | | |
| Immaterielle eiendeler | | | |
| Sum immaterielle eiendeler | | 0 | 0 |
| Varige driftsmidler | | | |
| Driftsløsøre, inventar, verktøy, kontormaskiner, ol. | | | |
| | 3 | 3 154 508 | 203 178 |
| Sum varige driftsmidler | | 3 154 508 | 203 178 |
| Finansielle anleggsmidler | | | |
| Sum finansielle anleggsmidler | | | |
| | | 0 | 0 |
| Sum anleggsmidler | | 3 154 508 | 203 178 |
| Omløpsmidler | | | |
| Varer | | | |
| Sum varer | | 0 | 0 |
| Fordringer | | | |
| Kundefordringer | | | |
| | | 130 335 | 172 617 |
| Andre kortsiktige fordringer | | | |
| | | 755 391 | 23 864 |
| Sum fordringer | | 885 726 | 196 481 |
| Investeringer | | | |
| Sum investeringer | | 0 | 0 |
| Bankinnskudd, kontanter og lignende | | | |
| Bankinnskudd, kontanter og lignende | | | |
| | | 535 074 | 1 132 252 |
| Sum bankinnskudd, kontanter og lignende | | 535 074 | 1 132 252 |
| Sum omløpsmidler | | 1 420 800 | 1 328 733 |
| SUM EIENDELER | | 4 575 307 | 1 531 911 |
| BALANSE - EGENKAPITAL OG GJELD | | | |
| Egenkapital | | | |
| Innskutt egenkapital | | | |
| Aksjekapital | 5, 6 | 400 000 | 400 000 |
| Sum innskutt egenkapital | | 400 000 | 400 000 |



| | | | |
|--|---|------------------|------------------|
| Opptjent egenkapital | | | |
| Annen egenkapital | 6 | 923 156 | 757 591 |
| Sum opptjent egenkapital | | 923 156 | 757 591 |
| Sum egenkapital | | 1 323 156 | 1 157 591 |
| Gjeld | | | |
| Langsiktig gjeld | | | |
| Utsatt skatt | 4 | 73 860 | 24 598 |
| Sum avsetninger for forpliktelser | | 73 860 | 24 598 |
| Annen langsiktig gjeld | | | |
| Gjeld til kredittinstitusjoner | 7 | 2 900 000 | 0 |
| Sum annen langsiktig gjeld | | 2 900 000 | 0 |
| Sum langsiktig gjeld | | 2 973 860 | 24 598 |
| Kortsiktig gjeld | | | |
| Leverandørgjeld | | 150 723 | 82 043 |
| Betalbar skatt | 4 | 0 | 92 488 |
| Skyldige offentlige avgifter | | 47 223 | 102 346 |
| Annen kortsiktig gjeld | | 80 345 | 72 845 |
| Sum kortsiktig gjeld | | 278 291 | 349 722 |
| Sum gjeld | | 3 252 152 | 374 320 |
| SUM EGENKAPITAL OG GJELD | | 4 575 307 | 1 531 911 |



Organisasjonsnr: 925 315 893
A. SØRENSENS TRANSPORT AS

NOTEOPPLYSNINGER - SELSKAP - alle poster oppgitt i hele tall

Note

Regnskapsprinsipper

Årsregnskapet er satt opp i samsvar med regnskapsloven og god regnskapsskikk for små foretak. Salgsinntekter Inntektsføring ved salg av varer skjer på leveringstidspunktet. Tjenester inntektsføres etter hvert som de leveres. Klassifisering og vurdering av balanseposter Anleggsmidler er eiendeler bestemt til varig eie eller bruk. Eiendeler som er knyttet til varekretsløpet er klassifisert som omløpsmidler. Fordringer klassifiseres som omløpsmidler hvis de forfaller til betaling innen ett år etter transaksjonsdagen. Tilsvarende klassifiseres gjeld som kortsiktig hvis gjelden forfaller til betaling innen ett år. Langsiktig gjeld er gjeld som forfaller senere enn ett år etter transaksjonsdagen. Første års avdrag på langsiktige fordringer og langsiktig gjeld klassifiseres likevel ikke som omløpsmiddel og kortsiktig gjeld. Omløpsmidler vurderes til laveste av anskaffelseskost og virkelig verdi. Kortsiktig gjeld balanseføres til nominelt beløp på etableringstidspunktet. Anleggsmidler vurderes til anskaffelseskost. Varige anleggsmidler avskrives etter en fornuftig avskrivningsplan. Anleggsmidlene nedskrives til virkelig verdi ved verdifall som ikke forventes å være forbigående. Langsiktig gjeld med unntak av andre avsetninger balanseføres til nominelt beløp på etableringstidspunktet. Fordringer Kundefordringer og andre fordringer er oppført i balansen til pålydende etter fradrag for avsetning til forventet tap. Avsetning til tap gjøres på grunnlag av individuelle vurderinger av de enkelte fordringene. I tillegg gjøres det for øvrige kundefordringer en uspesifisert avsetning for å dekke antatt tap. Varebeholdninger Lager av innkjøpte varer er verdsatt til laveste av anskaffelseskost etter FIFO-prinsippet og virkelig verdi. Egentilvirkede ferdigvarer og varer under tilvirkning er vurdert til variabel tilvirkningskost. For råvarer er gjenanskaffelseskost vurdert som tilnærming til virkelig verdi. Det foretas nedskrivning for påregnelig ukurans. Varige driftsmidler Varige driftsmidler balanseføres og avskrives over driftsmidlenes levetid dersom de har antatt levetid over 3 år og har en kostpris som overstiger kr 15.000. Direkte vedlikehold av driftsmidler kostnadsføres løpende under driftskostnader, mens påkostninger eller forbedringer tillegges driftsmidlets kostpris og avskrives i takt med driftsmidlet. Skatt Skattekostnaden i resultatregnskapet omfatter både periodens betalbare skatt og endring i utsatt skatt. Utsatt skatt er beregnet med 22% på grunnlag av de midlertidige forskjeller som eksisterer mellom regnskapsmessige og skattemessige verdier, samt formuesmessig underskudd til fremføring ved utgangen av regnskapsåret. Skatteøkende og skattereduserende midlertidige forskjeller som reverserer eller kan reversere i samme periode er fastsatt og skattevirkningen er beregnet på nettogrunnlaget.

Note

2

Antall årsverk i regnskapsåret

1.00

Note

1



Spesifisering av resultatregnskapet

Lønnskostnader

| | | |
|---------------------------|--------------|------------------|
| <u>Lønn</u> | <u>Årets</u> | <u>Fjorårets</u> |
| | 708798.00 | 642907.00 |
| <u>Folketrygdavgift</u> | <u>Årets</u> | <u>Fjorårets</u> |
| | 100560.00 | 91207.00 |
| <u>Andre ytelser</u> | <u>Årets</u> | <u>Fjorårets</u> |
| | 17954.00 | 23373.00 |
| <u>Sum lønnskostnader</u> | <u>Årets</u> | <u>Fjorårets</u> |
| | 827312.00 | 757487.00 |

Note

Ekstraordinære inntekter og kostnader

| | |
|------------|--------------|
| <u>Sum</u> | <u>Beløp</u> |
|------------|--------------|

Note

3

Varige driftsmidler og immaterielle eiendeler

| | | |
|---------------------------------|----------------------------|----------------------------|
| <u>Anskaffelseskost 01.01.</u> | <u>Varige driftsmidler</u> | <u>Immaterielle eiend.</u> |
| | 1962500.00 | 0.00 |
| <u>Tilgang i året</u> | <u>Varige driftsmidler</u> | <u>Immaterielle eiend.</u> |
| | 3038865.00 | 0.00 |
| <u>Anskaffelseskost 31.12.</u> | <u>Varige driftsmidler</u> | <u>Immaterielle eiend.</u> |
| | 5001365.00 | 0.00 |
| <u>Samlede av-/nedskrivn.</u> | <u>Varige driftsmidler</u> | <u>Immaterielle eiend.</u> |
| | 1846857.00 | 0.00 |
| <u>Balanseført verdi 31.12.</u> | <u>Varige driftsmidler</u> | <u>Immaterielle eiend.</u> |
| | 3154508.00 | 0.00 |
| <u>Årets av-/nedskrivn.</u> | <u>Varige driftsmidler</u> | <u>Immaterielle eiend.</u> |
| | 87535.00 | 0.00 |

Anskaffelseskost - balanseførte lånekostnader, egentilvirkede anleggsmidler

Goodwill spesifisert for hvert enkelt virksomhetskjøp

Avskrivningsplan for goodwill som er lenger enn fem år - begrunnelse

Mer om varige driftsmidler/immaterielle eiendeler

Konsernregnskap



Er det gitt lån eller sikkerhetsstillelse til ledende personer: Nei

Opplysninger om:

Medlemmer av:

Mer om lån og sikkerhetsstillelse



Årsregnskap for
A. SØRENSENS TRANSPORT AS
925315893
Regnskapsår
01.01.2023 - 31.12.2023



A. SØRENSENS TRANSPORT AS
925 315 893

Resultatregnskap

| | Note | 2023 | 2022 |
|--|------|-------------------|-------------------|
| Driftsinntekter | | | |
| Salgsinntekt | | 2 645 823 | 2 678 665 |
| Annen driftsinntekt | | 245 | 175 |
| Sum driftsinntekter | | 2 646 068 | 2 678 840 |
| Driftskostnader | | | |
| Varekostnad | | -681 207 | -638 643 |
| Lønnskostnad | 1, 2 | -827 312 | -757 487 |
| Avskrivning på varige driftsmidler og immaterielle eiendeler | 3 | -87 535 | -39 912 |
| Annen driftskostnad | | -834 767 | -832 433 |
| Sum driftskostnader | | -2 430 822 | -2 268 475 |
| Driftsresultat | | 215 247 | 410 365 |
| Finansinntekter | | | |
| Annen renteinntekt | | 1 390 | 386 |
| Annen finansinntekt | | 3 914 | 5 834 |
| Sum finansinntekter | | 5 304 | 6 220 |
| Finanskostnader | | | |
| Annen rentekostnad | | -5 724 | -7 172 |
| Sum finanskostnader | | -5 724 | -7 172 |
| Netto finans | | -419 | -953 |
| Resultat før skattekostnad | | 214 827 | 409 412 |
| Skattekostnad | 4 | -49 262 | -90 747 |
| Årsresultat | | 165 565 | 318 665 |
| Overføringer | | | |
| Annen egenkapital | | 165 565 | 318 665 |
| Sum overføringer | | 165 565 | 318 665 |



A. SØRENSENS TRANSPORT AS
925 315 893

Balanse

| | Note | 31.12.2023 | 31.12.2022 |
|--|------|------------------|------------------|
| EIENDELER | | | |
| Anleggsmidler | | | |
| Varige driftsmidler | | | |
| Driftsløsøre, inventar, verktøy, kontormaskiner, ol. | 3 | 3 154 508 | 203 178 |
| Sum varige driftsmidler | | 3 154 508 | 203 178 |
| Sum anleggsmidler | | 3 154 508 | 203 178 |
| Omløpsmidler | | | |
| Fordringer | | | |
| Kundefordringer | | 130 335 | 172 617 |
| Andre kortsiktige fordringer | | 755 391 | 23 864 |
| Sum fordringer | | 885 726 | 196 481 |
| Bankinnskudd, kontanter og lignende | | | |
| Bankinnskudd, kontanter og lignende | | 535 074 | 1 132 252 |
| Sum bankinnskudd, kontanter og lignende | | 535 074 | 1 132 252 |
| Sum omløpsmidler | | 1 420 800 | 1 328 733 |
| SUM EIENDELER | | 4 575 307 | 1 531 911 |




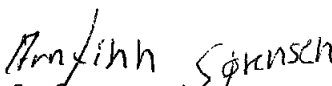
A. SØRENSENS TRANSPORT AS
925 315 893


Balanse

| | Note | 31.12.2023 | 31.12.2022 |
|--|------|------------------|------------------|
| EGENKAPITAL OG GJELD | | | |
| Egenkapital | | | |
| Innskutt egenkapital | | | |
| Aksjekapital | 5, 6 | 400 000 | 400 000 |
| Sum innskutt egenkapital | | 400 000 | 400 000 |
| Opptjent egenkapital | | | |
| Annen egenkapital | 6 | 923 156 | 757 591 |
| Sum opptjent egenkapital | | 923 156 | 757 591 |
| Sum egenkapital | | 1 323 156 | 1 157 591 |
| Gjeld | | | |
| Avsetning og forpliktelser | | | |
| Utsatt skatt | 4 | 73 860 | 24 598 |
| Sum avsetning for forpliktelser | | 73 860 | 24 598 |
| Annen langsiktig gjeld | | | |
| Gjeld til kredittinstitusjoner | 7 | 2 900 000 | 0 |
| Sum annen langsiktig gjeld | | 2 900 000 | 0 |
| Kortsiktig gjeld | | | |
| Leverandørgjeld | | 150 723 | 82 043 |
| Betalbar skatt | 4 | 0 | 92 488 |
| Skyldige offentlige avgifter | | 47 223 | 102 346 |
| Annen kortsiktig gjeld | | 80 345 | 72 845 |
| Sum kortsiktig gjeld | | 278 291 | 349 722 |
| Sum gjeld | | 3 252 152 | 374 320 |
| SUM EGENKAPITAL OG GJELD | | 4 575 307 | 1 531 911 |

Ålgård, 19.02.2024


Kjetil Sørensen
styrets leder / daglig leder


Arnfinn Sørensen
styremedlem


Karin Sørensen
styremedlem



A. SØRENSENS TRANSPORT AS
925315893

Noter

Regnskapsprinsipper

Årsregnskapet er satt opp i samsvar med regnskapsloven og god regnskapsskikk for små foretak.

Salgsinntekter

Inntektsføring ved salg av varer skjer på leveringstidspunktet. Tjenester inntektsføres etter hvert som de leveres.

Klassifisering og vurdering av balanseposter

Anleggsmidler er eiendeler bestemt til varig eie eller bruk. Eiendeler som er knyttet til varekretsløpet er klassifisert som omløpsmidler. Fordringer klassifiseres som omløpsmidler hvis de forfaller til betaling innen ett år etter transaksjonsdagen. Tilsvarende klassifiseres gjeld som kortsiktig hvis gjelden forfaller til betaling innen ett år. Langsiktig gjeld er gjeld som forfaller senere enn ett år etter transaksjonsdagen. Første års avdrag på langsiktige fordringer og langsiktig gjeld klassifiseres likevel ikke som omløpsmiddel og kortsiktig gjeld.

Omløpsmidler vurderes til laveste av anskaffelseskost og virkelig verdi. Kortsiktig gjeld balanseføres til nominelt beløp på etableringstidspunktet. Anleggsmidler vurderes til anskaffelseskost. Varige anleggsmidler avskrives etter en fornuftig avskrivningsplan. Anleggsmidlene nedskrives til virkelig verdi ved verdifall som ikke forventes å være forbigående. Langsiktig gjeld med unntak av andre avsetninger balanseføres til nominelt beløp på etableringstidspunktet.

Fordringer

Kundefordringer og andre fordringer er oppført i balansen til pålydende etter fradrag for avsetning til forventet tap. Avsetning til tap gjøres på grunnlag av individuelle vurderinger av de enkelte fordringene.

Varige driftsmidler

Varige driftsmidler balanseføres og avskrives over driftsmidlenes levetid dersom de har antatt levetid over 3 år og har en kostpris som overstiger kr 15 000. Direkte vedlikehold av driftsmidler kostnadsføres løpende under driftskostnader, mens påkostninger eller forbedringer tillegges driftsmidlets kostpris og avskrives i takt med driftsmidlet.

Forøvrig er følgende regnskapsprinsipper anvendt:

Forsikret pensjonsforpliktelse er ikke balanseført - kostnaden er lik premien. Leieavtaler er ikke balanseført.

Skatt

Skattekostnaden i resultatregnskapet omfatter både periodens betalbare skatt og endring i utsatt skatt. Utsatt skatt er beregnet med 22% på grunnlag av de midlertidige forskjeller som eksisterer mellom regnskapsmessige og skattemessige verdier, samt skattemessig underskudd til fremføring ved utgangen av regnskapsåret. Skatteøkende og skattereduserende midlertidige forskjeller som reverserer eller kan reversere i samme periode er fastsatt og skattevirkningen er beregnet på nettogrunnlaget.

Selskapet har ikke endret regnskapsprinsipp fra 2022 til 2023.



A. SØRENSENS TRANSPORT AS
925315893

Note 1 - Lønnskostnader

| Spesifikasjon av lønnskostnader | 2023 | 2022 |
|---------------------------------|----------------|----------------|
| Lønn | 708 798 | 642 907 |
| Arbeidsgiveravgift | 100 560 | 91 207 |
| Pensjonskostnader | 0 | 0 |
| Andre relaterte ytelser | 17 954 | 23 373 |
| Sum | 827 312 | 757 487 |

Note 2 - Antall årsverk

Antall årsverk sysselsatt i regnskapsåret: 1

Note 3 - Varige driftsmidler og immaterielle eiendeler

| | Varige driftsmidler |
|--|---------------------|
| Anskaffelseskost 01.01. | 1 962 500 |
| Tilgang i året | 3 038 865 |
| Avgang i året | 0 |
| Anskaffelseskost 31.12. | 5 001 365 |
| Samlede avskrivninger, nedskrivninger og reverseringer av nedskrivninger | -1 846 857 |
| Balansført verdi per 31.12. | 3 154 508 |
| Avskrivninger, nedskrivninger og reverseringer av nedskrivninger i regnskapsåret | 87 535 |

Note 4 - Midlertidige forskjeller - utsatt skatt/skattefordel

Utsatt skatt/utsatt skattefordel i balansen avsettes på grunnlag av forskjeller mellom regnskapsmessige og skattemessige verdier i henhold til norsk regnskapsstandard for skatt.

Midlertidige skatteøkende og skattereduserende forskjeller som kan utlignes er nettoført.

| Midlertidige forskjeller knyttet til: | 01.01.2023 | 31.12.2023 | Endring |
|---|----------------|----------------|-----------------|
| Anleggsmidler | 108 361 | 772 061 | -663 700 |
| Omløpsmidler | 3 452 | 1 654 | 1 798 |
| Fremførbart underskudd | 0 | -437 987 | 437 987 |
| Netto forskjeller | 111 813 | 335 728 | -223 915 |
| Sum midlertidige forskjeller som påvirker betalbar skatt | 111 813 | 335 728 | -223 915 |
| Utsatt skatt 31.12.2023 basert på 22 % | 24 598 | 73 860 | -49 262 |



A. SØRENSENS TRANSPORT AS
925315893

Note 5 - Aksjekapital

| Aksjeklasse | Antall aksjer | Aksjenes pålydende | Bokført verdi |
|-------------|---------------|--------------------|---------------|
| Ord. aksjer | 400 | 1 000 | 400 000 |

| Aksjonærer | Antall aksjer | Eierandel % | Aksjeklasse |
|-----------------|---------------|-------------|-------------|
| Kjetil Sørensen | 400 | 100 | Ord. aksjer |

Note 6 - Egenkapital

| | Aksjekapital | Opptjent egenkapital | Sum |
|-------------------------------|----------------|----------------------|------------------|
| Egenkapital 31.12 forrige år | 400 000 | 757 591 | 1 157 591 |
| Årsresultat | 0 | 165 565 | 165 565 |
| Egenkapital 31.12.2023 | 400 000 | 923 156 | 1 323 156 |

Note 7 - Gjeld og garantiforpliktelser

| | Beløp |
|---|-----------|
| Del av gjelden som forfaller til betaling mer enn fem år etter regnskapsårets slutt | 1 450 000 |
| Gjeld som er sikret ved pant eller lignende sikkerhet i eiendeler | 2 900 000 |
| Balanseført verdi av pantsatte eiendeler | 2 988 217 |
| Summen av garantiforpliktelser som ikke er regnskapsført | 0 |

Lån og sikkerhetsstillelse til ledende personer, eiere med videre

Det er ikke gitt lån eller sikkerhetsstillelse til medlemmer av styrende organer.



Årsregnskap for
A. SØRENSENS TRANSPORT AS
925315893
Regnskapsår
01.01.2023 - 31.12.2023



A. SØRENSENS TRANSPORT AS
925 315 893

Resultatregnskap

| | Note | 2023 | 2022 |
|--|------|-------------------|-------------------|
| Driftsinntekter | | | |
| Salgsinntekt | | 2 645 823 | 2 678 665 |
| Annen driftsinntekt | | 245 | 175 |
| Sum driftsinntekter | | 2 646 068 | 2 678 840 |
| Driftskostnader | | | |
| Varekostnad | | -681 207 | -638 643 |
| Lønnskostnad | 1, 2 | -827 312 | -757 487 |
| Avskrivning på varige driftsmidler og immaterielle eiendeler | 3 | -87 535 | -39 912 |
| Annen driftskostnad | | -834 767 | -832 433 |
| Sum driftskostnader | | -2 430 822 | -2 268 475 |
| Driftsresultat | | 215 247 | 410 365 |
| Finansinntekter | | | |
| Annen renteinntekt | | 1 390 | 386 |
| Annen finansinntekt | | 3 914 | 5 834 |
| Sum finansinntekter | | 5 304 | 6 220 |
| Finanskostnader | | | |
| Annen rentekostnad | | -5 724 | -7 172 |
| Sum finanskostnader | | -5 724 | -7 172 |
| Netto finans | | -419 | -953 |
| Resultat før skattekostnad | | 214 827 | 409 412 |
| Skattekostnad | 4 | -49 262 | -90 747 |
| Årsresultat | | 165 565 | 318 665 |
| Overføringer | | | |
| Annen egenkapital | | 165 565 | 318 665 |
| Sum overføringer | | 165 565 | 318 665 |



A. SØRENSENS TRANSPORT AS
925 315 893

Balanse

| | Note | 31.12.2023 | 31.12.2022 |
|--|------|------------------|------------------|
| EIENDELER | | | |
| Anleggsmidler | | | |
| Varige driftsmidler | | | |
| Driftsløsøre, inventar, verktøy, kontormaskiner, ol. | 3 | 3 154 508 | 203 178 |
| Sum varige driftsmidler | | 3 154 508 | 203 178 |
| Sum anleggsmidler | | 3 154 508 | 203 178 |
| Omløpsmidler | | | |
| Fordringer | | | |
| Kundefordringer | | 130 335 | 172 617 |
| Andre kortsiktige fordringer | | 755 391 | 23 864 |
| Sum fordringer | | 885 726 | 196 481 |
| Bankinnskudd, kontanter og lignende | | | |
| Bankinnskudd, kontanter og lignende | | 535 074 | 1 132 252 |
| Sum bankinnskudd, kontanter og lignende | | 535 074 | 1 132 252 |
| Sum omløpsmidler | | 1 420 800 | 1 328 733 |
| SUM EIENDELER | | 4 575 307 | 1 531 911 |



A. SØRENSENS TRANSPORT AS
925 315 893

Balanse

| | Note | 31.12.2023 | 31.12.2022 |
|--|------|------------------|------------------|
| EGENKAPITAL OG GJELD | | | |
| Egenkapital | | | |
| Innskutt egenkapital | | | |
| Aksjekapital | 5, 6 | 400 000 | 400 000 |
| Sum innskutt egenkapital | | 400 000 | 400 000 |
| Opptjent egenkapital | | | |
| Annen egenkapital | 6 | 923 156 | 757 591 |
| Sum opptjent egenkapital | | 923 156 | 757 591 |
| Sum egenkapital | | 1 323 156 | 1 157 591 |
| Gjeld | | | |
| Avsetning og forpliktelser | | | |
| Utsatt skatt | 4 | 73 860 | 24 598 |
| Sum avsetning for forpliktelser | | 73 860 | 24 598 |
| Annen langsiktig gjeld | | | |
| Gjeld til kredittinstitusjoner | 7 | 2 900 000 | 0 |
| Sum annen langsiktig gjeld | | 2 900 000 | 0 |
| Kortsiktig gjeld | | | |
| Leverandørgjeld | | 150 723 | 82 043 |
| Betalbar skatt | 4 | 0 | 92 488 |
| Skyldige offentlige avgifter | | 47 223 | 102 346 |
| Annen kortsiktig gjeld | | 80 345 | 72 845 |
| Sum kortsiktig gjeld | | 278 291 | 349 722 |
| Sum gjeld | | 3 252 152 | 374 320 |
| SUM EGENKAPITAL OG GJELD | | 4 575 307 | 1 531 911 |

Ålgård, 19.02.2024

Kjetil Sørensen
styrets leder / daglig leder

Arnfinn Sørensen
styremedlem

Karin Sørensen
styremedlem



A. SØRENSENS TRANSPORT AS
925315893

Noter

Regnskapsprinsipper

Årsregnskapet er satt opp i samsvar med regnskapsloven og god regnskapsskikk for små foretak.

Salgsinntekter

Inntektsføring ved salg av varer skjer på leveringstidspunktet. Tjenester inntektsføres etter hvert som de leveres.

Klassifisering og vurdering av balanseposter

Anleggsmidler er eiendeler bestemt til varig eie eller bruk. Eiendeler som er knyttet til varekretsløpet er klassifisert som omløpsmidler. Fordringer klassifiseres som omløpsmidler hvis de forfaller til betaling innen ett år etter transaksjonsdagen. Tilsvarende klassifiseres gjeld som kortsiktig hvis gjelden forfaller til betaling innen ett år. Langsiktig gjeld er gjeld som forfaller senere enn ett år etter transaksjonsdagen. Første års avdrag på langsiktige fordringer og langsiktig gjeld klassifiseres likevel ikke som omløpsmiddel og kortsiktig gjeld.

Omløpsmidler vurderes til laveste av anskaffelseskost og virkelig verdi. Kortsiktig gjeld balanseføres til nominelt beløp på etableringstidspunktet. Anleggsmidler vurderes til anskaffelseskost. Varige anleggsmidler avskrives etter en fornuftig avskrivningsplan. Anleggsmidlene nedskrives til virkelig verdi ved verdifall som ikke forventes å være forbigående. Langsiktig gjeld med unntak av andre avsetninger balanseføres til nominelt beløp på etableringstidspunktet.

Fordringer

Kundefordringer og andre fordringer er oppført i balansen til pålydende etter fradrag for avsetning til forventet tap. Avsetning til tap gjøres på grunnlag av individuelle vurderinger av de enkelte fordringene.

Varige driftsmidler

Varige driftsmidler balanseføres og avskrives over driftsmidlenes levetid dersom de har antatt levetid over 3 år og har en kostpris som overstiger kr 15 000. Direkte vedlikehold av driftsmidler kostnadsføres løpende under driftskostnader, mens påkostninger eller forbedringer tillegges driftsmidlets kostpris og avskrives i takt med driftsmidlet.

Forørig er følgende regnskapsprinsipper anvendt:

Forsikret pensjonsforpliktelse er ikke balanseført - kostnaden er lik premien. Leieavtaler er ikke balanseført.

Skatt

Skattekostnaden i resultatregnskapet omfatter både periodens betalbare skatt og endring i utsatt skatt. Utsatt skatt er beregnet med 22% på grunnlag av de midlertidige forskjeller som eksisterer mellom regnskapsmessige og skattemessige verdier, samt skattemessig underskudd til fremføring ved utgangen av regnskapsåret. Skatteøkende og skattereduserende midlertidige forskjeller som reverserer eller kan reversere i samme periode er fastsatt og skattevirkningen er beregnet på nettogrunnlaget.

Selskapet har ikke endret regnskapsprinsipp fra 2022 til 2023.



A. SØRENSENS TRANSPORT AS
925315893

Note 1 - Lønnskostnader

| Spesifikasjon av lønnskostnader | 2023 | 2022 |
|---------------------------------|----------------|----------------|
| Lønn | 708 798 | 642 907 |
| Arbeidsgiveravgift | 100 560 | 91 207 |
| Pensjonskostnader | 0 | 0 |
| Andre relaterte ytelser | 17 954 | 23 373 |
| Sum | 827 312 | 757 487 |

Note 2 - Antall årsverk

Antall årsverk sysselsatt i regnskapsåret: 1

Note 3 - Varige driftsmidler og immaterielle eiendeler

| | Varige driftsmidler |
|--|---------------------|
| Anskaffelseskost 01.01. | 1 962 500 |
| Tilgang i året | 3 038 865 |
| Avgang i året | 0 |
| Anskaffelseskost 31.12. | 5 001 365 |
| Samlede avskrivninger, nedskrivninger og reverseringer av nedskrivninger | -1 846 857 |
| Balansført verdi per 31.12. | 3 154 508 |
| Avskrivninger, nedskrivninger og reverseringer av nedskrivninger i regnskapsåret | 87 535 |

Note 4 - Midlertidige forskjeller - utsatt skatt/skattefordel

Utsatt skatt/utsatt skattefordel i balansen avsettes på grunnlag av forskjeller mellom regnskapsmessige og skattemessige verdier i henhold til norsk regnskapsstandard for skatt.

Midlertidige skatteøkende og skattereduserende forskjeller som kan utlignes er nettoført.

| Midlertidige forskjeller knyttet til: | 01.01.2023 | 31.12.2023 | Endring |
|---|----------------|----------------|-----------------|
| Anleggsmidler | 108 361 | 772 061 | -663 700 |
| Omløpsmidler | 3 452 | 1 654 | 1 798 |
| Fremførbart underskudd | 0 | -437 987 | 437 987 |
| Netto forskjeller | 111 813 | 335 728 | -223 915 |
| Sum midlertidige forskjeller som påvirker betalbar skatt | 111 813 | 335 728 | -223 915 |
| Utsatt skatt 31.12.2023 basert på 22 % | 24 598 | 73 860 | -49 262 |



A. SØRENSENS TRANSPORT AS
925315893

Note 5 - Aksjekapital

| Aksjeklasse | Antall aksjer | Aksjenes pålydende | Bokført verdi |
|-------------|---------------|--------------------|---------------|
| Ord. aksjer | 400 | 1 000 | 400 000 |

| Aksjonærer | Antall aksjer | Eierandel % | Aksjeklasse |
|-----------------|---------------|-------------|-------------|
| Kjetil Sørensen | 400 | 100 | Ord. aksjer |

Note 6 - Egenkapital

| | Aksjekapital | Opptjent egenkapital | Sum |
|-------------------------------|----------------|----------------------|------------------|
| Egenkapital 31.12 forrige år | 400 000 | 757 591 | 1 157 591 |
| Årsresultat | 0 | 165 565 | 165 565 |
| Egenkapital 31.12.2023 | 400 000 | 923 156 | 1 323 156 |

Note 7 - Gjeld og garantiforpliktelser

| | Beløp |
|---|-----------|
| Del av gjelden som forfaller til betaling mer enn fem år etter regnskapsårets slutt | 1 450 000 |
| Gjeld som er sikret ved pant eller lignende sikkerhet i eiendeler | 2 900 000 |
| Balanseført verdi av pantsatte eiendeler | 2 988 217 |
| Summen av garantiforpliktelser som ikke er regnskapsført | 0 |

Lån og sikkerhetsstillelse til ledende personer, eiere med videre

Det er ikke gitt lån eller sikkerhetsstillelse til medlemmer av styrende organer.