



ÅRSREGNSKAPET FOR REGNSKAPSÅRET 2023 - GENERELL INFORMASJON

Enheten

Organisasjonsnummer: 887 018 952
Organisasjonsform: Aksjeselskap
Foretaksnavn: NORD- SALTEN AUTO AS
Forretningsadresse: 8276 ULVSVÅG

Regnskapsår

Årsregnskapets periode: 01.01.2023 - 31.12.2023

Konsern

Morselskap i konsern: Nei

Regnskapsregler

Regler for små foretak benyttet: Ja
Benyttet ved utarbeidelsen av årsregnskapet til selskapet: Regnskapslovens alminnelige regler

Årsregnskapet fastsatt av kompetent organ

Bekreftet av representant for selskapet: Eirik Valle
Dato for fastsettelse av årsregnskapet: 30.06.2024

Grunnlag for avgivelse

År 2023: Årsregnskapet er elektronisk innlevert
År 2022: Tall er hentet fra elektronisk innlevert årsregnskap fra 2023

Det er ikke krav til at årsregnskapet m.v. som sendes til Regnskapsregisteret er undertegnet. Kontrollen på at dette er utført ligger hos revisor/enhetens øverste organ. Sikkerheten ivaretas ved at innsender har rolle/rettighet for innsending av årsregnskapet via Altinn, og ved at det bekreftes at årsregnskapet er fastsatt av kompetent organ.

Brønnøysundregistrene, 04.03.2025



Resultatregnskap

Beløp i: NOK	Note	2023	2022
RESULTATREGNSKAP			
Inntekter			
Salgsinntekt	2	43 957 340	40 675 414
Annen driftsinntekt		4 329 068	1 830 555
Sum inntekter		48 286 408	42 505 969
Kostnader			
Varekostnad		11 528 528	13 918 710
Lønnskostnad	3	15 872 497	12 955 844
Avskrivning av driftsmidler og immaterielle eiendeler	4	2 876 051	2 821 542
Annen driftskostnad	3	8 249 185	7 092 517
Sum kostnader		38 526 261	36 788 612
Driftsresultat		9 760 147	5 717 356
Finansinntekter og finanskostnader			
Renteinntekt fra foretak i samme konsern		5 582	
Annen renteinntekt		9 618	6 503
Annen finansinntekt	5	223	406
Sum finansinntekter		15 423	6 908
Annen rentekostnad		1 052 140	576 904
Annen finanskostnad		46 068	202 177
Sum finanskostnader		1 098 207	779 081
Netto finans		-1 082 785	-772 173
Ordinært resultat før skattekostnad		8 677 362	4 945 183
Skattekostnad på resultat	6	1 909 942	1 091 500
Ordinært resultat etter skattekostnad		6 767 420	3 853 683
Årsresultat		6 767 420	3 853 683
Årsresultat etter minoritetsinteresser		6 767 420	3 853 683
Totalresultat		6 767 420	3 853 683



Resultatregnskap

Beløp i: NOK	Note	2023	2022
Overføringer og disponeringer			
Ordinært utbytte		7 000 000	2 000 000
Avsatt til annen egenkapital			1 853 683
Overført fra annen egenkapital		-232 580	
Sum overføringer og disponeringer	7	6 767 420	3 853 683



Balanse

Beløp i: NOK	Note	2023	2022
BALANSE - EIENDELER			
Anleggsmidler			
Immaterielle eiendeler			
Utsatt skattefordel	6		
Goodwill	4		
Varige driftsmidler			
Tomter, bygninger o.a. fast eiendom		24 998 852	24 756 232
Maskiner og anlegg			6 783
Driftsløsøre, inventar o.a. utstyr	8	12 815 507	13 322 233
Sum varige driftsmidler	4, 9	37 814 360	38 085 248
Finansielle anleggsmidler			
Investering i datterselskap	5		
Investeringer i tilknyttet selskap	5	750 000	750 000
Investeringer i aksjer og andeler	5	44 691	44 691
Andre langsiktige fordringer		38 000	
Sum finansielle anleggsmidler		832 691	794 691
Sum anleggsmidler		38 647 051	38 879 939
Omløpsmidler			
Varer			
Sum varer	9, 10	2 346 334	1 631 719
Fordringer			
Kundefordringer	9, 11, 12	2 919 215	2 061 811
Andre kortsiktige fordringer	12	673 017	1 714 893
Sum fordringer		3 592 232	3 776 703
Bankinnskudd, kontanter og lignende			
Bankinnskudd, kontanter o.l.		7 923 713	1 526 067
Sum bankinnskudd, kontanter og lignende		7 923 713	1 526 067
Sum omløpsmidler		13 862 279	6 934 490



Balanse

Beløp i: NOK	Note	2023	2022
SUM EIENDELER		52 509 330	45 814 429
BALANSE - EGENKAPITAL OG GJELD			
Egenkapital			
Innskutt egenkapital			
Aksjekapital	13	480 000	480 000
Sum innskutt egenkapital		480 000	480 000
Opptjent egenkapital			
Annen egenkapital		19 543 637	19 776 216
Sum opptjent egenkapital		19 543 637	19 776 216
Sum egenkapital	7	20 023 637	20 256 216
Gjeld			
Langsiktig gjeld			
Utsatt skatt	6	1 049 223	1 058 062
Sum avsetninger for forpliktelser		1 049 223	1 058 062
Annen langsiktig gjeld			
Gjeld til kredittinstitusjoner	8, 9	16 616 417	17 937 932
Sum annen langsiktig gjeld		16 616 417	17 937 932
Sum langsiktig gjeld		17 665 640	18 995 994
Kortsiktig gjeld			
Leverandørgjeld	12	1 893 975	1 660 814
Betalbar skatt	6	1 918 782	640 122
Skyldig offentlige avgifter		1 706 145	691 976
Utbytte	7, 12	7 000 000	2 000 000
Annen kortsiktig gjeld	12	2 301 151	1 569 307
Sum kortsiktig gjeld		14 820 053	6 562 219
Sum gjeld		32 485 693	25 558 213
SUM EGENKAPITAL OG GJELD		52 509 330	45 814 429



Balanse

Beløp i: NOK	Note	2023	2022
---------------------	-------------	-------------	-------------



Brønnøysundregistrene

ÅRSREGNSKAP FOR REGNSKAPSÅRET 2023 - GENERELL INFORMASJON

Journalnummer: 2024 633386

Enheten

Organisasjonsnummer: 887 018 952
Organisasjonsform: Aksjeselskap
Foretaksnavn: NORD- SALTEN AUTO AS
8276 ULVSVÅG

Regnskapsår

Årsregnskapets periode: 01.01.2023 - 31.12.2023

Konsern

Morselskap i konsern: Nei

Regnskapsregler

Regler for små foretak benyttet: Ja
Benyttet ved utarbeidelsen av
årsregnskapet til selskapet: Regnskapslovens alminnelige regler

Årsregnskapet fastsatt av kompetent organ

Bekreftet av representant for selskapet: Eirik Valle
Dato for fastsettelse av årsregnskapet: 30.06.2024

Grunnlag for avgivelse

År 2023: Årsregnskap er elektronisk innlevert.
År 2022: Tall er hentet fra elektronisk innlevert årsregnskap fra 2023.

Det er ikke krav til at årsregnskapet m.v. som sendes til Regnskapsregisteret er undertegnet. Kontrollen på at dette er utført ligger hos revisor/enhetens øverste organ. Sikkerheten ivaretas ved at innsender har rolle/rettighet for innsending av årsregnskapet via Altinn, og ved at det bekreftes at årsregnskapet er fastsatt av kompetent organ.

Brønnøysundregistrene, 16.07.2024



Organisasjonsnr: 887 018 952
NORD- SALTEN AUTO AS

RESULTATREGNSKAP

Beløp i: NOK	Note	2023	2022
RESULTATREGNSKAP			
Inntekter			
Salgsinntekt	2	43 957 340	40 675 414
Annen driftsinntekt		4 329 068	1 830 555
Sum inntekter		48 286 408	42 505 969
Kostnader			
Varekostnad		11 528 528	13 918 710
Lønnskostnad	3	15 872 497	12 955 844
Avskrivning av driftsmidler og immaterielle eiendeler	4	2 876 051	2 821 542
Annen driftskostnad	3	8 249 185	7 092 517
Sum kostnader		38 526 261	36 788 612
Driftsresultat		9 760 147	5 717 356
Finansinntekter og finanskostnader			
Renteinntekt fra foretak i samme konsern		5 582	
Annen renteinntekt		9 618	6 503
Annen finansinntekt	5	223	406
Sum finansinntekter		15 423	6 908
Annen rentekostnad		1 052 140	576 904
Annen finanskostnad		46 068	202 177
Sum finanskostnader		1 098 207	779 081
Netto finans		-1 082 785	-772 173
Ordinært resultat før skattekostnad			
Skattekostnad på resultat	6	1 909 942	1 091 500
Ordinært resultat etter skattekostnad		6 767 420	3 853 683
Årsresultat		6 767 420	3 853 683
Årsresultat etter minoritetsinteresser		6 767 420	3 853 683
Totalresultat		6 767 420	3 853 683
Overføringer og disponeringer			
Ordinært utbytte		7 000 000	2 000 000
Avsatt til annen egenkapital			1 853 683



Overført fra annen egenkapital		-232 580	
Sum overføringer og disponeringer	7	6 767 420	3 853 683



Organisasjonsnr: 887 018 952
NORD- SALTEN AUTO AS

BALANSE

Beløp i: NOK	Note	2023	2022			
BALANSE - EIENDELER						
Anleggsmidler						
Immaterielle eiendeler						
Utsatt skattefordel	6					
Goodwill	4					
Varige driftsmidler						
Tomter, bygninger o.a. fast eiendom				24 998 852	24 756 232	
Maskiner og anlegg					6 783	
Driftsløsøre, inventar o. a. utstyr				8	12 815 507	13 322 233
Sum varige driftsmidler	4, 9	37 814 360	38 085 248			
Finansielle anleggsmidler						
Investering i datterselskap				5		
Investeringer i tilknyttet selskap				5	750 000	750 000
Investeringer i aksjer og andeler				5	44 691	44 691
Andre langsiktige fordringer					38 000	
Sum finansielle anleggsmidler		832 691	794 691			
Sum anleggsmidler		38 647 051	38 879 939			
Omløpsmidler						
Varer						
Sum varer	9, 10	2 346 334	1 631 719			
Fordringer						
Kundefordringer	9, 11, 12	2 919 215	2 061 811			
Andre kortsiktige fordringer	12	673 017	1 714 893			
Sum fordringer		3 592 232	3 776 703			
Bankinnskudd, kontanter og lignende						
Bankinnskudd, kontanter o. l.					7 923 713	1 526 067
Sum bankinnskudd, kontanter og lignende		7 923 713	1 526 067			
Sum omløpsmidler		13 862 279	6 934 490			
SUM EIENDELER		52 509 330	45 814 429			



BALANSE - EGENKAPITAL OG GJELD

Egenkapital

Innskutt egenkapital

Aksjekapital	13	480 000	480 000
Sum innskutt egenkapital		480 000	480 000

Opptjent egenkapital

Annen egenkapital		19 543 637	19 776 216
-------------------	--	------------	------------

Sum opptjent egenkapital		19 543 637	19 776 216
---------------------------------	--	-------------------	-------------------

Sum egenkapital	7	20 023 637	20 256 216
------------------------	----------	-------------------	-------------------

Gjeld

Langsiktig gjeld

Utsatt skatt	6	1 049 223	1 058 062
--------------	---	-----------	-----------

Sum avsetninger for forpliktelser		1 049 223	1 058 062
--	--	------------------	------------------

Annen langsiktig gjeld

Gjeld til			
-----------	--	--	--

kredittinstitusjoner	8, 9	16 616 417	17 937 932
----------------------	------	------------	------------

Sum annen langsiktig gjeld		16 616 417	17 937 932
-----------------------------------	--	-------------------	-------------------

Sum langsiktig gjeld		17 665 640	18 995 994
-----------------------------	--	-------------------	-------------------

Kortsiktig gjeld

Leverandørgjeld	12	1 893 975	1 660 814
-----------------	----	-----------	-----------

Betalbar skatt	6	1 918 782	640 122
----------------	---	-----------	---------

Skyldig offentlige avgifter		1 706 145	691 976
-----------------------------	--	-----------	---------

Utbytte	7, 12	7 000 000	2 000 000
---------	-------	-----------	-----------

Annen kortsiktig gjeld	12	2 301 151	1 569 307
------------------------	----	-----------	-----------

Sum kortsiktig gjeld		14 820 053	6 562 219
-----------------------------	--	-------------------	------------------

Sum gjeld		32 485 693	25 558 213
------------------	--	-------------------	-------------------

SUM EGENKAPITAL OG GJELD		52 509 330	45 814 429
---------------------------------	--	-------------------	-------------------



Organisasjonsnr: 887 018 952
NORD- SALTEN AUTO AS

NOTEOPPLYSNINGER - SELSKAP - alle poster oppgitt i hele tall

Note

Antall årsverk i regnskapsåret
16.00

<u>Sum</u>	<u>Beløp</u>
<u>Balanseført verdi 31.12.</u>	<u>Varige driftsmidler Immaterielle eiend.</u>

Konsernregnskap

Morselskapet sitt navn

Forretningskontor for morselskapet

Begrunnelse for at datterselskap er utelatt fra konsolideringen

<u>Samlet beløp - tilknyttet selskap</u>	<u>Årets</u>	<u>Fjorårets</u>
--	--------------	------------------

<u>Samlet beløp - foretak i samme konsern</u>	<u>Årets</u>	<u>Fjorårets</u>
---	--------------	------------------

<u>Samlet beløp - foretak i samme konsern</u>	<u>Årets</u>	<u>Fjorårets</u>
---	--------------	------------------

<u>Samlet beløp - felles kontrollert virksomhet</u>	<u>Årets</u>	<u>Fjorårets</u>
---	--------------	------------------

<u>Pantstillelse</u>	<u>Beløp</u>
----------------------	--------------

<u>Beholdning av egne aksjer</u>	<u>Antall</u>	<u>Pålydende</u>	<u>Andel av aksjek.</u>
----------------------------------	---------------	------------------	-------------------------



KPMG AS
Jernbanevsien 100
P.O. Box 1434
N-8037 Bodo

Telephone +47 45 40 40 63
Internet www.kpmg.no
Enterprise 935 174 627 MVA

Til generalforsamlingen i Nord- Salten Auto AS

Uavhengig revisors beretning

Konklusjon

Vi har revidert årsregnskapet for Nord- Salten Auto AS som består av balanse per 31. desember 2023, resultatregnskap for regnskapsåret avsluttet per denne datoen og noter til årsregnskapet, herunder et sammendrag av viktige regnskapsprinsipper.

Etter vår mening

- oppfyller årsregnskapet gjeldende lovkrav, og
- gir årsregnskapet et rettviseende bilde av selskapets finansielle stilling per 31. desember 2023, og av dets resultater for regnskapsåret avsluttet per denne datoen i samsvar med regnskapslovens regler og god regnskapsskikk i Norge.

Grunnlag for konklusjonen

Vi har gjennomført revisjonen i samsvar med International Standards on Auditing (ISA-ene). Våre oppgaver og plikter i henhold til disse standardene er beskrevet nedenfor under *Revisors oppgaver og plikter ved revisjonen av årsregnskapet*. Vi er uavhengige av selskapet i samsvar med kravene i relevante lover og forskrifter i Norge og International Code of Ethics for Professional Accountants (inkludert internasjonale uavhengighetsstandarder) utstedt av International Ethics Standards Board for Accountants (IESBA-reglene), og vi har overholdt våre øvrige etiske forpliktelser i samsvar med disse kravene. Innhentet revisjonsbevis er etter vår vurdering tilstrekkelig og hensiktsmessig som grunnlag for vår konklusjon.

Styrets og daglig leders ansvar for årsregnskapet

Styret og daglig leder (ledelsen) er ansvarlige for å utarbeide årsregnskapet og for at det gir et rettviseende bilde i samsvar med regnskapslovens regler og god regnskapsskikk i Norge. Ledelsen er også ansvarlig for slik internkontroll som den finner nødvendig for å kunne utarbeide et årsregnskap som ikke inneholder vesentlig feilinformasjon, verken som følge av misligheter eller utilsiktede feil.

Ved utarbeidelsen av årsregnskapet må ledelsen ta standpunkt til selskapets evne til fortsatt drift og opplyse om forhold av betydning for fortsatt drift. Forutsetningen om fortsatt drift skal legges til grunn for årsregnskapet så lenge det ikke er sannsynlig at virksomheten vil bli avvirket.

Revisors oppgaver og plikter ved revisjonen av årsregnskapet

Vårt mål er å oppnå betryggende sikkerhet for at årsregnskapet som helhet ikke inneholder vesentlig feilinformasjon, verken som følge av misligheter eller utilsiktede feil, og å avgi en revisjonsberetning som inneholder vår konklusjon. Betryggende sikkerhet er en høy grad av sikkerhet, men ingen garanti for at en revisjon utført i samsvar med ISA-ene, alltid vil avdekke vesentlig feilinformasjon. Feilinformasjon kan oppstå som følge av misligheter eller utilsiktede feil. Feilinformasjon er å anse som vesentlig dersom den enkeltvis eller samlet med rimelighet kan forventes å påvirke de økonomiske beslutningene som brukerne foretar på grunnlag av årsregnskapet.

Offices in:

© KPMG AS, a Norwegian limited liability company and a member firm of the KPMG global organization of independent member firms affiliated with KPMG International Limited, a private English company limited by guarantee. All rights reserved.

Statsautoriserte revisorer - medlemmer av Den norske Revisorforening

Oslo	Elverum	Mo i Rana	Tromsø
Alta	Finnsnes	Molde	Trondheim
Arendal	Hamar	Sandefjord	Tynset
Bergen	Haugesund	Stavanger	Ulsteinvik
Bodo	Knarvik	Stord	Alesund
Drammen	Kristiansand	Straume	

Penneo document key: 3WB9P8-KDE68-TEZEL-NZ5MPP-UBO38-5BQPS



Som del av en revisjon i samsvar med ISA-ene, utøver vi profesjonelt skjønn og utviser profesjonell skepsis gjennom hele revisjonen. I tillegg:

- identifiserer og vurderer vi risikoen for vesentlig feilinformasjon i regnskapet, enten det skyldes misligheter eller utilsiktede feil. Vi utformer og gjennomfører revisjonshandlinger for å håndtere slike risikoer, og innhenter revisjonsbevis som er tilstrekkelig og hensiktsmessig som grunnlag for vår konklusjon. Risikoen for at vesentlig feilinformasjon som følge av misligheter ikke blir avdekket, er høyere enn for feilinformasjon som skyldes utilsiktede feil, siden misligheter kan innebære samarbeid, forfalskning, bevisste utelatelser, uriktige fremstillinger eller overstyring av internkontroll.
- opparbeider vi oss en forståelse av intern kontroll som er relevant for revisjonen, for å utforme revisjonshandlinger som er hensiktsmessige etter omstendighetene, men ikke for å gi uttrykk for en mening om effektiviteten av selskapets interne kontroll.
- evaluerer vi om de anvendte regnskapsprinsippene er hensiktsmessige og om regnskapsestimatene og tilhørende noteopplysninger utarbeidet av ledelsen er rimelige.
- konkluderer vi på om ledelsens bruk av fortsatt drift-forutsetningen er hensiktsmessig, og, basert på innhentede revisjonsbevis, hvorvidt det foreligger vesentlig usikkerhet knyttet til hendelser eller forhold som kan skape tvil av betydning om selskapets evne til fortsatt drift. Dersom vi konkluderer med at det eksisterer vesentlig usikkerhet, kreves det at vi i revisjonsberetningen henleder oppmerksomheten på tilleggsopplysningene i årsregnskapet, eller, dersom slike tilleggsopplysninger ikke er tilstrekkelige, at vi modifiserer vår konklusjon. Våre konklusjoner er basert på revisjonsbevis innhentet frem til datoen for revisjonsberetningen. Etterfølgende hendelser eller forhold kan imidlertid medføre at selskapet ikke kan fortsette driften.
- evaluerer vi den samlede presentasjonen, strukturen og innholdet i årsregnskapet, inkludert tilleggsopplysningene, og hvorvidt årsregnskapet gir uttrykk for de underliggende transaksjonene og hendelsene på en måte som gir et rettviseende bilde.

Vi kommuniserer med styret blant annet om det planlagte innholdet i og tidspunkt for revisjonsarbeidet og eventuelle vesentlige funn i revisjonen, herunder vesentlige svakheter i intern kontroll som vi avdekker gjennom revisjonen.

Bodø

KPMG AS

Remi Selsbakk
Statsautorisert revisor
(elektronisk signert)

Penneo document key: 3WB9P8-KDE68-TEZEL-N2SMP-UBO38-5BQPS



PENNEO

Signaturene i dette dokumentet er juridisk bindende. Dokument signert med "Penneo™ - sikker digital signatur". De signerende parter sin identitet er registrert, og er listet nedenfor.

"Med min signatur bekrefter jeg alle datoer og innholdet i dette dokument."

Remi Egil Selsbakk

Partner

På vegne av: KPMG AS

Serienummer: UN:NO-9578-5997-4-256526

IP: 80.232.xxx.xxx

2024-03-06 17:23:47 UTC



Penneo Dokumentnøkkel: 3WBP8-KDE68-TEZEL-N2SMP-UBO38-5BQF8

Dokumentet er signert digitalt, med **Penneo.com**. Alle digitale signatur-data i dokumentet er sikret og validert av den datamaskin-utregnede hash-verdien av det opprinnelige dokument. Dokumentet er låst og tids-stemplet med et sertifikat fra en betrodd tredjepart. All kryptografisk bevis er integrert i denne PDF, for fremtidig validering (hvis nødvendig).

Hvordan bekrefter at dette dokumentet er originalen?

Dokumentet er beskyttet av ett Adobe CDS sertifikat. Når du åpner dokumentet i

Adobe Reader, skal du kunne se at dokumentet er sertifisert av **Penneo e-signature service <penneo@penneo.com>**. Dette garanterer at innholdet i dokumentet ikke har blitt endret.

Det er lett å kontrollere de kryptografiske beviser som er lokalisert inne i dokumentet, med Penneo validator - <https://penneo.com/validator>



Årsregnskap

2023

Nord- Salten Auto AS

Org.nr.:887 018 952



Resultatregnskap			
Nord- Salten Auto AS			
Driftsinntekter og driftskostnader	Note	2023	2022
Salgsinntekt	2	43 957 340	40 675 414
Annen driftsinntekt		4 329 068	1 830 555
Sum driftsinntekter		<u>48 286 408</u>	<u>42 505 969</u>
Varekostnad		11 528 528	13 918 710
Lønnskostnad	3	15 872 497	12 955 844
Avskrivning av driftsmidler og immaterielle eiendeler	4	2 876 051	2 821 542
Annen driftskostnad	3	8 249 185	7 092 517
Sum driftskostnader		<u>38 526 261</u>	<u>36 788 612</u>
Driftsresultat		<u>9 760 147</u>	<u>5 717 356</u>
Finansinntekter og finanskostnader			
Renteinntekt fra foretak i samme konsern		5 582	0
Annen renteinntekt		9 618	6 503
Annen finansinntekt	5	223	406
Annen rentekostnad		1 052 140	576 904
Annen finanskostnad		46 068	202 177
Resultat av finansposter		<u>-1 082 785</u>	<u>-772 173</u>
Resultat før skattekostnad		8 677 362	4 945 183
Skattekostnad på resultat	6	1 909 942	1 091 500
Resultat		<u>6 767 420</u>	<u>3 853 683</u>
Årsoverskudd		<u>6 767 420</u>	<u>3 853 683</u>
Overføringer			
Avsatt til utbytte		7 000 000	2 000 000
Avsatt til annen egenkapital		0	1 853 683
Overført fra annen egenkapital		232 580	0
Sum overføringer	7	<u>6 767 420</u>	<u>3 853 683</u>






Balanse			
Nord- Salten Auto AS			
Eiendeler	Note	2023	2022
Anleggsmidler			
Immaterielle eiendeler			
Varige driftsmidler			
Tomter, bygninger o.a. fast eiendom		24 998 852	24 756 232
Maskiner og anlegg		0	6 783
Driftsløsøre, inventar o.a. utstyr	8	12 815 507	13 322 233
Sum varige driftsmidler	4, 9	<u>37 814 360</u>	<u>38 085 248</u>
Finansielle anleggsmidler			
Investeringer i tilknyttet selskap	5	750 000	750 000
Investeringer i aksjer og andeler	5	44 691	44 691
Andre langsiktige fordringer		38 000	0
Sum finansielle anleggsmidler		<u>832 691</u>	<u>794 691</u>
Sum anleggsmidler		<u>38 647 051</u>	<u>38 879 939</u>
Omløpsmidler			
Lager av varer og annen beholdning	9, 10	2 346 334	1 631 719
Fordringer			
Kundefordringer	9, 11, 12	2 919 215	2 061 811
Andre kortsiktige fordringer	12	673 017	1 714 893
Sum fordringer		<u>3 592 232</u>	<u>3 776 703</u>
Bankinnskudd, kontanter o.l.		7 923 713	1 526 067
Sum omløpsmidler		<u>13 862 279</u>	<u>6 934 490</u>
Sum eiendeler		<u>52 509 330</u>	<u>45 814 429</u>



Balanse			
Nord- Salten Auto AS			
Egenkapital og gjeld	Note	2023	2022
Innskutt egenkapital			
Aksjekapital	13	480 000	480 000
Sum innskutt egenkapital		<u>480 000</u>	<u>480 000</u>
Opptjent egenkapital			
Annen egenkapital		19 543 637	19 776 216
Sum opptjent egenkapital		<u>19 543 637</u>	<u>19 776 216</u>
Sum egenkapital	7	<u>20 023 637</u>	<u>20 256 216</u>
Gjeld			
Utsatt skatt	6	1 049 223	1 058 062
Sum avsetning for forpliktelsler		<u>1 049 223</u>	<u>1 058 062</u>
Annen langsiktig gjeld			
Gjeld til kredittinstitusjoner	8, 9	16 616 417	17 937 932
Sum annen langsiktig gjeld		<u>16 616 417</u>	<u>17 937 932</u>
Kortsiktig gjeld			
Leverandørgjeld	12	1 893 975	1 660 814
Betalbar skatt	6	1 918 782	640 122
Skyldig offentlige avgifter		1 706 145	691 976
Utbytte	7, 12	7 000 000	2 000 000
Annen kortsiktig gjeld	12	2 301 151	1 569 307
Sum kortsiktig gjeld		<u>14 820 053</u>	<u>6 562 219</u>
Sum gjeld		<u>32 485 693</u>	<u>25 558 213</u>
Sum egenkapital og gjeld		<u>52 509 330</u>	<u>45 814 429</u>

Bodø, den,
Styret i Nord- Salten Auto AS

 Christian Nordvik styreleder	 Eirik Valle styremedlem/daglig leder	 Bjørnar Hansen styremedlem
--	--	--

Nord- Salten Auto AS Side 4



Noter 2023

Nord- Salten Auto AS

Note 1 Regnskapsprinsipper

Årsregnskapet er satt opp i samsvar med regnskapslovens bestemmelser og god regnskapsskikk.

Datterselskap

Selskapet er datterselskap i konsernet Nordvik AS. Det utarbeides ikke eget konsernregnskap for konsernet Nordvik AS. Dette er underkonsern i konsernet Nordvik Gruppen AS. Morselskapet, Nordvik Gruppen AS, har sitt forretningskontor i Bodø. Konsernregnskapet kan fås utlevert hos morselskapet.

Salgsinntekter

Inntektsføring ved salg av varer og tjenester skjer på leveringstidspunktet.

Klassifisering og vurdering av balanseposter

Omløpsmidler og kortsiktig gjeld omfatter poster som forfaller til betaling innen ett år samt poster som knytter seg til varekretsløpet. Øvrige poster er klassifisert som anleggsmiddel/langsiktig gjeld. Omløpsmidler vurderes til laveste av anskaffelseskost og virkelig verdi. Kortsiktig gjeld balanseføres til nominelt beløp på etableringstidspunktet. Anleggsmidler vurderes til anskaffelseskost, men nedskrives til virkelig verdi dersom verdifallet ikke forventes å være forbigående. Langsiktig gjeld balanseføres til nominelt beløp på etableringstidspunktet.

Fordringer

Kundefordringer og andre fordringer er oppført i balansen til pålydende etter fradrag for avsetning til forventet tap. Avsetning til tap gjøres på grunnlag av individuelle vurderinger av de enkelte fordringene. I tillegg gjøres det for øvrige kundefordringer en uspesifisert avsetning for å dekke antatt tap.

Varebeholdninger

Lager av innkjøpte varer er verdsatt til laveste av anskaffelseskost etter FIFO-prinsippet og virkelig verdi. Det foretas nedskrivning for påregnelig ukurans.

Varige driftsmidler

Varige driftsmidler balanseføres og avskrives over driftsmidlets levetid dersom de har levetid over 3 år og har en kostpris som overstiger kr 15.000. Direkte vedlikehold av driftsmidler kostnadsføres løpende under driftskostnader, mens påkostninger eller forbedringer tillegges driftsmidlets kostpris og avskrives i takt med driftsmidlet.

Skatt

Skattekostnaden i resultatregnskapet omfatter både periodens betalbare skatt og endring i utsatt skatt. Utsatt skatt er beregnet med 22 % på grunnlag av de midlertidige forskjeller som eksisterer mellom regnskapsmessige og skattemessige verdier, samt ligningsmessig underskudd til fremføring ved utgangen av regnskapsåret. Skatteøkende og skattereduserende midlertidige forskjeller som reverserer eller kan reversere i samme periode er utlignet og nettoført. Utsatt skattefordel er ikke balanseført etter konkret vurdering.



Noter 2023

Nord- Salten Auto AS

Note 2 Salgsinntekter

<i>Pr. virksomhetsområde</i>	2023	2022
Bilbransjen	43 957 340	40 675 414
Sum	43 957 340	40 675 414

Selskapet selger bilbergings tjenester, diverse utstyr, deler og verkstedtjenester på Ulvsvåg.

Note 3 Lønnskostnader, antall ansatte, godtgjørelser, lån til ansatte m.m.

Lønnskostnader	2023	2022
Lønninger	14 024 405	11 576 104
Arbeidsgiveravgift	833 159	639 815
Pensjonskostnader	754 996	560 316
Andre ytelser	259 937	179 609
Sum	15 872 497	12 955 844

Gjennomsnittlig antall årsverk: 21 18

Det er ikke ytet lån eller stilt sikkerhet til fordel for daglig leder, ansatt, styret eller aksjeeiere.

Daglig leder har bonusavtale med selskapet hvor det er avtalt årsbonus på 5 % av resultat i henhold til driftsrapport.

Pensjonsforpliktelser

Selskapet er pliktig til å ha tjenstepensjonsordning etter lov om obligatorisk tjenstepensjon. Selskapet har en innskuddsbasert kollektiv pensjonsordning. Pensjonspremien føres som pensjonskostnad og bokføres sammen med lønnskostnader. Selskapets pensjonsordninger tilfredsstiller kravene i loven.

**Noter 2023****Nord- Salten Auto AS****Note 4 Anleggsmidler**

	Goodwill	Bygninger og tomter	Maskiner og anlegg
Anskaffelseskost pr. 01.01.23	100 000	30 140 477	127 842
+ Tilgang kjøpte driftsmidler		837 979	
- Avgang i året			
= Anskaffelseskost 31.12.23	100 000	30 978 456	127 842
Akkumulerte avskrivninger 31.12.23	100 000	5 979 603	127 842
= Bokført verdi 31.12.23	0	24 998 853	0
Årets ordinære avskrivninger		595 359	6 783
Økonomisk levetid	10 år	10 - 20 år	10 - 15 år
Avskrivningsplan	Lineær	Lineær	Lineær

	Driftsløsøre, inventar ol.	Sum
Anskaffelseskost pr. 01.01.23	23 843 422	54 211 741
+ Tilgang kjøpte driftsmidler	2 833 525	3 671 504
- Avgang i året	2 355 812	2 355 812
= Anskaffelseskost 31.12.23	24 321 135	55 527 433
Akkumulerte avskrivninger 31.12.23	11 505 628	17 713 073
= Bokført verdi 31.12.23	12 815 507	37 814 361
Årets ordinære avskrivninger	2 273 910	2 876 052
Økonomisk levetid	3 -10 år	
Avskrivningsplan	Lineær	

Selskapet har anskaffelser som er klassifisert som finansiell leasing og bokført som driftsløsøre. Jfr. note 8 for nærmere spesifisering. Avskrivning på leasede driftsmidler inngår i denne noten og utgjør kr 864 299.



Noter 2023

Nord- Salten Auto AS

Note 5 Aksjer og andeler i andre foretak m.v.

<i>Anleggsmidler</i>	Eierandel	Anskaffelses- kost	Balanseført verdi
Nord Salten Kraft AS	< 5 %	43 591	43 591
Best Stasjon AS	< 5 %	1 100	1 100
Salten Tungberging AS	50%	750 000	750 000
Sum		794 691	794 691

Aksjene er verdsatt til laveste av kostpris og virkelig verdi.

Note 6 Skatt

Årets skattekostnad	2023	2022
Resultatført skatt på ordinært resultat:		
Betalbar skatt	1 918 781	640 122
Endring i utsatt skatt	-8 839	451 378
Skattekostnad ordinært resultat	1 909 942	1 091 500
Skattepliktig inntekt:		
Resultat før skatt	8 677 362	4 945 183
Permanente forskjeller	4 195	16 182
Endring i midlertidige forskjeller	40 179	-2 051 720
Skattepliktig inntekt	8 721 736	2 909 646
Betalbar skatt i balansen:		
Betalbar skatt på årets resultat	1 918 782	640 122
Sum betalbar skatt i balansen	1 918 782	640 122

Skatteeffekten av midlertidige forskjeller som har gitt opphav til utsatt skatt og utsatte skattefordeler, spesifisert på typer av midlertidige forskjeller

	2023	2022	Endring
Varige driftsmidler	4 396 101	3 454 097	-942 003
Varebeholdning	-109 900	-33 800	76 100
Fordringer	-125 076	-120 453	4 622
Balanseførte leieavtaler	608 070	1 509 530	901 460
Sum	4 769 195	4 809 374	40 179
Grunnlag for utsatt skatt	4 769 195	4 809 374	40 179
Utsatt skatt (22 %)	1 049 223	1 058 062	8 839



Noter 2023

Nord- Salten Auto AS

Note 7 Egenkapital

	Aksjekapital	Annen egenkapital	Sum egenkapital
Pr. 01.01.2023	480 000	19 776 216	20 256 216
Årets resultat		6 767 420	6 767 420
Avsatt utbytte		-7 000 000	-7 000 000
Pr. 31.12.2023	480 000	19 543 636	20 023 636

Note 8 Finansiell leasing

Selskapet har anskaffet 4 Driftsmidler fra 2020 frem til 2023. Disse er regnskapsmessig klassifisert som finansiell leasing og behandles som selskapets driftsmidler og avskrives over leieperioden - med hhv 8 og 5 år, med en restverdi på kr. 0. Forskuddsleie er fratrukket fremtidig leasinggjeld.

Eiendeler under finansielle leieavtaler er som følger:

	2023
Hjullasterl (2020) kostpris	1 198 954
Bilvaskemaskin (2020)	1 364 313
Varebil 2023	1 349 872
Akkumulerte avskrivninger	- 1 753 769
Netto balanseført verdi	2 159 370
Oversikt over fremtidig minimumsleie:	
innen 2024	556 896
I løpet av 2-5 år	994 413
Etter 5 år	0
Fremtidig minimumsleie	1 551 309



Noter 2023

Nord- Salten Auto AS

Note 9 Langsiktig gjeld, pantstillelser og garantier m.v.

Gjeld som er sikret ved pant o.l.	
Gjeld til kredittinstitusjoner	16 616 417
Balansført verdi av eiendeler pantsatt for egen gjeld	
Kundefordringer	2 919 215
Bygninger, driftsmidler	37 814 360
Varer	2 346 334
Sum	43 079 909
Gjeld som forfaller mer enn fem år etter regnskapsårets slutt:	
Gjeld til kredittinstitusjoner	8 840 671
Øvrig langsiktig gjeld	0

Note 10 Varelager

	2023	2022
Innkjøpte varer for videresalg	2 346 334	1 631 719
Sum	2 346 334	1 631 719

Varene er verdsatt til anskaffelseskost med fradrag for påregnelig ukurans. En gjør oppmerksom på at ukuransvurderingen er gjenstand for skjønn.

Note 11 Kundefordringer

	2023	2022
Kundefordringer pålydende	3 049 215	2 191 811
Avsatt forventet tap	-130 000	-130 000
Sum bokført	2 919 215	2 061 811

Avsetningen til tap på fordringer er skjønsmessig. Den er imidlertid gjort på bakgrunn av en vurdering av utestående fordringer pr. balansedato, og anses som beste estimat på forventede tap.



Noter 2023

Nord- Salten Auto AS

Note 12 Mellomværende med selskap i samme konsern, tilknyttede selskaper m.v.

Nord- Salten Auto AS har fordringer på/gjeld til nærstående/tilknyttede selskaper pr 31.12.2023.

	2023	2022
Kundefordringer	371 945	617 876
Andre kortsiktige fordringer	0	0
Sum	371 945	617 876

	2023	2022
Leverandørgjeld	0	51 145
Annen kortsiktig gjeld	0	0
Avsatt utbytte	7 000 000	2 000 000
Sum	7 000 000	2 051 145

Note 13 Aksjonærer

Aksjekapitalen i Nord- Salten Auto AS pr. 31.12 består av:

	Antall	Pålydende	Bokført
Ordinære aksjer	480	1 000,0	480 000
Sum	480		480 000

Eierstruktur

De største aksjonærene i % pr. 31.12 var:

	Ordinære	Eierandel	Stemmeandel
Nordvik AS	245	51,0	51,0
Eirik Valle	235	49,0	49,0
Totalt antall aksjer	480	100,0	100,0

Aksjer eiet av medlemmer i styret og daglig leder:

Navn	Verv	Ordinære
Eirik Valle	styremedlem/daglig leder	235
Totalt antall aksjer		235