



## ÅRSREGNSKAPET FOR REGNSKAPSÅRET 2021 - GENERELL INFORMASJON

### Enheten

Organisasjonsnummer: 918 278 338  
Organisasjonsform: Aksjeselskap  
Foretaksnavn: PETPACK DRIKKER AS  
Forretningsadresse: Nordveien 215  
1930 AURSKOG

### Regnskapsår

Årsregnskapets periode: 01.01.2021 - 31.12.2021

### Konsern

Morselskap i konsern: Nei

### Regnskapsregler

Regler for små foretak benyttet: Nei  
Benyttet ved utarbeidelsen av årsregnskapet til selskapet: Regnskapslovens alminnelige regler

### Årsregnskapet fastsatt av kompetent organ

Bekreftet av representant for selskapet: Martin Anundskaas  
Dato for fastsettelse av årsregnskapet: 31.05.2022

### Grunnlag for avgivelse

År 2021: Årsregnskapet er elektronisk innlevert  
År 2020: Tall er hentet fra elektronisk innlevert årsregnskap fra 2021

*Det er ikke krav til at årsregnskapet m.v. som sendes til Regnskapsregisteret er undertegnet. Kontrollen på at dette er utført ligger hos revisor/enhetens øverste organ. Sikkerheten ivaretas ved at innsender har rolle/rettighet for innsending av årsregnskapet via Altinn, og ved at det bekreftes at årsregnskapet er fastsatt av kompetent organ.*

Brønnøysundregistrene, 05.08.2023



## Resultatregnskap

Beløp i: NOK	Note	2021	2020
<b>RESULTATREGNSKAP</b>			
<b>Inntekter</b>			
Salgsinntekt	1	126 118 124	116 888 044
Annen driftsinntekt	1		-6 107
<b>Sum inntekter</b>		<b>126 118 124</b>	<b>116 881 937</b>
<b>Kostnader</b>			
Varekostnad	2	71 302 869	65 714 788
Lønnskostnad	3,4	24 476 625	21 680 453
Avskrivning på varige driftsmidler og immaterielle eiendeler	5	8 686 644	7 945 007
Annen driftskostnad	3	17 446 378	14 882 207
<b>Sum kostnader</b>		<b>121 912 516</b>	<b>110 222 455</b>
<b>Driftsresultat</b>		<b>4 205 608</b>	<b>6 659 483</b>
<b>Finansinntekter og finanskostnader</b>			
Annen renteinntekt		95 301	109 596
Annen finansinntekt		898	89 290
<b>Sum finansinntekter</b>		<b>96 199</b>	<b>198 886</b>
Annen rentekostnad		1 235 259	1 267 592
Annen finanskostnad		402 154	453 813
<b>Sum finanskostnader</b>		<b>1 637 413</b>	<b>1 721 405</b>
<b>Netto finans</b>		<b>-1 541 214</b>	<b>-1 522 519</b>
<b>Ordinært resultat før skattekostnad</b>		<b>2 664 394</b>	<b>5 136 963</b>
Skattekostnad på ordinært resultat	9	595 173	1 140 574
<b>Ordinært resultat etter skattekostnad</b>		<b>2 069 222</b>	<b>3 996 389</b>
<b>Årsresultat</b>		<b>2 069 222</b>	<b>3 996 389</b>
<b>Totalresultat</b>		<b>2 069 222</b>	<b>3 996 389</b>
<b>Overføringer og disponeringer</b>			
Konsernbidrag			790 078



## Resultatregnskap

<b>Beløp i: NOK</b>	<b>Note</b>	<b>2021</b>	<b>2020</b>
Overføringer til/fra annen egenkapital	11	2 069 222	3 206 311
<b>Sum overføringer og disponeringer</b>		<b>2 069 222</b>	<b>3 996 389</b>



## Balanse

Beløp i: NOK	Note	2021	2020
<b>BALANSE - EIENDELER</b>			
<b>Anleggsmidler</b>			
<b>Immaterielle eiendeler</b>			
Konsesjoner, patenter, lisenser, varemerker og lignende rettigheter	5	766 800	766 800
Utsatt skattefordel	9		159 605
<b>Sum immaterielle eiendeler</b>		<b>766 800</b>	<b>926 405</b>
<b>Varige driftsmidler</b>			
Tomter, bygninger og annen fast eiendom	5,7	14 722 204	15 443 667
Driftsløsøre, inventar, verktøy, kontormaskiner og lignende	5,7	42 759 388	48 000 567
<b>Sum varige driftsmidler</b>		<b>57 481 591</b>	<b>63 444 233</b>
<b>Finansielle anleggsmidler</b>			
<b>Sum finansielle anleggsmidler</b>		<b>0</b>	<b>0</b>
<b>Sum anleggsmidler</b>		<b>58 248 391</b>	<b>64 370 638</b>
<b>Omløpsmidler</b>			
<b>Varer</b>			
Varer	2,7	14 737 647	11 083 349
<b>Sum varer</b>		<b>0</b>	<b>0</b>
<b>Fordringer</b>			
Kundefordringer	7,8	12 619 444	16 682 090
Andre fordringer		2 048 038	1 217 644
Konsernfordringer	8	6 590 857	7 495 568
<b>Sum fordringer</b>		<b>21 258 339</b>	<b>25 395 302</b>
<b>Investeringer</b>			
<b>Sum investeringer</b>		<b>0</b>	<b>0</b>
<b>Bankinnskudd, kontanter og lignende</b>			
Bankinnskudd, kontanter og lignende		945 788	826 341
<b>Sum bankinnskudd, kontanter og lignende</b>		<b>945 788</b>	<b>826 341</b>



## Balanse

Beløp i: NOK	Note	2021	2020
Sum omløpsmidler		36 941 774	37 304 992
<b>SUM EIENDELER</b>		<b>95 190 165</b>	<b>101 675 630</b>
<b>BALANSE - EGENKAPITAL OG GJELD</b>			
<b>Egenkapital</b>			
<b>Innskutt egenkapital</b>			
Selskapskapital	10,11	2 021 334	2 021 334
Annen innskutt egenkapital	11	985 454	985 454
<b>Sum innskutt egenkapital</b>		<b>3 006 788</b>	<b>3 006 788</b>
<b>Opptjent egenkapital</b>			
Annen egenkapital	11	22 529 551	20 460 330
<b>Sum opptjent egenkapital</b>		<b>22 529 551</b>	<b>20 460 330</b>
<b>Sum egenkapital</b>		<b>25 536 339</b>	<b>23 467 118</b>
<b>Gjeld</b>			
<b>Langsiktig gjeld</b>			
Utsatt skatt	9	403 204	
<b>Sum avsetninger for forpliktelser</b>		<b>403 204</b>	<b>0</b>
<b>Annen langsiktig gjeld</b>			
Konvertible lån		437 631	648 342
Obligasjonslån		31 015 298	39 105 201
Øvrig langsiktig gjeld	6	3 313 258	3 521 422
<b>Sum annen langsiktig gjeld</b>		<b>34 766 188</b>	<b>43 274 965</b>
<b>Sum langsiktig gjeld</b>		<b>0</b>	<b>0</b>
<b>Kortsiktig gjeld</b>			
Leverandørgjeld	8	15 760 064	15 684 029
Betalbar skatt	9	32 365	1 177 659
Skyldige offentlige avgifter		4 522 758	10 107 152
Kortsiktig konserngjeld	8	9 770 496	4 450 935
Annen kortsiktig gjeld		4 398 752	3 513 772
<b>Sum kortsiktig gjeld</b>		<b>34 484 435</b>	<b>34 933 548</b>



## Balanse

<b>Beløp i: NOK</b>	<b>Note</b>	<b>2021</b>	<b>2020</b>
Sum gjeld		69 653 826	78 208 513
<b>SUM EGENKAPITAL OG GJELD</b>		<b>95 190 165</b>	<b>101 675 630</b>



## Brønnøysundregistrene

### ÅRSREGNSKAP FOR REGNSKAPSÅRET 2021 - GENERELL INFORMASJON

Journalnummer: 2022 643960

#### Enheten

Organisasjonsnummer: 918 278 338  
Organisasjonsform: Aksjeselskap  
Foretaksnavn: PETPACK DRIKKER AS  
Forretningsadresse: Nordveien 215  
1930 AURSKOG

#### Regnskapsår

Årsregnskapets periode: 01.01.2021 - 31.12.2021

#### Konsern

Morselskap i konsern: Nei

#### Regnskapsregler

Regler for små foretak benyttet: Nei  
Benyttet ved utarbeidelsen av  
årsregnskapet til selskapet: Regnskapslovens alminnelige regler

#### Årsregnskapet fastsatt av kompetent organ

Bekreftet av representant for selskapet: Martin Anundskaas  
Dato for fastsettelse av årsregnskapet: 31.05.2022

#### Grunnlag for avgivelse

År 2021: Årsregnskap er elektronisk innlevert.  
År 2020: Tall er hentet fra elektronisk innlevert årsregnskap fra 2021.

*Det er ikke krav til at årsregnskapet m.v. som sendes til Regnskapsregisteret er undertegnet. Kontrollen på at dette er utført ligger hos revisor/enhetens øverste organ. Sikkerheten ivaretas ved at innsender har rolle/rettighet for innsending av årsregnskapet via Altinn, og ved at det bekreftes at årsregnskapet er fastsatt av kompetent organ.*

Brønnøysundregistrene, 14.07.2022



Organisasjonsnr: 918 278 338  
PETPACK DRIKKER AS

## RESULTATREGNSKAP

<b>Beløp i: NOK</b>	<b>Note</b>	<b>2021</b>	<b>2020</b>
<b>RESULTATREGNSKAP</b>			
<b>Inntekter</b>			
Salgsinntekt	1	126 118 124	116 888 044
Annen driftsinntekt	1		-6 107
<b>Sum inntekter</b>		<b>126 118 124</b>	<b>116 881 937</b>
<b>Kostnader</b>			
Varekostnad	2	71 302 869	65 714 788
Lønnskostnad	3,4	24 476 625	21 680 453
Avskrivning på varige driftsmidler og immaterielle eiendeler	5	8 686 644	7 945 007
Annen driftskostnad	3	17 446 378	14 882 207
<b>Sum kostnader</b>		<b>121 912 516</b>	<b>110 222 455</b>
<b>Driftsresultat</b>		<b>4 205 608</b>	<b>6 659 483</b>
<b>Finansinntekter og finanskostnader</b>			
Annen renteinntekt		95 301	109 596
Annen finansinntekt		898	89 290
<b>Sum finansinntekter</b>		<b>96 199</b>	<b>198 886</b>
Annen rentekostnad		1 235 259	1 267 592
Annen finanskostnad		402 154	453 813
<b>Sum finanskostnader</b>		<b>1 637 413</b>	<b>1 721 405</b>
<b>Netto finans</b>		<b>-1 541 214</b>	<b>-1 522 519</b>
<b>Ordinært resultat før skattekostnad</b>			
<b>Skattekostnad på ordinært resultat</b>	9	595 173	1 140 574
<b>Ordinært resultat etter skattekostnad</b>		<b>2 069 222</b>	<b>3 996 389</b>
<b>Årsresultat</b>		<b>2 069 222</b>	<b>3 996 389</b>
<b>Totalresultat</b>		<b>2 069 222</b>	<b>3 996 389</b>
<b>Overføringer og disponeringer</b>			
Konsernbidrag			790 078
Overføringer til/fra annen egenkapital	11	2 069 222	3 206 311
<b>Sum overføringer og disponeringer</b>		<b>2 069 222</b>	<b>3 996 389</b>



Organisasjonsnr: 918 278 338  
PETPACK DRIKKER AS

## BALANSE

Beløp i: NOK	Note	2021	2020
<b>BALANSE - EIENDELER</b>			
<b>Anleggsmidler</b>			
<b>Immaterielle eiendeler</b>			
Konsesjoner, patenter, lisenser, varemerker og lignende rettigheter	5	766 800	766 800
Utsatt skattefordel	9		159 605
<b>Sum immaterielle eiendeler</b>		<b>766 800</b>	<b>926 405</b>
<b>Varige driftsmidler</b>			
Tomter, bygninger og annen fast eiendom	5,7	14 722 204	15 443 667
Driftsløsøre, inventar, verktøy, kontormaskiner og lignende	5,7	42 759 388	48 000 567
<b>Sum varige driftsmidler</b>		<b>57 481 591</b>	<b>63 444 233</b>
<b>Finansielle anleggsmidler</b>			
<b>Sum finansielle anleggsmidler</b>		<b>0</b>	<b>0</b>
<b>Sum anleggsmidler</b>		<b>58 248 391</b>	<b>64 370 638</b>
<b>Omløpsmidler</b>			
<b>Varer</b>			
Varer	2,7	14 737 647	11 083 349
<b>Sum varer</b>		<b>0</b>	<b>0</b>
<b>Fordringer</b>			
Kundefordringer	7,8	12 619 444	16 682 090
Andre fordringer		2 048 038	1 217 644
Konsernfordringer	8	6 590 857	7 495 568
<b>Sum fordringer</b>		<b>21 258 339</b>	<b>25 395 302</b>
<b>Investeringer</b>			
<b>Sum investeringer</b>		<b>0</b>	<b>0</b>
<b>Bankinnskudd, kontanter og lignende</b>			
Bankinnskudd, kontanter og lignende		945 788	826 341
<b>Sum bankinnskudd, kontanter og lignende</b>		<b>945 788</b>	<b>826 341</b>
<b>Sum omløpsmidler</b>		<b>36 941 774</b>	<b>37 304 992</b>
<b>SUM EIENDELER</b>		<b>95 190 165</b>	<b>101 675 630</b>



## BALANSE - EGENKAPITAL OG GJELD

### Egenkapital

#### Innskutt egenkapital

Selskapskapital	10,11	2 021 334	2 021 334
Annen innskutt egenkapital	11	985 454	985 454
<b>Sum innskutt egenkapital</b>		<b>3 006 788</b>	<b>3 006 788</b>

#### Opptjent egenkapital

Annen egenkapital	11	22 529 551	20 460 330
<b>Sum opptjent egenkapital</b>		<b>22 529 551</b>	<b>20 460 330</b>

**Sum egenkapital** 25 536 339 23 467 118

### Gjeld

#### Langsiktig gjeld

Utsatt skatt	9	403 204	
<b>Sum avsetninger for forpliktelser</b>		<b>403 204</b>	<b>0</b>

#### Annen langsiktig gjeld

Konvertible lån		437 631	648 342
Obligasjonslån		31 015 298	39 105 201
Øvrig langsiktig gjeld	6	3 313 258	3 521 422
<b>Sum annen langsiktig gjeld</b>		<b>34 766 188</b>	<b>43 274 965</b>

**Sum langsiktig gjeld** 0 0

#### Kortsiktig gjeld

Leverandørgjeld	8	15 760 064	15 684 029
Betalbar skatt	9	32 365	1 177 659
Skyldige offentlige avgifter		4 522 758	10 107 152
Kortsiktig konserngjeld	8	9 770 496	4 450 935
Annen kortsiktig gjeld		4 398 752	3 513 772
<b>Sum kortsiktig gjeld</b>		<b>34 484 435</b>	<b>34 933 548</b>

**Sum gjeld** 69 653 826 78 208 513

**SUM EGENKAPITAL OG GJELD** 95 190 165 101 675 630



Organisasjonsnr: 918 278 338  
PETPACK DRIKKER AS

NOTEOPPLYSNINGER - SELSKAP - alle poster oppgitt i hele tall

**Note**

Antall årsverk i regnskapsåret  
28.00

**Note**

Spesifisering av resultatregnskapet

**Lønnskostnader**

<u>Lønn</u>	<u>Årets</u>	<u>Fjorårets</u>
	20275187.00	18169727.00
<u>Folketrygdavgift</u>	<u>Årets</u>	<u>Fjorårets</u>
	3134349.00	2605768.00
<u>Pensjonskostnader</u>	<u>Årets</u>	<u>Fjorårets</u>
	691892.00	619871.00
<u>Andre ytelser</u>	<u>Årets</u>	<u>Fjorårets</u>
	375198.00	285087.00
<u>Sum lønnskostnader</u>	<u>Årets</u>	<u>Fjorårets</u>
	24476626.00	21680453.00

**Note**

Ekstraordinære inntekter og kostnader

Sum Beløp

Balanseført verdi 31.12. Varige driftsmidler Immaterielle eiend.

**Konsernregnskap**

Morselskapet sitt navn

Forretningskontor for morselskapet





ÅRSREGNSKAP  
ÅRSBERETNING  
REVISJONSBERETNING  
2021  
for  
**PetPack Drikker AS**

Org. nr. 918 278 338



<b>PetPack Drikker AS</b>			
<b>Resultatregnskap</b>			
	<b>Note</b>	<b>2021</b>	<b>2020</b>
<b>Driftsinntekter og driftskostnader</b>			
Salgsinntekter	1	164 849 700	220 659 537
Avgifter	1	(38 731 576)	(103 777 600)
<i>Sum driftsinntekter</i>		<u>126 118 124</u>	<u>116 881 937</u>
Varekostnad	2	71 302 869	65 714 788
Lønnskostnad	3, 4	24 476 625	21 680 453
Ordinære avskrivninger	5	8 686 644	7 945 007
Andre driftskostnader	3	17 446 378	14 882 207
<i>Sum driftskostnader</i>		<u>121 912 516</u>	<u>110 222 455</u>
<b>Driftsresultat</b>		<u>4 205 608</u>	<u>6 659 483</u>
<b>Finansinntekter og finanskostnader</b>			
Annen renteinntekt		12	1 672
Renteinntekt fra foretak i samme konsern		95 289	107 923
Annen finansinntekt		898	89 290
Annen rentekostnad		(1 205 715)	(1 253 653)
Rentekostnad til foretak i samme konsern		(29 544)	(13 939)
Annen finanskostnad		(402 154)	(453 813)
<i>Netto finansposter</i>		<u>(1 541 214)</u>	<u>(1 522 519)</u>
<b>Ordinært resultat før skattekostnad</b>		<u>2 664 394</u>	<u>5 136 963</u>
Skattekostnad	9	(595 173)	(1 140 574)
<b>Årets overskudd</b>		<u>2 069 221</u>	<u>3 996 389</u>
<i>Overføringer og disponeringer:</i>			
Avgitt konsernbidrag		0	790 078
Overført til annen egenkapital	11	2 069 221	3 206 312
<i>Sum overført</i>		<u>2 069 221</u>	<u>3 996 389</u>



<b>PetPack Drikker AS</b>			
<b>Balanse pr. 31.12</b>			
<b>EIENDELER</b>			
	<b>Note</b>	<b>2021</b>	<b>2020</b>
<b>Anleggsmidler</b>			
<i>Imaterielle eiendeler</i>			
Utsatt skattefordel	9	0	159 605
Varemerke	5	766 800	766 800
<i>Sum immaterielle eiendeler</i>		766 800	926 405
<i>Varige driftsmidler</i>			
Bygg og anlegg	5, 7	14 722 204	15 443 667
Maskiner, inventar	5, 7	42 759 388	48 000 567
<i>Sum varige driftsmidler</i>		57 481 591	63 444 233
<b>Sum anleggsmidler</b>		58 248 390	64 370 638
<b>Omløpsmidler</b>			
Varebeholdning	2, 7	14 737 647	11 083 349
<i>Fordringer</i>			
Kundefordringer, ink. konsern	7, 8	12 619 444	16 682 090
Kortsiktige fordringer konsernselskap	8	6 590 857	7 495 568
Andre fordringer		2 048 038	1 217 644
<i>Sum fordringer</i>		21 258 339	25 395 302
Bankinnskudd og kontanter		945 788	826 341
<b>Sum omløpsmidler</b>		36 941 774	37 304 992
<b>SUM EIENDELER</b>		95 190 164	101 675 630

**PetPack Drikker AS****Balanse pr. 31.12****EGENKAPITAL OG GJELD**

	Note	2021	2020
<b>Egenkapital</b>			
<i>Innskutt egenkapital</i>			
Aksjekapital	10, 11	2 021 334	2 021 334
Annen innskutt egenkapital	11	985 454	985 454
<i>Sum innskutt egenkapital</i>		3 006 788	3 006 788
<i>Opptjent egenkapital</i>			
Annen egenkapital	11	22 529 550	20 460 329
<i>Sum opptjent egenkapital</i>		22 529 550	20 460 329
<b>Sum egenkapital</b>		25 536 339	23 467 118
<b>Gjeld</b>			
<i>Avsetninger for forpliktelser</i>			
Utsatt skatt	9	403 203	0
<i>Sum avsetninger og forpliktelser</i>		403 203	0
<i>Langsiktig gjeld</i>			
Gjeld til kredittinstitusjoner	6, 7		
Øvrig langsiktig gjeld	6	34 766 188	43 274 965
<i>Sum langsiktig gjeld</i>		34 766 188	43 274 965
<i>Sum langsiktig gjeld og forpliktelser</i>		35 169 391	43 274 965
<i>Kortsiktig gjeld</i>			
Leverandørgjeld, ink. konsern	8	15 760 064	15 684 029
Skyldige offentlige avgifter		4 522 758	10 107 152
Betalbar skatt	9	32 365	1 177 659
Kortsiktig gjeld konsernselskap	8	9 770 496	4 450 935
Annen kortsiktig gjeld		4 398 752	3 513 772
<i>Sum kortsiktig gjeld</i>		34 484 434	34 933 547
<b>Sum gjeld</b>		69 653 826	78 208 512
<b>SUM EGENKAPITAL OG GJELD</b>		95 190 164	101 675 630


Oslo, 31.05.2022

Bjørn Bunæs

Daglig leder/Styrets leder



Lars Bjørn Bunæs  
Styremedlem



Lars Kristian Gundersen  
Styremedlem



Lars Erikssen  
Styremedlem



---

**PetPack Drikker AS**

---

**Kontantstrømpoppstilling**

	2021	2020
<b>Kontantstrøm fra operasjonelle aktiviteter</b>		
Ordinært resultat før skattekostnad	2 664 394	5 136 963
Periodens betalte skatter	(1 177 659)	(444 273)
Avskrivninger	8 686 644	7 945 007
Nedskrivning driftsmidler	0	0
Endring i varelager	(3 654 298)	(1 921 870)
Endring i kundefordringer	4 062 645	328 634
Endring i leverandørgjeld	76 035	(2 066 678)
Endring i andre tidsavgreningsposter	694 463	(1 134 488)
<b>Netto kontantstrøm fra operasjonelle aktiviteter</b>	<b>11 352 224</b>	<b>7 843 295</b>
<b>Kontantstrømmer fra investeringsaktiviteter</b>		
Innbetaling ved salg av driftsmiddel	0	0
Utbetalinger ved kjøp av varige driftsmidler	(2 724 002)	(8 887 115)
<b>Netto kontantstrøm fra investeringsaktiviteter</b>	<b>(2 724 002)</b>	<b>(8 887 115)</b>
<b>Kontantstrømmer fra finansieringsaktiviteter</b>		
Innbetaling ved opptak av ny langsiktig gjeld	0	0
Nedbetaling av annen langsiktig gjeld	(8 508 777)	(4 011 835)
<b>Netto kontantstrøm fra finansieringsaktiviteter</b>	<b>(8 508 777)</b>	<b>(4 011 835)</b>
Netto endring i kontanter og -ekvivalenter	119 445	(5 055 655)
Bankmidler 01.01.	826 341	5 881 996
Beholdning av kontanter og -ekvivalenter 31.12	945 788	826 341

Selskapet deltar fra og med 2020 i en konsernkontoordning under Telemark Kildevann Holding AS. Selskapet har et trekk på kr. 6.714.092 er per 31.12.2021 klassifisert som en kortsiktig konserngjeld.



---

## PetPack Drikker AS

---

### Noter til regnskapet for 2021

#### Regnskapsprinsipper

Årsregnskapet er satt opp i henhold til regnskapsloven 1998. Det er utarbeidet etter norske regnskapsstandarder.

#### *Vurdering og klassifisering eiendeler og gjeld*

Eiendeler bestemt til varig eie eller bruk er klassifisert som anleggsmidler. Andre eiendeler er klassifisert som omløpsmidler. Fordringer som skal tilbakebetales innen et år er uansett klassifisert som omløpsmidler. Ved klassifisering av kortsiktig gjeld er tilsvarende kriterier lagt til grunn.

Anleggsmidler vurderes til anskaffelseskost, men nedskrives til virkelig verdi når verdifallet forventes ikke å være forbigående. Anleggsmidler med begrenset økonomisk levetid avskrives planmessig. Langsiktig gjeld balanseføres til nominelt mottatt beløp på etableringstidspunktet. Langsiktig gjeld oppskrives ikke til virkelig verdi som følge av renteendring.

Omløpsmidler vurderes til laveste av anskaffelseskost og virkelig verdi. Kortsiktig gjeld balanseføres til nominelt mottatt beløp på etableringstidspunktet. Kortsiktig gjeld oppskrives ikke til virkelig verdi som følge av renteendring.

Enkelte poster er vurdert etter andre regler, og redegjøres for nedenfor.

#### *Valuta*

Pengeposter i utenlandsk valuta omregnes til balansedagens kurs. Valutagevinster (agio) og valutatap (disagio) relatert til varesalg og varekjøp føres mot henholdsvis driftsinntekter og varekjøp.

#### *Immaterielle eiendeler*

Utgifter til immaterielle eiendeler er balanseført i den utstrekning kriteriene for balanseføring er oppfylt.

#### *Varige driftsmidler*

Varige driftsmidler avskrives over forventet økonomisk levetid. Avskrivningene er som hovedregel fordelt lineært over antatt økonomisk levetid.

#### *Varer*

Ferdigvarer er vurdert til tilnærmet tilvirkningskost. Emballasje og tomgods er vurdert til pantepriiser. Råvarer er vurdert til gjennomsnittlig anskaffelseskost.

#### *Fordringer*

Kundefordringer og andre fordringer oppføres til pålydende etter fradrag for avsetning til forventet tap. Avsetning til tap gjøres på grunnlag av en individuell vurdering av de enkelte fordringene. I tillegg gjøres det for øvrige kundefordringer en uspesifisert avsetning for å dekke antatt tap.

#### *Pensjoner*

Selskapet har AFP for sine ansatte. Ny pensjonsordning fra 2011 gjør at pensjonen regnskapsmessig behandles som en innskuddsbassert ordning. Kostnader til obligatorisk tjenstepensjon er utgiftsført i sin helhet.

#### *Skatter*

Skatter kostnadsføres når de påløper, det vil si at skattekostnaden er knyttet til det regnskapsmessige resultat før skatt.

Skattekostnaden består av betalbar skatt (skatt på årets skattepliktige inntekt) og endring i netto midlertidige forskjeller. Utsatt skatt og utsatt skattefordel er presentert netto i balansen.

#### *Inntekter*

Inntektsføring av salg varer skjer på leveringstidspunktet. I omsetningen er netto særavgifter inkludert.



<b>Note nr. 1 - Salgsinntekter</b>	<b>2021</b>	<b>2020</b>
<i>Pr. virksomhetsområde:</i>		
Handel	126 118 124	116 881 937
<b>Sum</b>	<b>126 118 124</b>	<b>116 881 937</b>
	<b>2021</b>	<b>2020</b>
<i>Geografisk fordeling:</i>		
Norge, ink. avgifter	98 939 587	90 656 161
Andre EU-land	27 178 537	26 225 776
<b>Sum</b>	<b>126 118 124</b>	<b>116 881 937</b>
<b>Note nr. 2 - Varer</b>	<b>2021</b>	<b>2020</b>
Råvarer	10 448 668	9 794 370
Emballasje	2 604 917	2 604 917
Ferdigvarer	1 684 061	1 684 061
<b>Sum</b>	<b>14 737 647</b>	<b>14 083 349</b>
<b>Note nr. 3 - Lønnskostnader, antall ansatte, godtgjørelser, lån til ansatte m.m.</b>		
<i>Lønnskostnader</i>	<b>2021</b>	<b>2020</b>
Lønninger	20 275 187	18 169 727
Folketrygdavgift	3 134 349	2 605 768
Pensjonskostnader	691 892	619 871
Andre ytelser	375 198	285 087
<b>Sum</b>	<b>24 476 625</b>	<b>21 680 453</b>
<i>Ytelser utbetalt til ledende personer</i>	<i>Daglig leder</i>	<i>Styre</i>
Lønn	1 087 958	1 128 172
Annenn godtgjørelse	64 035	0

Lønn til daglig leder er til daglig leder på tidspunktet for avleggelse av regnskapet. Daglig leder og styreleder har i kraft av å være ansatt i selskapet avtale om bonus. Det er ikke utbetalt honorar til styret. Selskapet har i gjennomsnitt hatt 28 årsverk i 2021.

#### Revisor

Andel fakturert revisjonshonorar i 2021 utgjør kr. 149 800. I tillegg kommer annen teknisk bistand kr. 17 800 og annen bistand kostnadsført kr. 35 282. Attestasjonstjenester er kostnadsført med kr. 3 500. Alle beløp er ekskl. MVA.



## Note nr. 4 - Pensjonskostnader, -midler og -forpliktelser

Selskapet har etablert pensjonsordning for ansatte i henhold til Lov om obligatorisk tjenestepensjon.

Selskapet har førtidspensjonsordning, AFP, som omfatter i alt 27 personer.  
Kostnad AFP

2021	2020
370 955	321 622

Det er etablert AFP ordning, som ikke er en førtidspensjonsordning, men en ordning som gir et livslangt tillegg på den ordinære pensjonen. Regnskapsmessig så blir ordningen behandlet som innskuddsbasert hvor premieutbetalinger kostnadsføres fortløpende.

## Note nr. 5 - Varige driftsmidler / immaterielle eiendeler

Varige driftsmidler	Bygninger, grunn, aktiv. kostnader	Maskiner, utstyr og biler	Finansiell leasing maskiner	Totalt
Anskaffelseskost pr. 31.12.20	19 574 490	23 293 276	64 423 361	107 291 136
Tilgang	72 200	2 651 802	0	2 724 002
Avgang	0	0	0	0
<b>Akkumulert anskaffelseskost pr. 31.12.21</b>	<b>19 646 690</b>	<b>25 945 078</b>	<b>64 423 361</b>	<b>110 015 137</b>
Akk. avskrivninger 31.12.20	4 130 823	13 669 390	26 046 689	43 846 902
Årets avskrivninger	793 663	2 524 366	5 368 614	8 686 643
Årets av-/nedskrivning	0	0	0	0
Avgang akk. avskrivning	0	0	0	0
<b>Akk. av-/nedskr. 31.12.21</b>	<b>4 924 486</b>	<b>16 193 756</b>	<b>31 415 303</b>	<b>38 871 835</b>
<b>Balansført verdi pr. 31.12.21</b>	<b>14 722 204</b>	<b>9 751 322</b>	<b>33 008 058</b>	<b>57 481 591</b>
Økonomisk levetid ca.	0-25 år	3-12 år	12 år	
Avskrivningsplan	Lineær	Lineær	Lineær	

Bokført verdi driftsmidler under gruppen bygninger og grunn, gjelder aktiverte leietakertilpasninger i leide lokaler. Tilsvarende gjelder aktiverte oppstartskostnader Aurskog bla egne kostander som er direkte henførbart til prosjektet Aurskog.

### Immaterielle eiendeler

Varemerke	766 800
Tilgang	0

Balansført verdi per 31.12.21	766 800
Avskrives/nedskrives ved varig verdifall.	

Årlig leie av ikke balansførte driftsmidler, eks. husleie 1 382 850

### Finansiell leasing

Balansført finansiell leasing i 2021 er bokført til nåverdien av leien fratrukket avskrivning og klassifisert sammen med de øvrige driftsmidlene. Andel aktivert finansiell leasing som driftsmidler utgjør:

	Bokført	Avskrivning	Rest avskr.	Leasing periode
Tappelinje Aurskog 2014	11 536 272	12 år	2,5 år	10 år
Tappelinje Aurskog 2020	21 049 869	12 år	10,25 år	7 år

De finansielle forpliktelsene er bokført som langsiktig gjeld se note 6 og 7.



## Note nr. 6 - Langsiktig gjeld

	Lånesaldo 2021	Lånesaldo 2020	Forfall etter 5 år
1) Tappelinje Aurskog 2014	10 519 045	14 601 606	0
2) Roboter Aurskog	302 112	1 007 295	0
3) Tinje-linjen 2020	20 194 142	23 496 300	2 257 075
Sum finansiell leasing kredittinstitusjon	31 015 299	39 105 201	0
Periodisert forpliktelse Aurskog	3 313 259	3 521 423	2 272 457
Arnen langsiktig gjeld	648 342	648 342	0
Sum annen langsiktig gjeld	34 976 899	43 274 965	2 272 457

## Note nr. 7 - Pantstillelser og garantier m.v.

Gjeld som er sikret ved pant o.l.

2021

DnB - Finansiell leasing

31 015 299

Sum

31 015 299

Balansført verdi av eiendeler pantsatt for egen gjeld til DnB.

52 252 543

Beløpet inkluderer bokført verdi kundefordringer, varelager og driftsmidler.

Registrert tinglyst pant i løserregisteret er kr. 200 000 000, hvor DnBNOR konsernet

er den eneste innehaveren. Pantene ble registrert 15.02.2017.

Søsterselskapet Telemark Kildevann AS har via DnB har stilt garantiansvar til garantikreditor Aurskog-Høland

Utbyggingselskap AS med kr 2.760.000

## Note nr. 8 - Mellomværende med selskap i samme konsern m.v.

	Kundefordringer		Andre fordringer	
	2021	2020	2021	2020
Foretak i samme konsern	289 983	162 717	6 590 857	7 495 568
	Leverandørgjeld		Annen gjeld	
	2021	2020	2021	2020
Foretak i samme konsern	1 338 143	989 173	9 770 496	4 450 935

Selskapet deltar i konsernkontosystem under Telemark Kildevann Holding AS. Kredittrammen for selskapene er på kr. 20.000.000.



## Note nr. 9 - Skatt

	2021	2020	
<i>Betalbar skatt i årets skattekostnad fremkommer slik:</i>			
Ordinært resultat før skattekostnad	2 664 394	5 136 963	
Permanente forskjeller	40 936	47 461	
Endring midlertidige forskjeller	(2 558 220)	1 181 489	
Grnnlag betalbar skatt før konsernbidrag	147 111	6 365 914	
Mottatt/avgitt konsernbidrag med skattemessig effekt	0	(1 012 920)	
Korrigert grunnlag betalbar skatt	147 111	5 352 994	
Betalbar skatt i balansen	32 365	1 177 659	
Betalbar skatt			
<i>Årets skattekostnad består av:</i>			
Betalbar skatt på årets resultat	32 365	1 400 501	
Endring utsatt skatt	562 809	(259 928)	
Netto skattekostnad	595 173	1 140 574	
Avgitt konsernbidrag med skattemessig effekt	0	222 842	
Betalbar skatt i balansen	32 365	1 177 659	
<i>Spesifikasjon av grunnlag for utsatt skatt</i>			
	31.12.2021	31.12.2020	Endring
Varelager	(114 989)	(57 193)	57 796
Fordringer	(472)	(535)	(63)
Anleggsmidler	377 359	524 194	146 835
Finansiell leasing	1 570 843	(1 191 945)	(2 762 788)
Sum	1 832 741	(725 479)	(2 558 220)
Utsatt skatt 22%	403 203	(159 805)	562 809

Selskapet balansefører bare utsatt skattefordel i den grad det forventes at denne kan utnyttes ved fratrukk i annen skattemessig inntekt.

Sammenheng mellom skattekostnad og skatt beregnet som gjennomsnittelig nominell skattesats på resultat før skatt for regnskapsåret 2021:

Skatt beregnet som gjennomsnittelig nominell		
Skattesats på resultat før skatt	586 167	22,00 %
Effekt av permanente forskjeller	9 006	0,34 %
Skattekostnad / effektiv skattesats 2021	595 173	22,34 %

## Note nr. 10 - Aksjekapital og aksjonærinformasjon

Aksjekapitalen i PetPack Drikker AS pr. 31.12.2021 består av én aksjeklasse.

	Antall	Pålydende	Aksjekapital
Telemark Kildevarn Holding AS	2 021 334	1	2 021 334
	2 021 334	1	2 021 334

Alle aksjene har lik stemmerett.

## Note nr. 11 - Egenkapital

	Aksje- kapital	Annen innskutt egenkapital	Annen egenkapital	Sum
Egenkapital pr. 31.12.20	2 021 334	985 454	19 670 252	23 467 118
Avgitt konsernbidrag			-	-
Årets resultat 2021			2 069 221	2 069 221
Egenkapital pr. 31.12.21	2 021 334	985 454	21 739 473	25 536 339



Til generalforsamlingen i  
PetPack Drikker AS

BHL DA  
Elias Smiths vei 24  
1337 Sandvika

Org. nr.: 992 768 061

Telefon: 66 85 59 00  
E-post: [td@bhl.no](mailto:td@bhl.no)  
Internett: [www.bhl.no](http://www.bhl.no)

Medlemmer av  
Den norske Revisorforening

Ansvarlig revisor:  
Trond Dolvik

## UAVHENGIG REVISORS BERETNING

### Konklusjon

Vi har revidert PetPack Drikker AS' årsregnskap som viser et overskudd på kr. 2.069.221. Årsregnskapet består av balanse per 31. desember 2021, resultatregnskap og kontantstrømpoppstilling for regnskapsåret avsluttet per denne datoen og noter til årsregnskapet, herunder et sammendrag av viktige regnskapsprinsipper.

Etter vår mening

- oppfyller årsregnskapet gjeldende lovkrav, og
- gir årsregnskapet et rettviseende bilde av selskapets finansielle stilling per 31. desember 2021 og av dets resultat og kontantstrømmer for regnskapsåret avsluttet per denne datoen i samsvar med regnskapslovens regler og god regnskapsskikk i Norge.

### Grunnlag for konklusjonen

Vi har gjennomført revisjonen i samsvar med de internasjonale revisjonsstandardene International Standards on Auditing (ISA-ene). Våre oppgaver og plikter i henhold til disse standardene er beskrevet nedenfor under Revisors oppgaver og plikter ved revisjonen av årsregnskapet. Vi er uavhengige av selskapet slik det kreves i lov, forskrift og International Code of Ethics for Professional Accountants (inkludert internasjonale uavhengighetsstandarder) utstedt av the International Ethics Standards Board for Accountants (IESBA-reglene), og vi har overholdt våre øvrige etiske forpliktelser i samsvar med disse kravene. Innhentet revisjonsbevis er etter vår vurdering tilstrekkelig og hensiktsmessig som grunnlag for vår konklusjon.

### Øvrig informasjon

Styret og daglig leder (ledelsen) er ansvarlige for informasjonen i årsberetningen. Vår konklusjon om årsregnskapet ovenfor dekker ikke informasjonen i årsberetningen.

I forbindelse med revisjonen av årsregnskapet er det vår oppgave å lese årsberetningen. Formålet er å vurdere hvorvidt det foreligger vesentlig inkonsistens mellom årsberetningen og årsregnskapet og den kunnskap vi har opparbeidet oss under revisjonen av årsregnskapet, eller hvorvidt informasjon i årsberetningen ellers fremstår som vesentlig feil. Vi har plikt til å rapportere dersom årsberetningen fremstår som vesentlig feil. Vi har ingenting å rapportere i så henseende.

Basert på kunnskapen vi har opparbeidet oss i revisjonen, mener vi at årsberetningen



BHL DA is a member firm of the "Nexia International" network. Nexia International Limited does not deliver services in its own name or otherwise. Nexia International Limited and the member firms of the Nexia International network (including those members which trade under a name which includes the word NEXIA) are not part of a worldwide partnership. Nexia International Limited does not accept any responsibility for the commission of any act, or omission to act by, or the liabilities of, any of its members. Each member firm within the Nexia International network is a separate legal entity. Nexia International Limited does not accept liability for any loss arising from any action taken, or omission, on the basis of the content in this publication or any documentation and external links provided. The trademarks NEXIA INTERNATIONAL, NEXIA and the NEXIA logo are owned by Nexia International Limited and used under licence. References to Nexia or Nexia International are to Nexia International Limited or to the "Nexia International" network of firms, as the context may dictate. For more information, visit [www.nexia.com](http://www.nexia.com)



- er konsistent med årsregnskapet og
- inneholder de opplysninger som skal gis i henhold til gjeldende lovkrav.

**Ledelsens ansvar for årsregnskapet**

Ledelsen er ansvarlig for å utarbeide årsregnskapet og for at det gir et rettviseende bilde i samsvar med regnskapslovens regler og god regnskapsskikk i Norge. Ledelsen er også ansvarlig for slik intern kontroll som den finner nødvendig for å kunne utarbeide et årsregnskap som ikke inneholder vesentlig feilinformasjon, verken som følge av misligheter eller utilsiktede feil.

Ved utarbeidelsen av årsregnskapet må ledelsen ta standpunkt til selskapets evne til fortsatt drift og opplyse om forhold av betydning for fortsatt drift. Forutsetningen om fortsatt drift skal legges til grunn for årsregnskapet så lenge det ikke er sannsynlig at virksomheten vil bli avviklet.

**Revisors oppgaver og plikter ved revisjonen av årsregnskapet**

Vårt mål er å oppnå betryggende sikkerhet for at årsregnskapet som helhet ikke inneholder vesentlig feilinformasjon, verken som følge av misligheter eller utilsiktede feil, og å avgi en revisjonsberetning som inneholder vår konklusjon. Betryggende sikkerhet er en høy grad av sikkerhet, men ingen garanti for at en revisjon utført i samsvar med ISA-ene, alltid vil avdekke vesentlig feilinformasjon som eksisterer. Feilinformasjon kan oppstå som følge av misligheter eller utilsiktede feil. Feilinformasjon blir vurdert som vesentlig dersom den enkeltvis eller samlet med rimelighet kan forventes å påvirke økonomiske beslutninger som brukerne foretar basert på årsregnskapet.

For videre beskrivelse av revisors oppgaver og plikter vises det til <https://www.revisorforeningen.no/revisjonsberetninger>

Sandvika, 31.05.2022

**BHL DA**

Trond Dolvik  
Statsautorisert revisor



## ÅRSBERETNING 2021

### PetPack Drikker AS

#### VIRKSOMHETENS ART

PetPack Drikker AS produserer mineralvann for en rekke kjente aktører i både det norske og svenske dagligvaremarkedet.

Selskapet har produksjonsanlegg i Aurskog kommune i Akershus fylke. Selskapets hovedadministrasjon ligger i Fyresdal kommune, hvor søsterselskapet, Telemark Kildevann AS, har sitt produksjonsanlegg. Selskapet ble stiftet 3. november 2016.

#### FORTSATT DRIFT

Årsoppgjøret er avlagt under forutsetning om fortsatt drift. Til grunn for antagelsen ligger resultatprognoser for år 2022 og selskapets langsiktige strategiske prognoser for årene fremover. Selskapet er i en sunn økonomisk og finansiell stilling. COVID-19 viruset og myndighetenes tiltak, samt krisen i Øst-Europa vil kunne påvirke driften og selskapets resultater i 2022.

#### ARBEIDSMILJØ OG PERSONALE

Selskapet har i 2021 hatt 28 årsverk.

Det har ikke forekommet eller blitt rapportert om alvorlige arbeidsuhell eller ulykker i løpet av året, som har resultert i store materielle skader eller personskader.

Sykefraværet har vært 4,49%

Arbeidsmiljøet betraktes som godt, og det iverksettes løpende tiltak for forbedringer.

Samarbeidet med de ansatte har vært konstruktivt og bidratt positivt til driften.

Selskapet har innarbeidet policy som tar sikte på at det ikke forekommer Forskjellsbehandling grunnet kjønn. Av selskapets 27 ansatte, er 4 kvinner.

#### MILJØRAPPORTERING

Utslipp fra produksjonsanlegg, inkludert stoffer som kan innebære miljøskader er innenfor de krav myndighetene stiller. Selskapets virksomhet er ikke regulert av konsesjoner.

#### FREMTIDIG UTVIKLING

Selskapets virksomhet preges i stor grad av høy konkurranse. Det er flere aktører på det norske markedet, hvor det utvikles nye allianser og partnerskap som har en forsterkende effekt.

Selskapet har i 2021 hatt sterkt fokus på produktutvikling i alle markeder selskapet deltar i. Dette fokuset vil fortsette i 2022. Styret vurderer utsiktene, med bakgrunn i nye produkter og markeder, for 2022 som gode, herunder at nye prosjekter vil materialisere seg.



## RESULTAT, INVESTERINGER, FINANSIERING OG LIKVIDITET

Netto omsetning i selskapet ble kr. 126.118.124 i 2021 mot kr. 116.881.937 i 2020. Dette tilsvarer en økning på omtrent 8% mot fjoråret og gjenspeiler selskapets aktive arbeid vedrørende utvikling av nye produkter og markeder.

Driftsresultat endte på kr. 4.205.608 mot kr. 6.659.483, hvor driftskostnader i 2021 har økt i takt med økt aktivitet og volum i selskapet. Resultat etter skatt ble kr. 2.069.221 mot kr. 3.996.389 for 2020. Resultatgraden ble således henholdsvis på 3% og 6% for 2021 og 2020.

Selskapets kortsiktige gjeld utgjør per 31.12.2021 kr. 34.484.434, tilsvarende 50% av samlet gjeld. Tilsvarende 45% per 31.12.2020. Likviditetsgraden per 31.12.2021 er 1,07, således dekker selskapets omløpsmidler den kortsiktige gjelden.

Selskapets total kapital utgjorde per 31.12.2021 kr. 95.190.164 mot kr. 101.675.630 per 31.12.2020. Dette tilsvarer en egenkapitalandel på henholdsvis 26,83% og 23,08%.

Selskapets kontantstrømoppstilling viser at selskapets operasjonelle aktiviteter genererte en kontantstrøm på kr. 11.352.224. Dette er noe høyere enn for 2020. Endringen skyldes lavere kapital bundet opp i kundefordringer og andre tidsavgrensningposter. Kontantstrøm fra finansieringsaktiviteter er negativ med kr. 8.508.777 og skyldes hovedsakelig utbetaling ved nedbetaling av langsiktig lån.

Styret mener at årsberetningen sammen med årsregnskapet gir et rettviseende bilde over utviklingen og resultatet av virksomhetens og dens stilling.

## FINANSIELL RISIKO

### *Markedsrisiko*

Selskapets virksomhet preges i stadig høyere grad av konkurranse hvor også internasjonale aktører konkurrerer på det norske markedet. Det utvikles nye allianser og partnerskap i bransjen som er med på å forsterke konkurransen. Selskapet produserer for ulike hovedaktører i kundesegmentet og dette gir god markedsspredning og reduserer markedsrisikoen for selskapet. Bransjen er preget av kortsiktige kontrakter noe som kan øke markedsrisikoen. Selskapet følger for øvrig nøye med på både lokale og globale omstendigheter vedrørende situasjonen rundt COVID-19 og krisen i Øst-Europa.

### *Rente- og valutarisiko og likviditet*

Selskapet er eksponert for endring i valutakursene, ettersom det foretas varekjøp i utenlandsk valuta samt at selskapet har noen utenlandske kunder hvor det faktureres i lokal valuta.

Selskapet har tett oppfølging mot sine leverandører og kunder.

Styret mener at utsiktene for 2022 er gode tross den nåværende situasjon med COVID-19 viruset og krisen i Øst-Europa.




## ÅRSRESULTAT OG DISPONERINGER


Styret foreslår følgende disponering av årsresultatet i PetPack Drikker AS til:


Overført til annen egenkapital	kr.	2.069.221
<u>Avgitt konsernbidrag</u>	kr.	<u>0</u>
<u>Totalt disponert</u>	kr.	<u>2.069.221</u>

Oslo, 31. mai 2022

  
Bjørn Bunæs  
Daglig leder/Styrets leder

  
Lars Bjørn Bunæs  
Styremedlem

  
Lars Kristian Gundersen  
Styremedlem

  
Lars Erikssen  
Styremedlem