



ÅRSREGNSKAPET FOR REGNSKAPSÅRET 2024 - GENERELL INFORMASJON

Enheten

Organisasjonsnummer:	967 518 190
Organisasjonsform:	Interkommunalt selskap
Foretaksnavn:	IRIS SALTEN IKS
Forretningsadresse:	Vikan Avfallsplass 8020 BODØ

Regnskapsår

Årsregnskapets periode:	01.01.2024 - 31.12.2024
-------------------------	-------------------------

Konsern

Mørselskap i konsern:	Ja
Konsernregnskap lagt ved:	Ja

Regnskapsregler

Regler for små foretak benyttet:	Ja
Benyttet ved utarbeidelsen av årsregnskapet til selskapet:	Regnskapslovens alminnelige regler
Benyttet ved utarbeidelsen av årsregnskapet til konsernet:	Regnskapslovens alminnelige regler

Årsregnskapet fastsatt av kompetent organ

Bekreftet av representant for selskapet:	Knut Andersen
Dato for fastsettelse av årsregnskapet:	08.04.2025

Grunnlag for avgivelse

År 2024: Årsregnskapet er elektronisk innlevert
År 2023: Tall er hentet fra elektronisk innlevert årsregnskap fra 2024

Det er ikke krav til at årsregnskapet m.v. som sendes til Regnskapsregisteret er undertegnet. Kontrollen på at dette er utført ligger hos revisor/enhetens øverste organ. Sikkerheten ivaretas ved at innsender har rolle/rettighet for innsending av årsregnskapet via Altinn, og ved at det bekreftes at årsregnskapet er fastsatt av kompetent organ.

Brønnøysundregistrene, 03.08.2025



Resultatregnskap

Beløp i: NOK	Note	2024	2023
RESULTATREGNSKAP			
Inntekter			
Salgsinntekter	1	29 520 000	28 693 000
Husholdningsrenovasjon	2	151 581 000	135 736 000
Årets resultat fra selvkost		-15 356 000	-377 000
Sum inntekter	3, 4	165 745 000	164 052 000
Kostnader			
Varekostnad	4	104 646 000	109 187 000
Lønnskostnad	5	16 310 000	15 608 000
Avskrivninger	6	15 941 000	16 003 000
Andre driftskostnader	4, 5	21 372 000	16 260 000
Sum kostnader		158 269 000	157 058 000
Driftsresultat		7 476 000	6 994 000
Finansinntekter og finanskostnader			
Inntekt på investering i datterselskap	7	5 262 000	7 445 000
Inntekt på investering i tilknyttet selskap		0	0
Renteinntekt fra foretak i samme konsern		3 276 000	1 478 000
Andre finansinntekter		1 881 000	20 000
Sum finansinntekter		10 419 000	8 943 000
Rentekostnad til foretak i samme konsern		19 000	1 000
Annen finanskostnad		8 325 000	6 173 000
Sum finanskostnader		8 344 000	6 174 000
Netto finans		2 075 000	2 769 000
Resultat før skattekostnad	8	9 551 000	9 763 000
Skattekostnad	8	134 000	63 000
Årsresultat		9 417 000	9 700 000
Overføringer og disponeringer			
Redusert/tillagt annen egenkapital		4 380 000	5 233 000



Resultatregnskap

Beløp i: NOK	Note	2024	2023
Avsatt til Iris-fondet		5 038 000	4 467 000
Sum overføringer og disponeringer		9 418 000	9 700 000



Balanse

Beløp i: NOK	Note	2024	2023
BALANSE - EIENDELER			
Anleggsmidler			
Immaterielle eiendeler			
Utvikling	6	0	0
Utsatt skattefordel	8	2 076 000	2 210 000
Sum immaterielle eiendeler		2 076 000	2 210 000
Varige driftsmidler			
Tomter, bygninger og annen fast eiendom		125 110 000	126 633 000
Maskiner og anlegg		28 102 000	24 253 000
Biler		0	0
Driftsløsøre, inventar, verktøy, kontormaskiner o.l.		0	0
Sum varige driftsmidler	6, 11	153 212 000	150 886 000
Finansielle anleggsmidler			
Investering i datterselskap	7	26 618 000	27 938 000
Investeringer i tilknyttet selskap	7	0	0
Investeringer i aksjer og andeler	10	435 000	435 000
Andre fordringer	11,14	0	2 987 000
Egenkapitalinnskudd livselskap		1 029 000	1 029 000
Sum finansielle anleggsmidler		28 082 000	32 389 000
Sum anleggsmidler		183 370 000	185 485 000
Omløpsmidler			
Varer			
Varer	11,12	111 000	138 000
Sum varer		111 000	138 000
Fordringer			
Kundefordringer	11,13	7 249 000	6 127 000
Andre fordringer	1	11 004 000	8 796 000
Utbytte fra datterselskap	13	5 262 000	7 445 000
Pensjonsmidler	14	5 681 000	0
Selvkostfond	2	-4 422 000	10 934 000
Sum fordringer		24 774 000	33 302 000



Balanse

Beløp i: NOK	Note	2024	2023
Investeringer			
Markedsbaserte aksjer		0	0
Markedsbaserte obligasjoner		0	0
Sum investeringer	15	0	0
Bankinnskudd, kontanter og lignende			
Bankinnskudd, kontanter o.l.	16	63 565 000	35 136 000
Sum bankinnskudd, kontanter og lignende		63 565 000	35 136 000
Sum omløpsmidler		88 450 000	68 576 000
SUM EIENDELER		271 820 000	254 061 000

BALANSE - EGENKAPITAL OG GJELD

Egenkapital

Innskutt egenkapital

Aksjekapital		78 359 000	73 979 000
Sum innskutt egenkapital		78 359 000	73 979 000

Opptjent egenkapital

Iris-fondet		15 966 000	20 529 000
Sum opptjent egenkapital		15 966 000	20 529 000

Sum egenkapital		94 325 000	94 508 000
------------------------	--	-------------------	-------------------

Gjeld

Langsiktig gjeld

Annen langsiktig gjeld

Gjeld til kredittinstitusjoner	11,17	148 938 000	126 457 000
Annen langsiktig gjeld		991 000	0
Sum annen langsiktig gjeld		149 929 000	126 457 000

Sum langsiktig gjeld		149 929 000	126 457 000
-----------------------------	--	--------------------	--------------------

Kortsiktig gjeld



Balanse

Beløp i: NOK	Note	2024	2023
Leverandørgjeld	13	21 996 000	25 526 000
Betalbar skatt	8	0	0
Skyldige offentlige avgifter		1 163 000	1 268 000
Kortsiktig konserngjeld	13	0	3 184 000
Annen kortsiktig gjeld	18	4 407 000	3 119 000
Sum kortsiktig gjeld		27 566 000	33 097 000
Sum gjeld		177 495 000	159 554 000
SUM EGENKAPITAL OG GJELD		271 820 000	254 062 000



Konsernets resultatregnskap

Beløp i: NOK	Note	2024	2023
RESULTATREGNSKAP			
Inntekter			
Salgsinntekter	1	233 203 000	246 399 000
Husholdningsrenovasjon	2	151 581 000	135 736 000
Årets resultat fra selvkost		-15 356 000	-377 000
Sum inntekter	3,4	369 428 000	381 758 000
Kostnader			
Varekostnad	4	73 298 000	81 359 000
Lønnskostnad	5	138 799 000	136 271 000
Avskrivninger	6	49 732 000	47 404 000
Andre driftskostnader	4,5	100 155 000	95 136 000
Sum kostnader		361 984 000	360 170 000
Driftsresultat		7 444 000	21 588 000
Finansinntekter og finanskostnader			
Inntekt på investering i datterselskap	7	0	0
Inntekt på investering i tilknyttet selskap		0	2 031 000
Annen renteinntekt		4 924 000	2 052 000
Annen finansinntekt		1 494 000	593 000
Verdiøkning andre finansielle instrumenter vurdert til virkelig verdi		532 000	566 000
Sum finansinntekter		6 950 000	5 242 000
Verdireduksjon markedsbaserte omløpsmidler		10 000	0
Nedskrivning av finansielle eiendeler		596 000	0
Annen rentekostnad		2 232 000	1 440 000
Annen finanskostnad		8 462 000	8 010 000
Sum finanskostnader		11 300 000	9 450 000
Netto finans		-4 350 000	-4 208 000
Resultat før skattekostnad	8	3 094 000	17 380 000
Skattekostnad	8	-47 000	2 758 000



Konsernets resultatregnskap

Beløp i: NOK	Note	2024	2023
Årsresultat		3 141 000	14 622 000
Minoritetsinteresser		107 000	61 000
Årsresultat etter minoritetsinteresser		3 034 000	14 561 000



Konsernets balanse

Beløp i: NOK	Note	2024	2023
BALANSE - EIENDELER			
Anleggsmidler			
Immaterielle eiendeler			
Utvikling, konsesjoner, patenter o.l.	6	1 916 000	2 368 000
Utsatt skattefordel	8	4 327 000	2 412 000
Sum immaterielle eiendeler		6 243 000	4 780 000
Varige driftsmidler			
Tomter, bygninger og annen fast eiendom		143 964 000	146 162 000
Maskiner og anlegg		83 839 000	90 173 000
Biler		27 725 000	23 169 000
Driftsløsøre, inventar, verktøy, kontormaskiner o.l.		12 832 000	10 378 000
Sum varige driftsmidler	6,11	268 360 000	269 882 000
Finansielle anleggsmidler			
Investering i datterselskap	7	0	0
Investeringer i tilknyttet selskap	7	1 965 000	3 327 000
Investeringer i aksjer og andeler	10	2 266 000	2 266 000
Andre fordringer	11,14	936 000	3 713 000
Egenkapitalinnskudd livselskap		2 255 000	2 255 000
Sum finansielle anleggsmidler		7 422 000	11 561 000
Sum anleggsmidler		282 025 000	286 223 000
Omløpsmidler			
Varer			
Varer	11,12	7 673 000	8 768 000
Sum varer	11,12	7 673 000	8 768 000
Fordringer			
Kundefordringer	11,13	26 835 000	23 525 000
Andre fordringer	1	15 737 000	12 909 000
Utbytte fra datterselskap	13	0	0
Pensjonsmidler	14	14 690 000	4 481 000
Selvkostfond	2	-4 422 000	10 934 000
Sum fordringer		52 840 000	51 849 000



Konsernets balanse

Beløp i: NOK	Note	2024	2023
Investeringer			
Markedsbaserte aksjer		1 329 000	1 096 000
Markedsbaserte obligasjoner		8 672 000	8 068 000
Sum investeringer	15	10 001 000	9 164 000
Bankinnskudd, kontanter og lignende			
Bankinnskudd, kontanter o.l.	16	127 035 000	100 606 000
Sum bankinnskudd, kontanter og lignende		127 035 000	100 606 000
Sum omløpsmidler		197 549 000	170 387 000
SUM EIENDELER		479 574 000	456 610 000
BALANSE - EGENKAPITAL OG GJELD			
Egenkapital			
Innskutt egenkapital			
Aksjekapital		78 359 000	73 979 000
Sum innskutt egenkapital		78 359 000	73 979 000
Opptjent egenkapital			
Iris-fondet		15 966 000	20 529 000
Annen egenkapital		98 765 000	105 463 000
Sum opptjent egenkapital		114 731 000	125 992 000
Minoritetsinteresser		0	897 000
Sum egenkapital	9	193 090 000	200 868 000
Gjeld			
Langsiktig gjeld			
Annen langsiktig gjeld			
Gjeld til kredittinstitusjoner	11,17	211 207 000	186 339 000
Annen langsiktig gjeld		991 000	0
Sum annen langsiktig gjeld		212 198 000	186 339 000



Konsernets balanse

Beløp i: NOK	Note	2024	2023
Sum langsiktig gjeld		212 198 000	186 339 000
Kortsiktig gjeld			
Leverandørgjeld	13	34 119 000	30 237 000
Betalbar skatt	8	2 229 000	3 778 000
Skyldige offentlige avgifter		13 334 000	13 148 000
Kortsiktig konserngjeld	13	0	0
Annen kortsiktig gjeld	18	24 604 000	22 240 000
Sum kortsiktig gjeld		74 286 000	69 403 000
Sum gjeld		286 484 000	255 742 000
SUM EGENKAPITAL OG GJELD		479 574 000	456 610 000



Brønnøysundregistrene

ÅRSREGNSKAP FOR REGNSKAPSÅRET 2024 - GENERELL INFORMASJON

Journalnummer: 2025 624019

Enheten

Organisasjonsnummer: 967 518 190
Organisasjonsform: Interkommunalt selskap
Foretaksnavn: IRIS SALTEN IKS
Forretningsadresse: Vikan Avfallsplass
8020 BODØ

Regnskapsår

Årsregnskapets periode: 01.01.2024 - 31.12.2024

Konsern

Morselskap i konsern: Ja
Konsernregnskap lagt ved: Ja

Regnskapsregler

Regler for små foretak benyttet: Ja
Benyttet ved utarbeidelsen av
årsregnskapet til selskapet: Regnskapslovens alminnelige regler
Benyttet ved utarbeidelsen av
årsregnskapet til konsernet: Regnskapslovens alminnelige regler

Årsregnskapet fastsatt av kompetent organ

Bekreftet av representant for selskapet: Knut Andersen
Dato for fastsettelse av årsregnskapet: 08.04.2025

Grunnlag for avgivelse

År 2024: Årsregnskap er elektronisk innlevert.
År 2023: Tall er hentet fra elektronisk innlevert årsregnskap fra 2024.

Det er ikke krav til at årsregnskapet m.v. som sendes til Regnskapsregisteret er undertegnet. Kontrollen på at dette er utført ligger hos revisor/enhetens øverste organ. Sikkerheten ivaretas ved at innsender har rolle/rettighet for innsending av årsregnskapet via Altinn, og ved at det bekreftes at årsregnskapet er fastsatt av kompetent organ.

Brønnøysundregistrene, 02.08.2025



Organisasjonsnr: 967 518 190
IRIS SALTEN IKS

RESULTATREGNSKAP

Beløp i: NOK	Note	2024	2023
RESULTATREGNSKAP			
Inntekter			
Salgsinntekter	1	29 520 000	28 693 000
Husholdningsrenovasjon	2	151 581 000	135 736 000
Årets resultat fra selvkost		-15 356 000	-377 000
Sum inntekter	3, 4	165 745 000	164 052 000
Kostnader			
Varekostnad	4	104 646 000	109 187 000
Lønnskostnad	5	16 310 000	15 608 000
Avskrivninger	6	15 941 000	16 003 000
Andre driftskostnader	4, 5	21 372 000	16 260 000
Sum kostnader		158 269 000	157 058 000
Driftsresultat		7 476 000	6 994 000
Finansinntekter og finanskostnader			
Inntekt på investering i datterselskap	7	5 262 000	7 445 000
Inntekt på investering i tilknyttet selskap		0	0
Renteinntekt fra foretak i samme konsern		3 276 000	1 478 000
Andre finansinntekter		1 881 000	20 000
Sum finansinntekter		10 419 000	8 943 000
Rentekostnad til foretak i samme konsern		19 000	1 000
Annen finanskostnad		8 325 000	6 173 000
Sum finanskostnader		8 344 000	6 174 000
Netto finans		2 075 000	2 769 000
Resultat før skattekostnad	8	9 551 000	9 763 000
Skattekostnad	8	134 000	63 000
Årsresultat		9 417 000	9 700 000
Overføringer og disponeringer			
Redusert/tillagt annen egenkapital		4 380 000	5 233 000
Avsatt til Iris-fondet		5 038 000	4 467 000
Sum overføringer og disponeringer		9 418 000	9 700 000



Organisasjonsnr: 967 518 190
IRIS SALTEN IKS

BALANSE

Beløp i: NOK	Note	2024	2023
BALANSE - EIENDELER			
Anleggsmidler			
Immaterielle eiendeler			
Utvikling	6	0	0
Utsatt skattefordel	8	2 076 000	2 210 000
Sum immaterielle eiendeler		2 076 000	2 210 000
Varige driftsmidler			
Tomter, bygninger og annen fast eiendom		125 110 000	126 633 000
Maskiner og anlegg		28 102 000	24 253 000
Biler		0	0
Driftsløsøre, inventar, verktøy, kontormaskiner o. l.		0	0
Sum varige driftsmidler	6, 11	153 212 000	150 886 000
Finansielle anleggsmidler			
Investering i datterselskap	7	26 618 000	27 938 000
Investeringer i tilknyttet selskap	7	0	0
Investeringer i aksjer og andeler	10	435 000	435 000
Andre fordringer	11,14	0	2 987 000
Egenkapitalinnskudd livselskap		1 029 000	1 029 000
Sum finansielle anleggsmidler		28 082 000	32 389 000
Sum anleggsmidler		183 370 000	185 485 000
Omløpsmidler			
Varer			
Varer	11,12	111 000	138 000
Sum varer		111 000	138 000
Fordringer			
Kundefordringer	11,13	7 249 000	6 127 000
Andre fordringer	1	11 004 000	8 796 000
Utbytte fra datterselskap	13	5 262 000	7 445 000
Pensjonsmidler	14	5 681 000	0
Selvkostfond	2	-4 422 000	10 934 000
Sum fordringer		24 774 000	33 302 000
Investeringer			
Markedsbaserte aksjer		0	0
Markedsbaserte obligasjoner		0	0
Sum investeringer	15	0	0



Bankinnskudd, kontanter og lignende			
Bankinnskudd, kontanter o. l.	16	63 565 000	35 136 000
Sum bankinnskudd, kontanter og lignende		63 565 000	35 136 000
Sum omløpsmidler		88 450 000	68 576 000
SUM EIENDELER		271 820 000	254 061 000
BALANSE - EGENKAPITAL OG GJELD			
Egenkapital			
Innskutt egenkapital			
Aksjekapital		78 359 000	73 979 000
Sum innskutt egenkapital		78 359 000	73 979 000
Opptjent egenkapital			
Iris-fondet		15 966 000	20 529 000
Sum opptjent egenkapital		15 966 000	20 529 000
Sum egenkapital		94 325 000	94 508 000
Gjeld			
Langsiktig gjeld			
Annen langsiktig gjeld			
Gjeld til kredittinstitusjoner	11,17	148 938 000	126 457 000
Annen langsiktig gjeld		991 000	0
Sum annen langsiktig gjeld		149 929 000	126 457 000
Sum langsiktig gjeld		149 929 000	126 457 000
Kortsiktig gjeld			
Leverandørgjeld	13	21 996 000	25 526 000
Betalbar skatt	8	0	0
Skyldige offentlige avgifter		1 163 000	1 268 000
Kortsiktig konserngjeld	13	0	3 184 000
Annen kortsiktig gjeld	18	4 407 000	3 119 000
Sum kortsiktig gjeld		27 566 000	33 097 000
Sum gjeld		177 495 000	159 554 000
SUM EGENKAPITAL OG GJELD		271 820 000	254 062 000



Organisasjonsnr: 967 518 190
IRIS SALTEN IKS

KONSERNRESULTATREGNSKAP

Beløp i: NOK	Note	2024	2023
RESULTATREGNSKAP			
Inntekter			
Salgsinntekter	1	233 203 000	246 399 000
Husholdningsrenovasjon	2	151 581 000	135 736 000
Årets resultat fra selvkost		-15 356 000	-377 000
Sum inntekter	3,4	369 428 000	381 758 000
Kostnader			
Varekostnad	4	73 298 000	81 359 000
Lønnskostnad	5	138 799 000	136 271 000
Avskrivninger	6	49 732 000	47 404 000
Andre driftskostnader	4,5	100 155 000	95 136 000
Sum kostnader		361 984 000	360 170 000
Driftsresultat		7 444 000	21 588 000
Finansinntekter og finanskostnader			
Inntekt på investering i datterselskap	7	0	0
Inntekt på investering i tilknyttet selskap		0	2 031 000
Annen renteinntekt		4 924 000	2 052 000
Annen finansinntekt		1 494 000	593 000
Verdiøkning andre finansielle instrumenter vurdert til virkelig verdi		532 000	566 000
Sum finansinntekter		6 950 000	5 242 000
Verdireduksjon markedsbaserte omløpsmidler		10 000	0
Nedskrivning av finansielle eiendeler		596 000	0
Annen rentekostnad		2 232 000	1 440 000
Annen finanskostnad		8 462 000	8 010 000
Sum finanskostnader		11 300 000	9 450 000
Netto finans		-4 350 000	-4 208 000
Resultat før skattekostnad	8	3 094 000	17 380 000
Skattekostnad	8	-47 000	2 758 000
Årsresultat		3 141 000	14 622 000
Minoritetsinteresser		107 000	61 000
Årsresultat etter minoritetsinteresser		3 034 000	14 561 000



Organisasjonsnr: 967 518 190
IRIS SALTEN IKS

KONSERNBALANSE

Beløp i: NOK	Note	2024	2023
BALANSE - EIENDELER			
Anleggsmidler			
Immaterielle eiendeler			
Utvikling, konsesjoner, patenter o.l.	6	1 916 000	2 368 000
Utsatt skattefordel	8	4 327 000	2 412 000
Sum immaterielle eiendeler		6 243 000	4 780 000
Varige driftsmidler			
Tomter, bygninger og annen fast eiendom		143 964 000	146 162 000
Maskiner og anlegg		83 839 000	90 173 000
Biler		27 725 000	23 169 000
Driftsløsøre, inventar, verktøy, kontormaskiner o.l.		12 832 000	10 378 000
Sum varige driftsmidler	6,11	268 360 000	269 882 000
Finansielle anleggsmidler			
Investering i datterselskap	7	0	0
Investeringer i tilknyttet selskap	7	1 965 000	3 327 000
Investeringer i aksjer og andeler	10	2 266 000	2 266 000
Andre fordringer	11,14	936 000	3 713 000
Egenkapitalinnskudd livselskap		2 255 000	2 255 000
Sum finansielle anleggsmidler		7 422 000	11 561 000
Sum anleggsmidler		282 025 000	286 223 000
Omløpsmidler			
Varer			
Varer	11,12	7 673 000	8 768 000
Sum varer	11,12	7 673 000	8 768 000
Fordringer			
Kundefordringer	11,13	26 835 000	23 525 000
Andre fordringer	1	15 737 000	12 909 000
Utbytte fra datterselskap	13	0	0
Pensjonsmidler	14	14 690 000	4 481 000
Selvkostfond	2	-4 422 000	10 934 000
Sum fordringer		52 840 000	51 849 000
Investeringer			
Markedsbaserte aksjer		1 329 000	1 096 000
Markedsbaserte obligasjoner		8 672 000	8 068 000
Sum investeringer	15	10 001 000	9 164 000



Bankinnskudd, kontanter og lignende			
Bankinnskudd, kontanter o. l.	16	127 035 000	100 606 000
Sum bankinnskudd, kontanter og lignende		127 035 000	100 606 000
Sum omløpsmidler		197 549 000	170 387 000
SUM EIENDELER		479 574 000	456 610 000
 BALANSE - EGENKAPITAL OG GJELD			
Egenkapital			
Innskutt egenkapital			
Aksjekapital		78 359 000	73 979 000
Sum innskutt egenkapital		78 359 000	73 979 000
Opptjent egenkapital			
Iris-fondet		15 966 000	20 529 000
Annen egenkapital		98 765 000	105 463 000
Sum opptjent egenkapital		114 731 000	125 992 000
Minoritetsinteresser		0	897 000
Sum egenkapital	9	193 090 000	200 868 000
Gjeld			
Langsiktig gjeld			
Annen langsiktig gjeld			
Gjeld til			
kredittinstitusjoner	11,17	211 207 000	186 339 000
Annen langsiktig gjeld		991 000	0
Sum annen langsiktig gjeld		212 198 000	186 339 000
Sum langsiktig gjeld		212 198 000	186 339 000
Kortsiktig gjeld			
Leverandørgjeld	13	34 119 000	30 237 000
Betalbar skatt	8	2 229 000	3 778 000
Skyldige offentlige avgifter		13 334 000	13 148 000
Kortsiktig konserngjeld	13	0	0
Annen kortsiktig gjeld	18	24 604 000	22 240 000
Sum kortsiktig gjeld		74 286 000	69 403 000
Sum gjeld		286 484 000	255 742 000
SUM EGENKAPITAL OG GJELD		479 574 000	456 610 000



Organisasjonsnr: 967 518 190
IRIS SALTEN IKS

NOTEOPPLYSNINGER - SELSKAP - alle poster oppgitt i hele tall

Note
5

Antall årsverk i regnskapsåret
16.00

Note
5

Spesifisering av resultatregnskapet

Lønnskostnader

<u>Lønn</u>	<u>Årets</u>	<u>Fjorårets</u>
	11989000.00	11292000.00
<u>Folketrygdavgift</u>	<u>Årets</u>	<u>Fjorårets</u>
	1369000.00	1471000.00
<u>Pensjonskostnader</u>	<u>Årets</u>	<u>Fjorårets</u>
	581000.00	574000.00
<u>Andre ytelser</u>	<u>Årets</u>	<u>Fjorårets</u>
	2371000.00	2271000.00
<u>Sum lønnskostnader</u>	<u>Årets</u>	<u>Fjorårets</u>
	16310000.00	15608000.00

Note

Ekstraordinære inntekter og kostnader

Sum Beløp

Balanseført verdi 31.12. Varige driftsmidler Immaterielle eiend.

Konsernregnskap

Morselskapet sitt navn

Forretningskontor for morselskapet



Organisasjonsnr: 967 518 190
IRIS SALTEN IKS

NOTEOPPLYSNINGER - KONSERN

- alle poster oppgitt i hele tall



IRIS

ÅRSREGNSKAP 2024

IRIS SALTEN IKS

ORG.NR. 967 518 190



IRIS

STYRETS ÅRSBERETNING 2024

IRIS SALTEN IKS



IRIS

Bedriften

Iris Salten IKS er et selskap opprettet i samsvar med lov om interkommunale selskaper. Selskapet er eid av de 9 kommunene i Salten; Beiarn, Bodø, Fauske, Gildeskål, Hamarøy, Meløy, Saltdal, Steigen og Sørfold etter innbyggerantall. Konsernet består ved siste årsskifte av morselskapet med fem heleide datterselskap.

Mørselskapet Iris Salten IKS har ansvaret for husholdningsrenovasjon i Salten. Samtidig har morselskapet flere datterselskap og eierskap med forretningsområder direkte tilknyttet avfallsbehandling. Iris har også datterselskaper innenfor vekstområdet «blå næring». Felles for datterselskapene er det offentlige eierskapet som Iris Salten IKS forvalter på vegne av sine eierkommuner.

Iris Service AS drifter de lovpålagte og gebyrfinansierte renovasjonstjenestene i Salten. Iris Service AS utfører tjenester for Iris Salten IKS, og har ansvaret for innsamling av husholdningsavfall i hele Salten. Iris Service AS drifter alle miljøtorg i Iris-konsernet, samt kundesenteret. Selskapet har sitt hovedkontor på Vikan, i Bodø kommune.

Retura Iris AS håndterer alle typer avfall fra næringslivet i Salten, samt leverer tjenester utover den ordinære husholdningsrenovasjonen til privatmarkedet. Retura Iris AS har ansvaret for at alle sentrale avtaler gjennom Retura-samarbeidet håndteres i Nord-Norge. Selskapet har sitt hovedkontor på Vikan, i Bodø kommune.

Iris Produksjon AS håndterer alt avfall som blir samlet inn av husholdnings- og næringsrenovasjon i Iris-konsernet. Selskapet drifter deponi for Iris Salten IKS, grovsortering, kompostering og håndtering av en rekke avfallsfraksjoner. Selskapet jobber for å kontinuerlig hente ut og bearbeide ressurser i avfall på best mulig måte. Selskapet har sitt hovedkontor på Vikan, i Bodø kommune.

Mivanor AS utvikler, selger, bygger og drifter renseanlegg for industrielt avløpsvann tilpasset ulike bransjer. Selskapet har sitt hovedkontor i Sandnes kommune.

Labora AS foretar salg av laboratorietjenester og fiskehelsetjenester i Nord-Norge. Selskapet utfører prøvetaking, analyser og er konsulenter for sine kunder. Selskapets virksomhet omfatter også FOU og formidling av FOU-kompetanse. Selskapet har sitt hovedkontor på Rønvikleira, i Bodø kommune.

HT-Safe AS er et responscenter for velferdsteknologi, sikkerhetsalarm og legevakt med døgnåpen bemanning. Selskapet har sitt hovedkontor på Oppeid i Hamarøy kommune. Iris Salten IKS solgte sin eierandel på 73,35% i selskapet høsten 2024.

Styrets arbeid i 2024

Styret har behandlet 66 saker i 2024 i syv styremøter. Det er gjennomført to eiermøter i tillegg til to representantskapsmøter.

Datterselskapene har egne styrever med eksterne styremedlemmer. Adm dir. i morselskapet er styreleder i datterselskapene. Ingen interne ansatte sitter i styrene ut over ansattevalgte representanter.

Konsernstyret følger opp gjennom grundig rapportering om strategi, drift, HMS, kvalitetsarbeid og økonomi gjennom året i møtene. Evaluering av styrene og daglig ledere er gjennomført.



IRIS

Arbeid med kvalitet, miljø, helse og sikkerhet.

Iris Salten IKS med heleide datterselskap er sertifisert i henhold til:

- Kvalitet - ISO 9001: Iris skal levere en miljøvennlig, enkel, rimelig og effektiv avfallstjeneste.
- Miljø - ISO 14001: De miljøpåvirkninger som følger av Iris sin drift skal ikke påføre neste generasjon økte miljøproblemer.
- HMS - 45001: Ingen skal direkte eller indirekte få akutte eller varige skader eller helseplager som følge av vår drift og virksomhet.

Våre overordnede mål for dette arbeidet skal være førende for vår måte å arbeide, og i alle valg som gjøres i bedriften.

Vårt datterselskap Labora AS er et akkreditert laboratorium, som er et kvalitetsstempel på at laboratoriet og fiskehelsetjenesten vår tilfredsstiller gitte krav fra et nasjonalt og internasjonalt anerkjent akkrediteringsorgan. At vi er akkreditert innebærer at laboratoriet har høyt kvalifiserte fagfolk med spisskompetanse, et kvalitetssystem som er i samsvar med internasjonale standarder og rutiner som stiller krav til alle ansatte, utstyr og prosedyrer. Labora AS oppfyller kravene til NS-EN ISO/IEC 17020 og Global GAP, ASC-2022, ISO/IEC 17025 og ISO/IEC 14001.

Arbeidsmiljø

I Iris er hver enkelt medarbeider en viktig bidragsyter til at vi når våre felles mål. Som ledd i utviklingen av medarbeiderne, og virksomheten som helhet, må vi arbeide systematisk med forbedringer. Vi ønsker derfor å forbedre innsikten i vår bedriftskultur, og bli vurdert i forhold til andre gode virksomheter, slik at vi kan arbeide systematisk for å bli en bedre arbeidsplass. I den forbindelse har vi gjennomført kultur og medarbeiderundersøkelsen «Great Place to Work» to år på rad.

Resultatene viser at arbeidsmiljøet i konsernets selskaper er godt, men hvor vi også ser at vi har forbedringsområder som vi må jobbe med. Sammen med de ansatte former vi tiltak for forbedring.

Iris driver et meget godt IA-arbeid, og har friske medarbeidere som ønsker å møte på jobb, samtidig ser vi at sykefraværet har økt, og vi vil framover øke innsatsen ytterligere for å snu denne utviklingen.

Tabell nedenfor viser sykefravær i konsernet:

Iris-Selskap	Antall ansatte	Herav kvinner	2024		2023
			Korttidsfravær	Totalt fravær	Totalt fravær
Iris Salten IKS	19	8	0,7 %	2,4 %	4,3 %
Retura Iris	33	7	1,6 %	6,7 %	5,2 %
Iris Produksjon	35	6	1,9 %	5,1 %	6,7 %
Iris Service	58	8	2,1 %	7,8 %	6,3 %
Mivanor	4	1	1,4 %	1,4 %	1,1 %
Labora	34	24	2,3 %	6,9 %	4,8 %
Sum	183	54			



IRIS

Verneombudene i Iris bidrar aktivt i arbeidsmiljøarbeidet i egne verneområder. Det arbeides godt for at risikoforhold skal være kjent og for at risikovurderinger skal være en integrert del av daglig arbeid.

I 2024 har det ikke vært alvorlige ulykker med personskade eller andre nestenulykker i Iris Salten IKS. Dette viser at vårt fokus på HMS har gitt resultater.

Brann i avfallet er en stor utfordring for vår bransje. Iris har de siste årene jobbet målrettet med risikoreducerende tiltak som "tomme" gulv i avfallshallene ved endt arbeidsdag, hyppige brannøvelser for hele organisasjonen, etablering av varelager adskilt fra produksjon. I 2025 vil det bli montert nytt brannanlegg.

I 2024 ble det nødvendig å gjennomføre kostnadsreducerende tiltak i selskapene som jobber med husholdningsrenovasjon. Det ble gjennomført en nedbemanningsprosess i Iris Service AS, med dertil reduksjon av åpningstidene på miljøstasjonene. Hentefrekvens for noen avfallstyper ble også justert, uten at det medførte oppsigelser.

Likestilling, diskriminering og etnisitet

Selskapets personalpolitikk anses å være kjønnsnøytral. Ved rekruttering søkes den beste kvalifiserte, men ved ellers like forhold vil en person av det underrepresenterte kjønn bli foretrukket. Etter vår oppfatning er likestillings- og diskriminerings spørsmål tilfredsstillende ivaretatt. Det har i morselskapet i 2024 vært 19 ansatte, hvorav 2 er lærlinger. Fordelingen blant de ansatte er 8 kvinner og 11 menn. Styret har 7 eiervalgte medlemmer, der 4 er kvinner. Det er 1 ansattvalgt representant i styret (kvinne). I konsernet er det 183 fast ansatte hvorav 54 er kvinner.

Konsernstyret Iris Salten IKS har vedtatt etiske retningslinjer som beskriver hvordan Iris praktiserer likestilling og respekt for alle menneskerettigheter på arbeidsplassen. Konsernets etiske retningslinjer, åpenhetsvurdering og bærekraftsrapport er offentlig tilgjengelig på hjemmesiden til Iris Salten: www.iris-salten.no

Konsernstyret har vedtatt lønnspolitisk plan som et strategisk styringsdokument for lokal lønnsdannelse i Iris Salten IKS og datterselskaper. Iris-selskapene skal sikre at det ikke diskrimineres ved tildeling av lønn eller arbeidsvilkår, i tråd med konsernets etiske retningslinjer. Lønnsfastsettelse skal følge likelønnsprinsippet. Regler, krav og praksis skal bidra til forutsigbarhet samt rett fastsettelse av lønn, uavhengig av kjønn, alder og etnisitet.

Det er ingen i selskapet som jobber ufrivillig deltid.

Resultat

I tabellen nedenfor presenteres nøkkeltall for morselskapet og konsernet. I konsernregnskapet inngår konsoliderte tall fra datterselskapene.

Resultatutvikling, utvalgte nøkkeltall (Alle tall i NOK tusen)	Morselskap			Konsern		
	2024	2023	2022	2024	2023	2022
Sum driftsinntekter	165 745	164 052	138 971	369 429	381 758	327 033
Resultat av selvkost (inkl renter)	-15 356	377	3 796	-15 356	377	3 796
Driftsresultat	7 476	6 994	934	7 445	21 589	19 080
Årsresultat etter skatt	9 418	9 700	4 962	3 142	14 624	11 379
Balansesum (total kapital)	271 822	254 061	248 503	479 575	456 610	449 011



IRIS

Egenkapital	94 325	94 508	91 598	193 091	200 868	192 739
Egenkapitalprosent	34,7 %	37,2 %	36,9 %	40,3 %	44,0 %	42,9 %
Selvkostfond (Kundene har til gode pr 2024/Iris skylder kundene)	-4 422	10 934	11 311			

Årsresultatet til morselskapet har følgende poster som må tas i betraktning for å vise selskapets underliggende drift.

Positivt selvkostresultat	kr. 15.355.649
Aksjeutbytte fra datterselskaper	kr. 5.262.281
Skattekostnad	kr. 133.634

Heleide datterselskapene har følgende omsetning, resultat og utbytte:

Datterselskapene:	Omsetning			Resultat før skatt			Utbytte		
	2024	2023	2022	2024	2023	2022	2024	2023	2022
Retura Iris	80,8	74,1	71,6	5,4	4,4	3,5	1,71	1,41	1,07
Iris Produksjon	130,0	139,3	114,5	-8,0	9,3	6,8	1,94	5,03	2,09
Mivanor	18,9	17,9	22,4	0,7	-0,2	6,1	0,21		1,89
Labora AS	47,6	42,8	37,9	4,5	3,2	4,5	1,40	1,00	1,50
SUM	277,2	274,1	246,4	2,6	16,7	20,9	5,26	7,45	6,55

Alle tall i mill. kroner

Andre selskaper som Iris eier:

Alle tall i mill. kroner

Tilknyttet selskap:	Omsetning			Resultat før skatt			Utbytte		
	2024	2023	2022	2024	2023	2022	2024	2023	2022
Nofir*	36,5	31,4	21,7	1,9	7,9	3,7	5,7	4,0	6,2
SUM	36,5	31,4	21,7	1,9	7,9	3,7	5,7	4,0	6,2

*Tilknyttet selskap, eierandel er 23%.

Ikke kommersielt selskap: Selvkostområdet

Alle tall i mill. kroner

Datterselskap:	Omsetning			Resultat før skatt		
	2024	2023	2022	2024	2023	2022
Iris Service	124,8	129,3	115,9	2,560	0,849	-0,173

Kontantstrømmen fra operasjonelle aktiviteter er positiv med 16,2 MNOK og skyldes i hovedsak avskrivninger, endring i leverandørgjeld og resultat. Kontantstrømmen fra investeringsaktiviteter er positiv med 2,5 MNOK på grunn av utbetaling på lånefordringer samt salg av aksjer i datterselskap. Kontantstrøm fra finansieringsaktivitet er positiv med 9,7 MNOK. Det relaterer seg til opptak av nytt langsiktig lån i morselskapet.

Selskapet har en likviditetsbeholdning ved årsskiftet på 63,5 MNOK, og dette gjelder i sin helhet bankinnskudd.

Iris Salten IKS hadde i 2024 en positiv netto kontantstrøm på 28,4 MNOK.



IRIS

Kontantstrømmen i konsernet fra operasjonelle aktiviteter er positiv med 63,8 MNOK og skyldes først og fremst resultat og avskrivning. Kontantstrømmen i konsernet fra investering er negativ med 51,3 MNOK på grunn av kjøp av driftsmidler. Kontantstrøm i konsernet av finansieringsaktiviteter er positiv med 13,9 MNOK. Her er først og fremst opptak av langsiktig gjeld forklaringen. Den likvide situasjonen i konsernet anses som god. Likviditetsbeholdning ved årsskiftet er på 127 MNOK. Konsernet hadde i 2024 en netto positiv kontantstrøm på 26,4 MNOK.

Bærekraft i konsernet

Bærekraft er en sentral drivkraft i hele Iris-konsernet. Selskapene i konsernet har bærekraft integrert i sine strategier, og vi har et tydelig mål om å være en pådriver for grønn omstilling i regionen. Iris Salten er en synlig aktør og en kjent merkevare i Nordland, og vi har lenge vært pionerer innen sirkulær økonomi, klimaansvar og samfunnsutvikling.

Vår bærekraftsrapport viser hvordan vi operasjonaliserer den tredelte bunnlinjen – økonomi, miljø og sosiale forhold – i hele virksomheten. I 2024 gjennomførte vi en dobbel vesentlighetsanalyse som definerer fire hovedområder hvor vi har størst påvirkning og ansvar:

1. **Sirkulær økonomi**
2. **Klima- og miljøpåvirkning**
3. **Kompetanse og arbeidsmiljø**
4. **Ansvarlig og transparent verdiskaping**

En bærekraftsrapport for året 2024 er under utarbeidelse. I løpet av 2024 har vi arbeidet målrettet med å utvikle løsninger som ansvarliggjør innbyggere og næringsliv for avfallsmengdene de produserer. Dette inkluderer blant annet videreutvikling av "pay as you throw", en modell der kundene betaler basert på faktisk bruk, samt nye løsninger for fritidsrenovasjon som ivaretar både brukerbetaling, miljøhensyn og selvkostregelverket.

Ombruk har vært et annet viktig satsingsområde. Det er fortsatt høy aktivitet i Salten Ombruksentral, som håndterer gjenbrukbare ressurser fra husholdninger og næringsliv, og bidrar til å etablere nye markeder for brukte materialer og produkter. På våre miljøtorg tilrettelegger vi for at innbyggere enkelt kan levere gjenstander til gjenbruk i stedet for å kaste dem som avfall.

Vi jobber også aktivt for å redusere tekstilavfall, blant annet gjennom kampanjer, pilotprosjekter og deltakelse i nasjonale utredninger. I tillegg er Iris Salten en sentral aktør i EcoPack Salten, et tverrsektorielt pilotprosjekt for plastreduksjon.

Digitalisering og kunstig intelligens benyttes for å effektivisere og forbedre tjenestene våre, og vi har delt erfaringer nasjonalt, blant annet gjennom fagkurs om bruk av AI i avfallsbransjen.

Gjennom målrettet eksternfinansiering og partnerskap, har vi i 2024 søkt støtte til ladeinfrastruktur for tunge kjøretøy samt fått midler til Pay As You Throw fra Samfunnsloftet og EU. Vi legger til rette for elektrifisering av egen drift og bidrar til utslippskutt i regionen.

Kommunikasjon og åpenhet er også viktige bærebjelker i bærekraftsarbeidet. Vi legger stor vekt på å formidle hvordan avfall behandles og hvilke verdier som skapes gjennom god ressursforvaltning.

Vi oppfyller ikke bare regulatoriske krav, men går også foran og viser vei i utviklingen av en mer bærekraftig og sirkulær fremtid.



IRIS

Vårt målbilde for bærekraftsarbeidet er:

Å være en innovativ og ansvarlig samfunnsaktør som gjennom sirkulær økonomi, klimasmarte løsninger og sosialt engasjement skaper varige verdier for fellesskapet.

Ut fra dette utledes vårt målbilde for bærekraftsarbeidet:

Energibruk og effektivisering Forurensning Klimagassutslipp Logistikk Faring avfall	Iris Salten skal minimere negative påvirkninger på klima og miljø Ambisjon: Iris Salten skal begrense forurensning og bidra til å kutte klimagassutslipp, gjennom å elektrifisere virksomheten og utforske andre løsninger som minimerer negativ påvirkning på klima og miljø.	
Helse, miljø og sikkerhet Kompetanseutvikling, oppøring og rekruttering	Iris Salten skal jobbe aktivt for et trygt samfunn og godt arbeidsmiljø som tiltrekker, utvikler og ivaretar ansatte Ambisjon: Iris Salten skal ha fokus på sikkerhet i alle deler av driften, jobbe aktivt for å ta vare på sine ansattes helse, sikkerhet og miljø, samt jobbe kontinuerlig med rekruttering, kompetanseutvikling og trivsel på arbeidsplassen.	
Lokal verdiskapning Kommunikasjon og markedsføring Ansvarlig innkjøp og leverandørkjede	Iris Salten skal være en transparent aktør som bidrar til ansvarlig verdiskapning Ambisjon: Iris Salten skal være en ansvarlig og transparent aktør som hensyntar klima, miljø, sosiale og etiske forhold gjennom hele verdikjeden til konsernet.	

Ytre miljø

Som beskrevet over er selskapet svært opptatt av bærekraft og er derfor bevisst egen påvirkning av ytre miljø. Inntransport og behandling av avfall medfører utslipp til jord, vann og luft, og er en kilde til lokale og globale miljøproblemer. Det er konsernets oppgave å velge gode løsninger som reduserer miljøpåvirkningene knyttet til behandling av avfall.

Transportvirksomheten og maskindriften i selskapet medfører forurensning av det ytre miljø gjennom eksosutslipp, støv og støy. Utslipet ligger innenfor de verdier som er godkjent for transport og maskindrift. Selskapet søker å redusere disse ulempene gjennom å ta i bruk elektriske maskiner ved behandling av avfall. Sigevann fra vårt produksjonsanlegg renses før utslipp iht. krav fra Statsforvalteren i Nordland. Det er etablert internkontrollsystem ISO 14001 for datterselskapenes påvirkning av det ytre miljø.



IRIS

Fremtid, forskning og utvikling

Det er ingen spesiell usikkerhet knyttet til morselskapet eller datterselskapene. Det ble i 2024 utredet om strukturen på konsernet skal endres. Representantskapet, som består av medlemmer fra alle eierkommunene i Salten besluttet å holde fast på dagens struktur.

Vi har i 2024 gjennomført eksterne analyser som viser at konsernet tilfredsstillende konkurranseregulering og selvkostregelverket. I tillegg har vi gjennomført en sammenligning av våre tjenester innenfor husholdningsrenovasjon med 22 andre avfallsselskap. Den bekrefter at Iris har et lavt gebyr og samtidig leverer gode tjenester. Dette er helt i tråd med eiernes overordnede mål hvor Iris skal levere en best mulig tjeneste til lavest mulig pris.

Bærekraftarbeidet har kommet på dagsorden internasjonalt og nasjonal, og for at Norge skal nå sine klimamål, stilles det stadig nye regulatoriske krav overfor kommunene innenfor avfallsområdet. Dette påvirker direkte vår drift ved gjennom økt kompleksitet, økte forbrukerkrav, og at vår aktivitet ikke skal ha en negativ påvirkning på mennesker og miljø. I tillegg forventes det også at renovasjonsgebyret holdes lavt. Å forene disse kravene er utfordrende for selskapet, og vil bli enda mer utfordrende over tid.

Alle våre avfallsrelaterte selskaper jobber kontinuerlig med utviklingsarbeid for i fremtiden bidra til å redusere avfallsmengdene ved økt ombruk og materialgjenvinning. Tilrettelegging for bedre sorteringsløsninger for våre kunder er her sentrale virkemidler, og tilrettelegging for ombruk sammen med andre aktører. Ombruksløsning for byggevarer ble etablert i 2023, og vi ser nå på hvordan vi kan ivareta ombruk av steinmasser. Vi tilrettelegger for ombruk på alle våre miljøstasjoner i Salten. Kompostering av matavfall utendørs gir noen negative miljømessige effekter, og som det første avfallsselskapet i landet leverer vi matavfallssubstrat til biogassanlegg. Vi leverer også trevirke til materialgjenvinning lokalt.

Prinsippet om at «forurenser betaler» er en forutsetning for å oppnå økt sortering og derigjennom renere avfallsfraksjoner for økt materialgjenvinning. Vi utvikler en løsning for nedgravde avfallsanlegg som der kunden betaler for bruk. Dette arbeidet er finansiert med tilskudd fra Samfunnsloftet SNN og Interreg.

Våre øvrige datterselskaper arbeider kontinuerlig med FOU-arbeid for å være konkurransedyktige innenfor sine fagområder. Hvor Mivanor AS arbeider kontinuerlig med FOU-arbeid for utvikling av ny vannrenseteknologi. Labora AS utvikler stadig nye analysemetoder for å møte kommende utfordringer innenfor sitt fagfelt.

Finansiell risiko

Konsernet har en sunn økonomi, med høy grad av egenkapital i alle selskap. Konsernets likvide situasjon er god, og det er ikke behov for kassakreditt i drift. Langsiktige investeringer finansieres med egenkapital og langsiktig gjeld i forretningsbanker og Kommunalbanken. Styret anser konsernets finansielle risiko som lav. Noen av våre konkurranseutsatte selskap har plassert ledig likviditet i finansielle instrumenter i portefølje sammensatt av aksje, obligasjons- og rentefond, med et samlet lavt risikobilde. Plasseringene er iht. konsernets finansreglement.

Konsernets kredittrisiko ivaretas iht. god regnskapsskikk, konsernets tap på fordringer er lave sammenlignet med bransjen for øvrig.

Det er ikke tegnet ansvarsforsikring for styrets medlemmer eller daglig leder.



IRIS

Selskapets stilling, økonomisk resultat og videre drift

Styret har vedtatt at det skal utbetales utbytte til morselskapet fra Retura Iris AS, Mivanor, Iris Produksjon AS og Labora AS på til sammen kr 5.262.281. Styret foreslår videre at 60% av mottatt utbytte fra datterselskaper, tilsvarende kr 3.157.369, avsettes til Iris-fondet samt hele gevinst fra salget av aksjene i HT-safe tilsvarende kr 1.880.250.

Styret foreslår at morselskapets resultat	kr	9.418.195 disponeres slik:
Til egenkapital for fremtidige investeringer	kr	4.380.576
Til IRIS-fondet	kr	5.037.619

Det fremlagte resultatregnskap og balanse med tilhørende noter gir etter styrets oppfatning tilfredsstillende uttrykk for resultatet i 2024, og den økonomiske stillingen ved årsskiftet. Det har ikke inntruffet forhold i konsernet etter regnskapsårets utgang som ikke er tatt hensyn til i årsoppgjøret, og som kan ha betydning for selskapets resultat og stilling.

Styret bekrefter at forutsetningen for fortsatt drift er til stede ved avleggelse av årsregnskapet.

Bodø 31.12.24/ 31.03.25

Knut Andersen
Styrets leder

Trond Heimtun
Styrets nestleder

Trine N. Løkås
Styremedlem

Lars Arve Jakobsen
Styremedlem

Anita Skog
Styremedlem

Marit Holmvaag Mehus
Styremedlem

Karen Marie Braseth
Styremedlem

Bjørn Ove Moum
Adm. direktør



Iris Salten IKS
RESULTATREGNSKAP
(Beløp i NOK 1000)

Morselskap			Konsern		
2024	2023	Note	2024	2023	
29 520	28 693	Salgsinntekter	1	233 203	246 399
151 581	135 736	Husholdningsrenovasjon	2	151 581	135 736
-15 356	-377	Årets resultat fra selvkost		-15 356	-377
165 745	164 052	Sum driftsinntekter	3,4	369 429	381 758
104 646	109 187	Varekostnad	4	73 298	81 359
16 310	15 608	Lønnskostnad	5	138 799	136 271
15 941	16 003	Avskrivninger	6	49 732	47 404
21 372	16 260	Andre driftskostnader	4,5	100 155	95 136
158 269	157 058	Sum driftskostnad		361 984	360 169
7 476	6 994	Driftsresultat		7 445	21 589
5 262	7 445	Inntekt på investering i datterselskap	7	0	0
0	0	Inntekt på investering i tilknyttet selskap		0	2 031
3 276	1 478	Renteinntekter		4 924	2 052
1 881	20	Andre finansinntekter		1 494	593
0	0	Verdiendring av finansielle instrumenter til virkelig verdi		532	566
0	0	Verdireduksjon markedsbaserte omløpsmidløpsmidler		10	0
0	0	Nedskrivning av finansielle eiendeler		596	0
19	1	Andre rentekostnader		2 232	1 440
8 325	6 173	Annen finanskostnad		8 462	8 010
9 552	9 763	Resultat før skattekostnad	8	3 095	17 381
134	63	Skattekostnad	8	-47	2 758
9 418	9 700	Årsresultat	9	3 142	14 624
		Herav til minoritetsinteresser		107	61
		Årsresultat til majoritetsinteressene		3 035	14 562
4 380	5 233	Redusert/tillagt annen egenkapital			
5 038	4 467	Avsatt til Iris-fondet			



Iris Salten IKS
BALANSE PR. 31.12.
(Beløp i NOK 1000)

Morselskap			Konsern		
2024	2023	EIENDELER	Note	2024	2023
2 076	2 210	Utsatt skattefordel	8	4 327	2 412
0	0	Utvikling, konsesjoner, patenter o.l.	6	1 916	2 368
2 076	2 210	Sum immaterielle eiendeler		6 244	4 780
125 110	126 633	Tomter, bygninger og annen fast eiendom		143 964	146 162
28 102	24 253	Maskiner og anlegg		83 839	90 173
0	0	Biler		27 725	23 169
0	0	Driftsløsøre, inventar, verktøy, kontormaskiner o.l.		12 832	10 378
153 212	150 886	Sum varige driftsmidler	6,11	268 360	269 882
26 618	27 938	Investeringer i datterselskap	7	0	0
0	0	Investeringer i tilknyttet selskap	7	1 965	3 327
435	435	Investeringer i aksjer og andeler	10	2 266	2 266
0	2 987	Andre fordringer	11,14	936	3 713
1 029	1 029	Egenkapitalinnskudd livselskap		2 255	2 255
28 082	32 389	Sum finansielle anleggsmidler		7 422	11 561
183 370	185 484	SUM ANLEGGSMIDLER		282 026	286 223
111	138	Varer	11,12	7 673	8 768
7 249	6 127	Kundefordringer	11,13	26 835	23 525
11 004	8 796	Andre fordringer	1	15 737	12 909
5 262	7 445	Utbytte fra datterselskap	13	0	0
5 681	0	Pensjonsmidler	14	14 690	4 481
-4 422	10 934	Selvkostfond	2	-4 422	10 934
24 775	33 303	Sum fordringer		52 841	51 849
0	0	Markedsbaserte aksjer		1 329	1 096
0	0	Markedsbaserte obligasjoner		8 672	8 068
0	0	Sum investeringer	15	10 001	9 164
63 565	35 136	Bankinnskudd, kontanter o.l.	16	127 035	100 606
88 451	68 577	SUM OMLØPSMIDLER		197 549	170 388
271 822	254 061	SUM EIENDELER		479 575	456 610


Vikan, 31.03.2025



Iris Salten IKS
BALANSE PR. 31.12.
(Beløp i NOK 1000)

Morselskap			Konsern		
2024	2023	EGENKAPITAL OG GJELD	Note	2024	2023
78 359	73 979	Aksjekapital		78 359	73 979
78 359	73 979	Sum innskutt egenkapital		78 359	73 979
15 966	20 529	Iris-fondet		15 966	20 529
0	0	Annen egenkapital		98 765	105 463
15 966	20 529	Sum opptjent egenkapital		114 731	125 992
		Minoritetsinteresser		0	897
94 325	94 508	SUM EGENKAPITAL	9	193 091	200 868
148 938	126 457	Gjeld til kredittinstitusjoner	11,17	211 207	186 339
991	0	Annen langsiktig gjeld		991	0
149 929	126 457	Sum annen langsiktig gjeld		212 198	186 339
21 996	25 526	Leverandørgjeld	13	34 119	30 237
0	0	Betalbar skatt	8	2 229	3 778
1 163	1 268	Skyldige offentlige avgifter		13 334	13 148
0	3 184	Konserngjeld	13	0	0
4 408	3 119	Annen kortsiktig gjeld	18	24 604	22 240
27 567	33 096	Sum kortsiktig gjeld		74 287	69 403
177 496	159 554	SUM GJELD		286 484	255 742
271 822	254 061	SUM EGENKAPITAL OG GJELD		479 575	456 610


Vikan, 31.03.2025


Bjørn Ove Moum

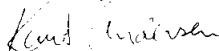
Daglig leder



Lars Arve Jakobsen
Styremedlem


Marit Holmvaag Mehus

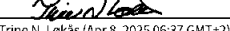
Styremedlem



Knut Andersen
Styrets leder


Anita Hennie Skog

Styremedlem


Trine Nordvik Løkås

Styremedlem



Trond Heimtun (Apr 7, 2025 18:01 GMT+2)

Trond Heimtun
Nestleder


Karen Marie Braseth

Karen Marie Braseth
Nestleder



Iris Salten IKS

KONTANTSTRØMOPPSTILLING

(Beløp i NOK 1000)

Morselskap			Konsern	
2024	2023		2024	2023
		Kontantstrømmer fra operasjonelle aktiviteter		
9 552	9 763	Resultat før skattekostnad	3 095	17 381
0	0	Periodens betalte skatt	-3 778	-2 587
-1 880	0	Tap/gevinst ved salg av anleggsmidler	-650	0
15 941	16 003	Avskrivninger	50 233	47 404
0	0	Resultatandel fra TS	1 362	-1 290
26	-71	Endring i varelager	1 095	-1 265
-1 121	-2 601	Endring i kundefordringer	-3 310	3 530
-3 529	13 288	Endring i leverandørgjeld	6 821	7 600
-1 704	-249	Endringer i pensjonsforpliktelser	-5 967	-6 802
0	0	Poster klassifisert som investerings- eller finansieringsaktiviteter	-522	-122
-1 023	-4 127	Endring i andre tidsavgrensingsposter	15 438	-3 939
16 260	32 006	Netto kontantstrøm fra operasjonelle aktiviteter	63 817	59 909
		Kontantstrømmer fra investeringsaktiviteter		
0	2 242	Innbetalinger ved salg av varige driftsmidler	650	2 242
-18 267	-16 776	Utbetalinger ved kjøp av varige driftsmidler	-51 150	-44 611
0	0	Innbetalinger ved salg av aksjer og andeler	10	20
0	0	Utbetalinger ved kjøp av aksjer og andeler	-325	-514
0	0	Utbetalinger ved kjøp av immaterielle eiendeler	-49	0
0	0	Innbetalinger på lånefordring konsern	0	0
17 539	-894	Utbetalinger på lånefordring konsern	0	0
0	0	Innbetalinger på andre lånefordringer	0	0
3 200	0	Innbetalinger ved salg av aksjer og obligasjoner mv	0	0
0	-2 987	Utbetalinger på andre lånefordringer	-473	-3 713
2 473	-18 415	Netto kontantstrøm fra investeringsaktiviteter	-51 337	-46 577
		Kontantstrømmer fra finansieringsaktiviteter		
0	0	Innbetalinger ved opptak av ny langsiktig gjeld	55 297	11 242
-3 184	1 924	Innbetaling gjeld konsernselskaper	0	0
34 300	0	Innbetalinger ved opptak av annen gjeld (korts./langs.)	0	0
-11 819	-11 390	Utbetalinger ved nedbetaling av langsiktig gjeld	-30 429	-22 121
0	0	Innbetalinger av egenkapital	-1 320	0
0	0	Tilbakebetalinger av egenkapital	0	0
-9 600	-6 792	Utbetalinger av utbytte	-9 600	-6 792
9 696	-16 258	Netto kontantstrøm fra finansieringsaktiviteter	13 949	-17 670
28 430	-2 667	Netto endring i kontanter og kontantekvivalenter	26 429	-4 338
35 136	37 802	Beholdning av kontanter og kontantekvivalenter ved periodens begynnelse	100 606	104 942
63 566	35 136	Beholdning av kontanter og kontantekvivalenter ved periodens slutt	127 036	100 606
		Denne består av:		
63 566	35 136	Bankinnskudd m.v.	127 036	100 606



Iris Salten IKS

Noter

Regnskapsprinsipper

Årsregnskapet er satt opp i samsvar med regnskapsloven og god regnskapsskikk.

Bruk av estimater

Utarbeidelse av regnskaper i samsvar med regnskapsloven krever bruk av estimater. Videre krever anvendelse av selskapets regnskapsprinsipper at ledelsen må utøve skjønn. Områder som i stor grad inneholder slike skjønnsmessige vurderinger, høy grad av kompleksitet, eller områder hvor forutsetninger og estimater er vesentlige for årsregnskapet, er beskrevet i notene.

Aksjer i datterselskap og tilknyttet selskap

Datterselskaper er selskaper der morselskapet har kontroll, og dermed bestemmende innflytelse på enhetens finansielle og operasjonelle strategi, normalt ved å eie mer enn halvparten av den stemmeberettigede kapitalen. Investeringer med 20-50 % eie av stemmeberettiget kapital og betydelig innflytelse, defineres som tilknyttede selskaper.

Følgende selskaper inngår i konsernet 31.12.:

<i>Mor- og datterselskaper</i>	<i>Eierandel</i>
Iris Salten IKS	
Iris Produksjon AS	100 %
Iris Service AS	100 %
Retura Iris AS	100 %
Labora AS	100 %
Mivanor AS	100 %

Tilknyttede selskaper

Nofir AS	23 %
Patogen Nord AS	40%

Regnskapsprinsipper for aksjer i datterselskaper og tilknyttede selskaper

Kostmetoden brukes som prinsipp for investeringer i datterselskaper og tilknyttede selskaper i selskapsregnskapet. Kostprisen økes når midler tilføres ved kapitalutvidelse, eller når det gis konsernbidrag til datterselskap. Mottatte utdelinger resultatføres i utgangspunktet som inntekt. Utdelinger som overstiger andel av opptjent egenkapital etter kjøpet føres som reduksjon av anskaffelseskost. Utbytte/konsernbidrag fra datterselskap regnskapsføres det samme året som datterselskapet avsetter beløpet. Utbytte fra andre selskaper regnskapsføres som finansinntekt når utbyttet er vedtatt.

I konsernregnskapet brukes egenkapitalmetoden som prinsipp for investeringer i tilknyttede selskaper. Bruk av metoden fører til at regnskapsført verdi i balansen tilsvarer andelen av egenkapitalen i det tilknyttede selskapet, korrigert for eventuelle gjenværende merverdier fra kjøpet og urealiserte internegevinster. Resultatandelen i resultatregnskapet baseres på andelen av resultatet etter skatt i det tilknyttede selskapet, og korrigeres for eventuelle avskrivninger på merverdier og urealiserte gevinster. I resultatregnskapet vises resultatandelen under finansposter.



Iris Salten IKS

Noter

Konsolideringsprinsipper

Datterselskaper blir konsolidert fra det tidspunkt kontrollen er overført til konsernet (oppkjøpstidspunktet).

I konsernregnskapet erstattes posten aksjer i datterselskap med datterselskapets eiendeler og gjeld. Konsernregnskapet utarbeides som om konsernet var én økonomisk enhet. Transaksjoner, urealisert fortjeneste og mellomværende mellom selskapene i konsernet elimineres.

Kjøpte datterselskaper regnskapsføres i konsernregnskapet basert på morselskapets anskaffelseskost. Anskaffelseskost tilordnes identifiserbare eiendeler og gjeld i datterselskapet, som oppføres i konsernregnskapet til virkelig verdi på oppkjøpstidspunktet. Eventuell merverdi ut over hva som kan henføres til identifiserbare eiendeler og gjeld, balanseføres som goodwill. Goodwill behandles som en residual og balanseføres med den andelen som er observert i oppkjøpstransaksjonen. Merverdier i konsernregnskapet avskrives over de oppkjøpte eiendelenes forventede levetid.

Salgsinntekter

Inntekter ved salg av varer og tjenester vurderes til virkelig verdi av vederlaget, netto etter fradrag for merverdiavgift, returer, rabatter og andre avslag. Salg av varer resultatføres når en enhet innenfor konsernet har levert sine produkter til kunden og det ikke er uoppfylte forpliktelser som kan påvirke kundens aksept av leveringen. Levering er ikke foretatt før produktene er sendt til avtalt sted og risiko for tap og ukurans er overført til kunden. Erfaringstall brukes som grunnlag for å estimere og regnskapsføre avsetninger for kvantumsrabatter og varereturer på salgstidspunktet. Avsetning til forventede garantiarbeider føres som kostnad og avsetning for forpliktelser.

Tjenester inntektsføres i takt med utførelsen.

Klassifisering av balanseposter

Eiendeler bestemt til varig eie eller bruk klassifiseres som anleggsmidler. Eiendeler som er tilknyttet varekretsløpet klassifiseres som omløpsmidler. Fordringer for øvrig klassifiseres som omløpsmidler hvis de skal tilbakebetales innen ett år. For gjeld legges analoge kriterier til grunn. Første års avdrag på langsiktige fordringer og langsiktig gjeld klassifiseres likevel ikke som omløpsmiddel og kortsiktig gjeld.

Anskaffelseskost

Anskaffelseskost for eiendeler omfatter kjøpesummen for eiendelen, med fradrag for bonuser, rabatter og lignende, og med tillegg for kjøpsutgifter (frakt, toll, offentlige avgifter som ikke refunderes og eventuelle andre direkte kjøpsutgifter). Ved kjøp i utenlandsk valuta balanseføres eiendelen til kursen på transaksjonstidspunktet, men til terminkursen ved bruk av terminkontrakt.

For varige driftsmidler og immaterielle eiendeler omfatter anskaffelseskost også direkte utgifter for å klargjøre eiendelen for bruk, for eksempel utgifter til testing av eiendelen.



Iris Salten IKS

Noter

Immaterielle eiendeler

Utgifter til utvikling balanseføres i den grad det kan identifiseres en fremtidig økonomisk fordel knyttet til utvikling av en identifiserbar immateriell eiendel og utgiftene kan måles pålitelig. I motsatt fall kostnadsføres slike utgifter løpende. Balanseført utvikling avskrives lineært over økonomisk levetid.

Varige driftsmidler

Tomter avskrives ikke. Andre varige driftsmidler balanseføres og avskrives lineært til restverdi over driftsmidlenes forventede utnyttbare levetid. Ved endring i avskrivningsplan fordeles virkningen over gjenværende avskrivningstid ("knekkpunktmetoden"). Vedlikehold av driftsmidler kostnadsføres løpende under driftskostnader. Påkostninger og forbedringer tillegges driftsmidlets kostpris og avskrives i takt med driftsmidlet. Skillet mellom vedlikehold og påkostning/forbedring regnes i forhold til driftsmidlets stand på anskaffelsestidspunktet.

Leide (leasede) driftsmidler balanseføres som driftsmidler hvis leiekontrakten anses som finansiell.

Andre langsiktige aksjeinvesteringer

Kostmetoden brukes som prinsipp for investeringer i andre aksjer mv. Utdelinger regnskapsføres i utgangspunktet som finansinntekt, når utdelingen er vedtatt. Hvis utdelingene vesentlig overstiger andel av oppptjent egenkapital etter kjøpet, føres det overskytende til reduksjon av kostprisen.

Nedskrivning av anleggsmidler

Ved indikasjon om at balanseført verdi av et anleggsmiddel er høyere enn virkelig verdi, foretas det test for verdifall. Testen foretas for det laveste nivå av anleggsmidler som har selvstendige kontantstrømmer. Hvis balanseført verdi er høyere enn både salgsverdi og bruksverdi (nåverdi ved fortsatt bruk/eie), foretas det nedskrivning til det høyeste av salgsverdi og bruksverdi.

Tidligere nedskrivninger, med unntak for nedskrivning av goodwill, reverseres hvis forutsetningene for nedskrivningen ikke lenger er til stede.

Varelager

Varer vurderes til det laveste av anskaffelseskost (etter FIFO-prinsippet) og virkelig verdi. For råvarer brukes gjenanskaffelseskost som tilnærming til virkelig verdi. For ferdig tilvirkede varer og varer under tilvirkning består anskaffelseskost av utgifter til produktutforming, materialforbruk, direkte lønn, og andre direkte og indirekte produksjonskostnader (basert på normal kapasitet). Virkelig verdi er estimert salgspris fratrukket nødvendige utgifter til ferdigstilling og salg. Bare variable utgifter anses nødvendige for å selge ferdige varer, mens også faste tilvirkningskostnader inkluderes som nødvendige for varer som ikke er ferdig tilvirket.

Anleggskontrakter

Arbeid under utførelse knyttet til fastpriskontrakter med lang tilvirkningstid vurderes etter løpende avregnings metode. Fullføringsgraden beregnes som påløpte kostnader i prosent av forventet totalkostnad.

Totalkostnaden revurderes løpende. For prosjekter som antas å gi tap, kostnadsføres hele det beregnede tapet umiddelbart.



Iris Salten IKS

Noter

Fordringer

Kundefordringer føres opp i balansen etter fradrag for avsetning til forventede tap. Avsetning til tap gjøres på grunnlag av individuell vurdering av fordringene og en tilleggsavsetning som skal dekke øvrige påregnelige tap. Vesentlige økonomiske problemer hos kunden, sannsynligheten for at kunden vil gå konkurs eller gjennomgå økonomisk restrukturering, og utsettelse og mangler ved betalinger anses som indikatorer på at kundefordringer må nedskrives.

Andre fordringer, både omløpsfordringer og anleggsfordringer, føres opp til det laveste av pålydende og virkelig verdi. Virkelig verdi er nåverdien av forventede framtidige innbetalinger. Det foretas likevel ikke neddiskontering når effekten av neddiskontering er uvesentlig for regnskapet. Avsetning til tap vurderes på samme måte som for kundefordringer.

Investeringer i børsnoterte aksjer

For kortsiktige investeringer i børsnoterte aksjer brukes markedsverdi prinsippet. Verdien i balansen tilsvarer markedsverdien av investeringene pr. 31.12. Mottatt utbytte, og realiserte og urealiserte gevinster/tap, resultatføres som finansposter.

Gjeld

Gjeld, med unntak for enkelte avsetninger for forpliktelser, balanseføres til nominelt gjeldsbeløp.

Pensjoner

Selskapet har ulike pensjonsordninger. Pensjonsordningene er finansiert gjennom innbetalinger til forsikringselskap, med unntak av AFP-ordningen. Selskapet har både innskuddsplaner og ytelsesplaner.

Innskuddsplaner

Ved innskuddsplaner betaler selskapet innskudd til et forsikringselskap. Selskapet har ingen ytterligere betalingsforpliktelse etter at innskuddene er betalt. Innskuddene regnskapsføres som lønnskostnad. Eventuelle forskuddsbetalte innskudd balanseføres som eiendel (pensjonsmidler) i den grad innskuddet kan refunderes eller redusere framtidige innbetalinger.

AFP-ordningen er en usikret ytelsesbasert flerforetaksordning. En slik ordning er reelt en ytelsesplan, men behandles regnskapsmessig som en innskuddsplan som følge av at ordningens administrator ikke gir tilstrekkelig informasjon til å beregne forpliktelsen på en pålitelig måte.

Ytelsesplaner

En ytelsesplan er en pensjonsordning som ikke er en innskuddsplan. Typisk er en ytelsesplan en pensjonsordning som definerer en pensjonsutbetaling som en ansatt vil motta ved pensjonering. Pensjonsutbetalingen er normalt avhengig av flere faktorer, som alder, antall år i selskapet og lønn. Den balanseførte forpliktelsen knyttet til ytelsesplaner er nåverdien av de definerte ytelsene på balansedagen minus virkelig verdi av pensjonsmidlene (innbetalte beløp til forsikringselskap), justert for ikke resultatførte estimatavvik og ikke resultatførte kostnader knyttet til tidligere perioders pensjonsopptjening. Pensjonsforpliktelsen beregnes årlig av en uavhengig aktuar ved bruk av en lineær opptjeningsmetode.

Planendringer amortiseres over forventet gjenværende opptjeningstid. Det samme gjelder estimatavvik som skyldes ny informasjon eller endringer i de aktuarmessige forutsetningene, i den grad de overstiger 10% av den største av pensjonsforpliktelsene og pensjonsmidlene (korridor).



Iris Salten IKS

Noter

Skatt

Skattekostnaden i resultatregnskapet omfatter både periodens betalbare skatt og endring i utsatt skatt. Utsatt skatt beregnes på grunnlag av de midlertidige forskjeller som eksisterer mellom regnskapsmessige og skattemessige verdier, samt eventuelt ligningsmessig underskudd til fremføring ved utgangen av regnskapsåret. Skatteøkende og skattereduserende midlertidige forskjeller som reverserer eller kan reversere i samme periode er utlignet. Oppføring av utsatt skattefordel på netto skattereduserende forskjeller som ikke er utlignet og underskudd til fremføring, begrunnes med antatt fremtidig inntjening. Utsatt skatt og skattefordel som kan balanseføres oppføres netto i balansen.

Skattereduksjon ved avgitt konsernbidrag, og skatt på mottatt konsernbidrag som føres som reduksjon av balanseført beløp på investering i datterselskap, føres direkte mot skatt i balansen (mot betalbar skatt hvis konsernbidraget har virkning på betalbar skatt, og mot utsatt skatt hvis konsernbidraget har virkning på utsatt skatt). Utsatt skatt både i selskapsregnskapet og i konsernregnskapet regnskapsføres til nominelt beløp.

Selvkost

Miljøtorgene i distriktet benyttes både av private og lokalt næringsliv. Fra 2018 er inntekter knyttet til drift av Miljøtorgene tatt inn i regnskapet til Iris Service AS. I tillegg har Iris Service AS noe mindre inntekter fra næring. Dette er skattepliktige inntekter, mens øvrige inntekter er innenfor selvkostområdet. Skattepliktig resultat fremkommer etter splitting av ordinært resultat mellom husholdningsrenovasjon (selvkost) og næring. Selvkostresultatet overføres til Iris Salten IKS, og innarbeides i morselskapets selvkostregnskap.

Kontantstrømoppstilling

Kontantstrømoppstillingen utarbeides etter den indirekte metoden. Kontanter og kontantekvivalenter omfatter kontanter, bankinnskudd og andre kortsiktige likvide plasseringer, som umiddelbart og med uvesentlig kursrisiko kan konverteres til kjente kontantbeløp og med gjenværende løpetid mindre enn tre måneder fra anskaffelsesdato.



Iris Salten IKS

Noter

Note 1 Anleggskontrakter

Deler av konsernets aktivitet består av utvikling og produksjon av produkter og systemer etter ordrer. Prosjektene behandles i samsvar med løpende avregningsmetode. Inntektsføring av kontraktene skjer i takt med beregnet fremdrift (fullføringsgrad). Fullføringsgraden beregnes som påløpne tilvirkningskontrakter i forhold til forventede totale tilvirkningskostnader (kost-til-kost metode). Kontraktenes inntekter er avtalt. Forventede totale tilvirkningskostnader estimeres basert på en kombinasjon av erfaringstall, systematiske estimeringsprosedyrer, oppfølging av effektivitetsmål og beste skjønn.

Morselskapet		Balanseførte verdier vedrørende prosjekter		Konsernet	
2024	2023			2024	2023
		Inkludert i kundefordringer			
0	0	Opptjent ikke fakturert produksjon		683	0
		Inkludert i kortsiktig gjeld			
0	0	Forskuddsfakturert til kunder		1 450	578
0	0	Garantiansvar		202	254
		Resultatposter vedrørende prosjekter			
2024	2023			2024	2023
		Resultat på prosjekter under utførelse			
0	0	Resultatførte totale inntekter		10 227	7 229
0	0	Estimert kontraktsfortjeneste		6 744	4 437

Note 2 Inntekter husholdning

Oversikt over fakturert husholdningsrenovasjon per kommune:

Kommunenavn	Nettobeløp fakturert 2024	Nettobeløp fakturert 2023
Bodø	94 119 740	87 365 236
Beiarn	1 700 710	1 598 425
Fauske	16 657 369	15 628 573
Gildeskål	3 404 762	3 134 827
Hamarøy	4 516 501	4 183 545
Meløy	10 601 928	9 942 549
Saltdal	7 416 584	6 907 924
Steigen	4 380 912	4 078 105
Sørfold	3 116 916	2 896 808
Totalt netto fakturert	145 915 422	135 735 992

Inndekning selvkostfond:

2024: **5.076.601**

Resultat av selvkostregnskapet inkl. renter:

2024: **-15.355.649**

2023: **-376 814**

(Overskudd/underskudd vises med positivt/negativt fortegn.)



Iris Salten IKS

Noter

	Årlig resultat	Akkum inkl årlig rente*
Selvkostregnskap 2016	5 942	-1 940 234
Selvkostregnskap 2017	5 620 154	3 697 143
Selvkostregnskap 2018	-2 179 377	1 579 562
Selvkostregnskap 2019	-7 274 799	-5 742 568
Selvkostregnskap 2020	-7 473 581	-13 347 911
Selvkostregnskap 2021	-1 483 679	-15 107 186
Selvkostregnskap 2022	4 255 212	-11 310 932
Selvkostregnskap 2023	844 590	-10 934 117
Selvkostregnskap 2024	15 494 283	4 421 532

Note 3 Driftsinntekter

Morselskapet			Konsernet	
2024	2023		2024	2023
29 520	28 693	Salgsinntekter	233 203	246 399
151 581	135 736	Husholdningsrenovasjon	151 581	135 736
-15 356	-377	Andre driftsinntekter	-15 356	-377
165 745	164 052	Sum	369 429	381 758

2024	2023	Fordeling på virksomhetsområder	2024	2023
151 581	135 736	Omsetning fra renovasjon	151 581	135 736
0	0	Omsetning fra laboratorietjenester	47 557	42 827
0	0	Omsetning av renseløsninger	18 853	17 908
0	0	Omsetning av responstjenester	7 242	10 162
14 164	28 316	Omsetning annet	144 195	175 125
165 745	164 052	Sum	369 429	381 758

2024	2023	Geografisk fordeling	2024	2023
165 745	164 052	Norge	369 429	381 758
165 745	164 052	Sum	369 429	381 758

Note 4 Transaksjoner med nærstående parter

Ytelser til ledende ansatte er omtalt i note 5, og mellomværende med konsernselskaper er omtalt i note 13.

Konsernets transaksjoner med nærstående parter:

	Morselskap	Konsern
a) Salg av varer og tjenester		
- Datterselskap	26 747	0
- Tilknyttede selskap	0	23
b) Kjøp av varer og tjenester		
- Datterselskap	102 793	0
- Tilknyttede selskap	0	401



Iris Salten IKS

Noter

Note 5 Lønnskostnader, antall ansatte, godtgjørelser, lån til ansatte mm.

Morselskapet		Konsernet	
2024	2023	2024	2023
	Lønnskostnader		
11 989	11 292	109 382	105 353
1 369	1 471	10 469	10 485
581	574	1 372	-392
2 371	2 271	17 577	20 826
16 310	15 608	138 799	136 271

16 17 Sysselsatte årsverk i regnskapsåret har vært 190 179

Ytelser til ledende personer

	Daglig leder	Styret
Lønn	1 432	364
Pensjonsutgifter	28	0
Annen godtgjørelse	13	0

Verken styreleder eller daglig leder har noen bonusavtaler, og de har heller ingen avtaler om godtgjørelse ved opphør av arbeidsforholdet/vervet.

Det er ikke gitt lån/sikkerhetsstillelse til daglig leder, styrets leder eller andre nærstående parter.

Kostnadsført godtgjørelse til revisor

	Morselskap	Konsern
Lovpålagt revisjon	112	508
Andre attestasjonstjenester	0	0
Teknisk bistand med årsregnskap	89	150
Skatterådgivning (inkl. teknisk bistand med ligningspapirer)	22	73
Andre tjenester utenfor revisjon (finansrapportering)	0	0
Sum	223	732

Note 6 Immaterielle eiendeler og varige driftsmidler

Morselskapet	Maskiner og			Sum
	Bygg og anlegg	inventar	Tomter	
Anskaffelseskost 01.01.	234 043	85 039	12 743	331 826
Tilgang	11 054	2 247	4 966	18 266
Avgang	0	-	0	-
Anskaffelseskost 31.12.	245 097	87 286	17 709	350 092
Akkumulerte avskrivninger 31.12.	137 696	59 184	-	196 880
Balanseført verdi 31.12.	107 401	28 102	17 709	153 212
Årets avskrivninger	7 877	8 063	-	15 941
Forventet økonomisk levetid	3-10 år	3-10 år		
Avskrivningsplan	Lineær	Lineær		



Iris Salten IKS

Noter

Konsernet

	Bygg og anlegg	Tomter	Maskiner og inventar	Innsamlings-utstyr	Anlegg under utførelse
Anskaffelseskost 01.01.	261 929	12 743	238 162	32 345	13 907
Tilgang	12 918	4966	21 480	5 849	1 352
Avgang	0	0	51	0	12 903
Avgang DS	0	0	3 968	0	0
Anskaffelseskost 31.12.	274 847	17 709	255 623	38 195	2 356
Akkumulerte avskrivninger 31.12.	148 592	0	174 141	25 363	0
Balansført verdi 31.12.	126 255	17 709	81 482	12 832	2 356
Årets avskrivninger	11 093	0	23 018	3 395	0
Forventet økonomisk levetid	3-50 år	Avskrives ikke	3-10 år	3-7 år	Avskrives ikke
Avskrivningsplan	Lineær		Lineær	Lineær	
			Biler	FoU	Sum
Anskaffelseskost 01.01.			82 376	6 318	647 780
Tilgang			16 282	49	62 896
Avgang			0	0	12 954
Avgang DS			0	0	3 968
Anskaffelseskost 31.12.			98 658	6 367	693 755
Akkumulerte avskrivninger 31.12.			70 932	4 451	423 479
Balansført verdi 31.12.			27 725	1 916	270 277
Årets avskrivninger			11 725	501	49 732
Forventet økonomisk levetid			5-7 år	3-10 år	
Avskrivningsplan			Lineær	Lineær	

Note 7 Datterselskap og tilknyttet selskap

Morselskapet

Investeringer i datterselskap regnskapsføres etter kostmetoden.

Datterselskap	Forretnings-kontor	Eier-/ stemme-andel	Egenkapital siste år (100 %)	Resultat siste år (100 %)	Balansført verdi
Iris Produksjon AS	Bodø	100 %	64 528	-5 873	16 006
Iris Service AS	Bodø	100 %	7 214	2 049	1 547
Retura Iris AS	Bodø	100 %	37 217	4 285	615
Labora AS	Bodø	100 %	17 954	3 496	2 450
Mivanor AS	Sandnes	100 %	7 730	535	6 000
HT Safe AS*	Hamarøy	0 %			-
Balansført verdi 31.12.					26 618

*HT Safe AS solgt i 2024 til Hamarøy kommune



Iris Salten IKS

Noter

Konsernet

Investeringene i tilknyttet selskap regnskapsføres etter egenkapitalmetoden.

Selskap	Forretnings- kontor	Eier-/ stemme- andel	Balanseført verdi
Nofir AS	Bodø	23 %	827
Patogen Nord AS	Bodø	40 %	1 138
Balanseført verdi 31.12.			1 965

Beregning av årets resultatandel

	Nofir	Patogen Nord	Sum
Andel årets resultat	422	-8	414
Årets resultatandel	422	-8	414

Beregning av balanseført verdi 31.12.

Balanseført verdi 01.01.	1 980	1 347	3 327
Årets resultatandel	422	-8	414
Overføringer til/fra selskapet (utbytte)	-1 576	-200	-1 776
Balanseført verdi 31.12.	827	1 138	1 965



Iris Salten IKS

Noter

Avstemming av årets skattekostnad				
9 552	9 763	Regnskapsmessig resultat før skattekostnad	3 095	17 381
2 101	2 148	Beregnet skatt	681	3 824
134	63	Skattekostnad i resultatregnskapet	-47	2 758
-1 968	-2 085	Differanse	-728	-1 066
Differansen består av følgende:				
-1 968	-2 010	Skatt av permanente forskjeller	235	-5
0	0	Endring i utsatt skatt/skattefordel	0	0
0	-76	Andre forskjeller	-963	-1 061
-1 968	-2 085	Sum forklart differanse	-728	-1 066
Betalbar skatt i balansen				
0	0	Betalbar skatt i skattekostnaden	2 342	3 778
0		Fraatrukket betalbar skatt for HT Safe AS	-113	0
0	0	Skattefunn	0	0
0	0	Betalbar skatt i balansen	2 229	3 778

Note 9 Egenkapital

Morselskapet

Årets endring i egenkapital	Egenkapital	Iris-fondet	Sum
Egenkapital 01.01.	73 979	20 529	94 508
Utbetalt fra Irisfondet	0	-9 600	-9 600
Årets resultat	9 418	0	9 418
Tilført Irisfondet	-5 038	5 038	0
Differanse tidligere år	0	0	0
Egenkapital 31.12.	78 360	15 966	94 325

Konsernet

Årets endring i egenkapital	Egenkapital	Iris-fondet	Annen egenkapital	Minoritetsinteresser	Sum
Egenkapital 01.01.	73 979	20 529	105 463	897	200 867
Utbetalt fra Irisfondet	0	-9 600	0	0	-9 600
Årets resultat	9 418	0	-6 383	107	3 142
Avgang DS	0	0	-315	-1 004	-1 320
Tilført Irisfondet	-5 038	5 038	0	0	0
Differanse tidligere år	0	0	0	0	0
Egenkapital 31.12.	78 360	15 966	98 764	0	193 091



Iris Salten IKS

Noter

IRISFONDET	2024	2023	2022	2021	2020
Inngående balanse	20 728 848	22 853 389	23 847 824	18 488 869	17 926 941
Arets Bruk					
Sykkel i Salten				300 000	
Masterplan for reiseliv og opplevelser	1 100 000				
Marcialonga Arctic Races AS	295 000				
Trainee Salten (Kunnskapsparken)	500 000	500 000	800 000	1 500 000	
Salten Regionråd, Samferdsel i Salten		1 000 000	1 000 000	1 000 000	1000000
Salten Regionråd, Et digitalt Salten.			1 000 000	1 000 000	1000000
Salten Kultursamarbeid: Salten i Bodø	1 000 000	1 000 000	1 000 000	1 000 000	
Iris Salten IKS - Gjenbruksuka 2023	1 000 000				
HMTS IKS: Prosjekt Helse og miljø i Salten				350 000	
Utsiktsrydding i Salten				690 706	309294
Fauske kommune: Ny E6- Fauske				500 000	
Ví e her - Mij lip dappe	300 000				
Innovasjon Norge - start opp Salten			1 125 000		
Salten Regionråd - utsiktsrydding	508 398	1 691 602			
Salten Regionråd - Drømmer i Salten	680 000				
Salten Regionråd - administrasjon av Iris-fondet	391 878				
Rekruttering til marine næringer og sysselsetting i nord	100 000	100 000			
Rekruttering til marine næringer og sysselsetting i Nord (Kigok)	125 000				
Produksjon av filmfest salten	300 000	300 000			
Sulisfilmen		1 000 000			
Stiftelsen Nordland Nasjonalparkensenter - "uerstattelig"	1 000 000	1 000 000			
Fauske kommune -Sjunkhatten folkehøgskole	2 500 000				
Netto bruk av fondet	9 800 276	6 591 602	4 925 000	6 340 706	2 309 294
Tilført utbytte til Fondet	5 037 619	4 467 061	3 930 565	11 699 661	2 871 222
Disponibelt 31.12.	15 966 191	20 728 848	22 853 389	23 847 824	18 488 869

Oversikt over selskapets 9 eierkommuner

Bodø Kommune	Steigen Kommune
Fauske kommune	Saltdal kommune
Gildeskål Kommune	Beiarn kommune
Hamarøy kommune	Sjørfold kommune
Meløy kommune	



Iris Salten IKS

Noter

Note 10 Andre langsiktige aksjer og andeler

Morselskapet	Eierandel	Balanseført verdi
Kunnskapsparken Bodø AS	3 %	201
Nord-Salten Kraft Holding AS	0 %	32
Bodøregionens Utviklingsselskap AS	2 %	100
Avfallmegling Nord AS	17 %	101
Balanseført verdi 31.12.		435

Det er ingen kjent markedsverdi for investeringene.

Konsernet	Eierandel	Balanseført verdi
Kunnskapsparken Bodø AS	3 %	201
Nord-Salten Kraft Holding AS	0 %	32
Bodøregionens Utviklingsselskap AS	2 %	100
Avfallmegling Nord AS	17 %	101
Retura Norge AS	7 %	1 733
Seeplastic AS	25 %	99
Balanseført verdi 31.12.		2 266

Det er ingen kjent markedsverdi for investeringene.

Note 11 Fordringer og gjeld

Morselskapet		Konsernet	
2024	2023	2024	2023
7 449	6 327	27 726	24 499
-200	-200	-891	-974
7 249	6 127	26 836	23 525

Morselskapet		Konsernet	
2024	2023	2024	2023
5 681	2 987	14 690	3 713
5 681	2 987	14 690	3 713

Morselskapet		Konsernet	
2024	2023	2024	2023
89 843	81 222	98 883	82 918
89 843	81 222	98 883	82 918

Morselskapet	Konsernet
2024	2023



Iris Salten IKS

Noter

27 844	29 436	Gjeld sikret ved pant	90 113	82 293
Balanseført verdi av pantsatte eiendeler				
153 212	103 609	Varige driftsmidler	277 828	227 354
0	0	Varer	949	1 115
0	0	Kundefordringer	41 206	56 342
153 212	103 609	Sum	319 983	284 811

Note 12 Varer

Morselskapet		Konsernet	
2024	2023	2024	2023
111	138	7 673	6 673
0	0	-	2 095
111	138	7 673	8 768

Egentilvirkede varer er vurdert til variabel tilvirkningskost. Lager av varer for videresalg er vurdert til laveste av anskaffelseskost og virkelig verdi. Det er foretatt nødvendig nedskrivning for ukurans.

Note 13 Mellomværende med selskap i samme konsern m.v.

Morselskapet

	Kundefordringer		Andre fordringer	
	2024	2023	2024	2023
Foretak i samme konsern m.v.	32 333	3 214	0	7 445
Tilknyttet selskap	0	0	0	0
Sum	32 333	3 214	0	7 445

	Øvrig gjeld		Leverandørgjeld	
	2024	2023	2024	2023
Foretak i samme konsern	0	3 184	32 287	17 219
Tilknyttet selskap	0	0	0	0
Sum	0	3 184	32 287	17 219

Note 14 Pensjon

Selskapet har en pensjonsordning etter Lov om foretakspensjon. Ytelsene er i hovedsak avhengig av antall opptjeningsår, lønnsnivå ved oppnådd pensjonsalder og avkastning på pensjonsmidlene og størrelsen på ytelsene fra folketrygden. Pensjonsforpliktelsen beregnes årlig av en uavhengig aktuar ved bruk av en lineær opptjeningsmetode. Forpliktelsene er dekket gjennom et livselskap.



Iris Salten IKS

Noter

	Morselskapet	Konsernet
Pensjonskostnader inkl. AGA		
Nåverdi av årets oppjøring	123	1 259
Rentekostnad	1 081	13 606
Brutto pensjonskostnad	1 204	14 865
Forventet avkastning	-1 899	-6 231
Administrasjonskostnad/Rentegaranti	43	164
Netto pensjonskostnad inkl. Adm.kost	-652	8 798
Aga netto pensjonskostnad inkl. Adm. Kost	-52	-95
Resultatført aktuarielt tap (gevinst)	0	11
Resultatført pensjonskostnad	-704	8 713
Herav resultatført aga av aktuarielt tap (gevinst)		
Pensjonsforpliktelse		
Brutto påløpt pensjonsforpliktelse	34 219	116 989
Pensjonsmidler	39 448	130 302
Netto forpliktelse før arb.avgift	-5 229	-13 313
Arbeidsgiveravgift	-413	-1 052
Netto forpliktelse inkl. Aga	-5 642	-14 365
Ikke resultatført aktuarielt gevinst (tap) ekskl.aga	-37	-301
Ikke resultatført aktuarielt gevinst (tap) aga	-3	-24
Balanseført nto forpliktelse/(midler) etter aga	-5 681	-14 690
Herav balanseført aga	-416	-1 076
Avstemming		
Balanseført nto forpliktelse/(midler) UB i fjor	-3 977	-9 185
Resultatført pensjonskostnad inkl. Aga og adm.kost	-704	-1 188
Aga innbetalt premie/tilskudd	-73	-316
Innbetalt premie tilskudd inkl. Adm	-927	-4 001
Balanseført nto forpliktelse/(midler) UB i år	-5 681	-14 690
Medlemsstatus (i hele tall)		
Antall aktive	1	16
Antall oppsatte	30	207
Antall pensjoner	19	69
Forutsetninger		
Diskonteringsrente	3,90 %	3,90 %
Lønnsvekst	4,00 %	4,00 %
G-regulering	3,75 %	3,75 %
Pensjonsregulering	3,00 %	3,00 %
Forventet avkastning	5,90 %	5,90 %
Agasats	7,90 %	7,90 %
Amortiseringstid	8	8
Korridorstørrelse	10,00 %	10,00 %



Iris Salten IKS

Noter

Note 15 Finansielle instrumenter

Iris konsernet har en strategi som åpner for plassering av ledig likviditet i instrumenter med moderat risiko. Strategien revideres jevnlig. To av selskapets datterselskaper har gjort investeringer i finansielle instrumenter vist i tabellen nedenfor.

Aksjer	Anskaff. kost	Bokført verdi (01.01.24)	Reinvestert utbytte	Bokført verdi (31.12.24)	Markedsverdi 31.12.24	Resultatført verdiendring
Markedsbaserte aksjer	636	1 096	0	1 329	1 329	233
Sum aksjer	636	1 096	0	1 329	1 329	233

Obligasjoner	Anskaff. kost	Bokført verdi (01.01.24)	Reinvestert utbytte	Bokført verdi (31.12.24)	Markedsverdi 31.12.24	Resultatført verdiendring
Markedsbaserte obligasjoner	7 233	8 068	0	8 672	8 672	109
Sum obligasjoner	7 233	8 068	0	8 672	8 672	109

Note 16 Bundne bankinnskudd, trekkrettigheter

Morselskapet		Konsernet	
2024	2023	Bundne bankinnskudd	2023
734	723	Skattetrekksmidler	5 527
			5 443
Trekkrettigheter			
0	0	Ubenyttet kassekreditt	0

Note 17 Garantiansvar lånegjeld i Iris Salten IKS per 31.12.2024

Oversikt over garantiansvaret hver eierkommune har for gjeld som Iris Salten IKS har i kommunalbanken i perioden 2024-2028

Kommunenavn	Innbygger pr kommune Q3 2024	Gjeld per	Gjeld per	Gjeld per	Gjeld per	Gjeld per
		31.12.24	31.12.25	31.12.26	31.12.27	31.12.28
Beiarn	1 056	1 500	2 650	3 370	3 320	3 250
Bodø	53 743	76 590	134 830	171 560	168 940	165 380
Fauske	9 879	14 080	24 790	31 540	31 050	30 400
Gildeskål	1 993	2 840	5 000	6 360	6 260	6 130
Hamarøy	2 790	3 980	7 000	8 910	8 770	8 590
Meløy	6 118	8 720	15 350	19 530	19 230	18 830
Saltdal	4 874	6 950	12 230	15 560	15 320	15 000
Steigen	2 669	3 800	6 700	8 520	8 390	8 210
Sørfold	1 845	2 630	4 630	5 890	5 800	5 680
SUM	84 967	121 090	213 180	271 240	267 080	261 470



Iris Salten IKS

Noter

Note 18 Negativt varelager

Selskapets forpliktelser knyttet til varebeholdning (negativt varelager) beregnes på et estimat av hva behandlings- og transportkostnader vil utgjøre og oppsummeres som følger:

Beregning av den totale kostnaden	2024	2023	SUM
Brennbart restavfall	1 620	2 764	4 384
Trevirke	225	85	310
Annet avfall	43	64	107
Sum balanseførte forpliktelser	1 888	2 913	4 801

Note 19 Deponi etterdrift

Senhøsten 2022 ble Avfallsforskriften endret, og det ble innført et eksplisitt krav om å kreve inn avsetning til etterdrift som påslag til gatefee for levering til deponi. Selskapet har på den bakgrunn igangsatt et arbeid for å gjennomgå levetiden til dagens deponi. Når det er gjennomført er det mulig og estimerte avslutnings- og etterdriftskostnader. Selskapet har i alle år som en del av vår ordinære drift fortløpende foretatt tildekning av deponiområder. Det er derfor pt ikke mulig å forutse hva resultatet av gjennomgangen blir. Det er ikke mulig å estimere forpliktelsen pålitelig, og det er derfor ikke foretatt avsetning i regnskapet per 31.12. Det er engasjert eksterne konsulenter for å bistå selskapet.



Årsregnskap 2024 Iris Salten IKS

Final Audit Report

2025-04-08

Created:	2025-04-07
By:	Frode Enoksen (frode.enoksen@iris-salten.no)
Status:	Signed
Transaction ID:	CBJCHBCAABAxd7ZN7dHtbaN7GrLE8256zEmq-Uj0Tx

"Årsregnskap 2024 Iris Salten IKS" History

-  Document created by Frode Enoksen (frode.enoksen@iris-salten.no)
2025-04-07 - 8:57:42 AM GMT
-  Document emailed to Knut Andersen (knut.andersen@cermaq.com) for signature
2025-04-07 - 8:57:50 AM GMT
-  Document emailed to Trond Heimtun (trond.heimtun@sbnett.no) for signature
2025-04-07 - 8:57:50 AM GMT
-  Document emailed to Trine N. Løkås (trinel@sbnett.no) for signature
2025-04-07 - 8:57:50 AM GMT
-  Document emailed to Lars Arve Jakobsen (lars.arve.jakobsen@coop.no) for signature
2025-04-07 - 8:57:51 AM GMT
-  Document emailed to Anita Skog (anita.skog@arcticpioneers.no) for signature
2025-04-07 - 8:57:51 AM GMT
-  Document emailed to Marit Holmvaag Mehus (marit.holmvaag.mehus@cermaq.com) for signature
2025-04-07 - 8:57:51 AM GMT
-  Document emailed to Karen Marie Braseth (karen.marie.braseth@iris-salten.no) for signature
2025-04-07 - 8:57:51 AM GMT
-  Document emailed to Bjørn Ove Moum (bjorn.ove.moum@iris-salten.no) for signature
2025-04-07 - 8:57:52 AM GMT
-  Email viewed by Marit Holmvaag Mehus (marit.holmvaag.mehus@cermaq.com)
2025-04-07 - 8:58:28 AM GMT
-  Email viewed by Knut Andersen (knut.andersen@cermaq.com)
2025-04-07 - 8:58:33 AM GMT





 Document e-signed by Marit Holmvaag Mehus (marit.holmvaag.mehus@cermaq.com)

Signature Date: 2025-04-07 - 8:59:01 AM GMT - Time Source: server

 Document e-signed by Knut Andersen (knut.andersen@cermaq.com)


Signature Date: 2025-04-07 - 8:59:23 AM GMT - Time Source: server

 Email viewed by Karen Marie Braseth (karen.marie.braseth@iris-salten.no)


2025-04-07 - 9:02:12 AM GMT

 Document e-signed by Karen Marie Braseth (karen.marie.braseth@iris-salten.no)

Signature Date: 2025-04-07 - 9:03:01 AM GMT - Time Source: server

 Email viewed by Anita Skog (anita.skog@arcticpioneers.no)

2025-04-07 - 12:03:10 PM GMT

 Email viewed by Lars Arve Jakobsen (lars.arve.jakobsen@coop.no)

2025-04-07 - 12:14:13 PM GMT

 Document e-signed by Lars Arve Jakobsen (lars.arve.jakobsen@coop.no)

Signature Date: 2025-04-07 - 12:15:58 PM GMT - Time Source: server

 Email viewed by Bjørn Ove Moum (bjorn.ove.moum@iris-salten.no)

2025-04-07 - 12:29:54 PM GMT

 Document e-signed by Bjørn Ove Moum (bjorn.ove.moum@iris-salten.no)

Signature Date: 2025-04-07 - 12:30:25 PM GMT - Time Source: server

 Email viewed by Trond Heimtun (trond.heimtun@sbnnett.no)

2025-04-07 - 4:00:24 PM GMT

 Document e-signed by Trond Heimtun (trond.heimtun@sbnnett.no)


Signature Date: 2025-04-07 - 4:01:19 PM GMT - Time Source: server

 Email viewed by Trine N. Løkås (trinel@sbnnett.no)


2025-04-07 - 7:22:10 PM GMT

 Document e-signed by Trine N. Løkås (trinel@sbnnett.no)

Signature Date: 2025-04-08 - 4:37:50 AM GMT - Time Source: server

 Email viewed by Anita Skog (anita.skog@arcticpioneers.no)

2025-04-08 - 1:05:37 PM GMT

 Document e-signed by Anita Skog (anita.skog@arcticpioneers.no)

Signature Date: 2025-04-08 - 1:07:30 PM GMT - Time Source: server

 Agreement completed.

2025-04-08 - 1:07:30 PM GMT



Adobe Acrobat Sign



Til representantskapet i Iris Salten IKS

Uavhengig revisors beretning

Konklusjon

Vi har revidert årsregnskapet for Iris Salten IKS, som består av:

- selskapsregnskapet, som består av balanse per 31. desember 2024, resultatregnskap og kontantstrømpoppstilling for regnskapsåret avsluttet per denne datoen og noter til årsregnskapet, herunder et sammendrag av viktige regnskapsprinsipper, og
- konsernregnskapet, som består av balanse per 31. desember 2024, resultatregnskap og kontantstrømpoppstilling for regnskapsåret avsluttet per denne datoen og noter til årsregnskapet, herunder et sammendrag av viktige regnskapsprinsipper.

Etter vår mening

- oppfyller årsregnskapet gjeldende lovkrav,
- gir selskapsregnskapet et rettviseende bilde av selskapets finansielle stilling per 31. desember 2024 og av dets resultater og kontantstrømmer for regnskapsåret avsluttet per denne datoen i samsvar med regnskapslovens regler og god regnskapsskikk i Norge, og
- gir konsernregnskapet et rettviseende bilde av konsernets finansielle stilling per 31. desember 2024 og av dets resultater og kontantstrømmer for regnskapsåret avsluttet per denne datoen i samsvar med regnskapslovens regler og god regnskapsskikk i Norge.

Grunnlag for konklusjonen

Vi har gjennomført revisjonen i samsvar med International Standards on Auditing (ISA-ene). Våre oppgaver og plikter i henhold til disse standardene er beskrevet nedenfor under *Revisors oppgaver og plikter ved revisjonen av årsregnskapet*. Vi er uavhengige av selskapet og konsernet i samsvar med kravene i relevante lover og forskrifter i Norge og International Code of Ethics for Professional Accountants (inkludert internasjonale uavhengighetsstandarder) utstedt av International Ethics Standards Board for Accountants (IESBA-reglene), og vi har overholdt våre øvrige etiske forpliktelser i samsvar med disse kravene. Innhentet revisjonsbevis er etter vår vurdering tilstrekkelig og hensiktsmessig som grunnlag for vår konklusjon.

Øvrig informasjon

Styret og daglig leder (ledelsen) er ansvarlige for informasjonen i årsberetningen. Øvrig informasjon omfatter informasjon i årsrapporten bortsett fra årsregnskapet og den tilhørende revisjonsberetningen. Vår konklusjon om årsregnskapet ovenfor dekker ikke informasjonen i årsberetningen.

I forbindelse med revisjonen av årsregnskapet er det vår oppgave å lese årsberetningen. Formålet er å vurdere hvorvidt det foreligger vesentlig inkonsistens mellom årsberetningen og årsregnskapet og den kunnskap vi har opparbeidet oss under revisjonen av årsregnskapet, eller hvorvidt informasjon i årsberetningen ellers fremstår som vesentlig feil. Vi har plikt til å rapportere dersom årsberetningen fremstår som vesentlig feil. Vi har ingenting å rapportere i så henseende.

Basert på kunnskapen vi har opparbeidet oss i revisjonen, mener vi at årsberetningen

- er konsistent med årsregnskapet og
- inneholder de opplysninger som skal gis i henhold til gjeldende lovkrav.

Ledelsens ansvar for årsregnskapet

Ledelsen er ansvarlig for å utarbeide årsregnskapet og for at det gir et rettviseende bilde i samsvar med regnskapslovens regler og god regnskapsskikk i Norge. Ledelsen er også ansvarlig for slik intern kontroll som den finner nødvendig for å kunne utarbeide et årsregnskap som ikke inneholder vesentlig feilinformasjon, verken som følge av misligheter eller utilsiktede feil.

PricewaterhouseCoopers AS, Sjøgata 27, N-8006 Bodø

T: 02316, org. no.: 987 009 713 MVA, www.pwc.no

Statsautoriserte revisorer, medlemmer av Den norske Revisorforening og autorisert regnskapsførerselskap



Ved utarbeidelsen av årsregnskapet er ledelsen ansvarlig for å ta standpunkt til selskapets og konsernets evne til fortsatt drift og opplyse om forhold av betydning for fortsatt drift. Forutsetningen om fortsatt drift skal legges til grunn for årsregnskapet så lenge det ikke er sannsynlig at virksomheten vil bli avvirket.

Revisors oppgaver og plikter ved revisjonen av årsregnskapet

Vårt mål er å oppnå betryggende sikkerhet for at årsregnskapet som helhet ikke inneholder vesentlig feilinformasjon, verken som følge av misligheter eller utilsiktede feil, og å avgi en revisjonsberetning som inneholder vår konklusjon. Betryggende sikkerhet er en høy grad av sikkerhet, men ingen garanti for at en revisjon utført i samsvar med ISA-ene, alltid vil avdekke vesentlig feilinformasjon. Feilinformasjon kan oppstå som følge av misligheter eller utilsiktede feil. Feilinformasjon er å anse som vesentlig dersom den enkeltvis eller samlet med rimelighet kan forventes å påvirke de økonomiske beslutningene som brukerne foretar på grunnlag av årsregnskapet. For videre beskrivelse av revisors oppgaver og plikter vises det til: <https://revisorforeningen.no/revisjonsberetninger>

Bodø, 31. mars 2025
PricewaterhouseCoopers AS

Silja Eriksen
Statsautorisert revisor
(elektronisk signert)



 Securely signed with Brevio

Revisjonsberetning

Signers:

<i>Name</i>	<i>Method</i>	<i>Date</i>
Eriksen, Silja	BANKID	2025-04-08 15:53

This document package contains:

- Closing page (this page)
- The original document(s)
- The electronic signatures. These are not visible in the document, but are electronically integrated.



This file is sealed with a digital signature.
The seal is a guarantee for the authenticity
of the document.