



## ÅRSREGNSKAPET FOR REGNSKAPSÅRET 2024 - GENERELL INFORMASJON

### Enheten

Organisasjonsnummer: 938 471 495  
Organisasjonsform: Aksjeselskap  
Foretaksnavn: AABY MARINE AS  
Forretningsadresse: Leangbukta 34B  
1392 VETTRE

### Regnskapsår

Årsregnskapets periode: 01.01.2024 - 31.12.2024

### Konsern

Morselskap i konsern: Nei

### Regnskapsregler

Regler for små foretak benyttet: Ja  
Benyttet ved utarbeidelsen av årsregnskapet til selskapet: Regnskapslovens alminnelige regler

### Årsregnskapet fastsatt av kompetent organ

Bekreftet av representant for selskapet: Tore Stray Laastad  
Dato for fastsettelse av årsregnskapet: 28.05.2025

### Grunnlag for avgivelse

År 2024: Årsregnskapet er elektronisk innlevert  
År 2023: Tall er hentet fra elektronisk innlevert årsregnskap fra 2024

*Det er ikke krav til at årsregnskapet m.v. som sendes til Regnskapsregisteret er undertegnet. Kontrollen på at dette er utført ligger hos revisor/enhetens øverste organ. Sikkerheten ivaretas ved at innsender har rolle/rettighet for innsending av årsregnskapet via Altinn, og ved at det bekreftes at årsregnskapet er fastsatt av kompetent organ.*

Brønnøysundregistrene, 06.07.2025



## Resultatregnskap

Beløp i: NOK	Note	2024	2023
<b>RESULTATREGNSKAP</b>			
<b>Inntekter</b>			
Salgsinntekt	1	34 182 766	72 330 716
Annen driftsinntekt		402 495	32 126
<b>Sum inntekter</b>		<b>34 585 261</b>	<b>72 362 842</b>
<b>Kostnader</b>			
Varekostnad		29 284 145	58 944 992
Lønnskostnad	2	1 781 056	4 727 816
Avskrivning av driftsmidler og immaterielle eiendeler	3		140 856
Annen driftskostnad	2	2 635 622	3 020 303
<b>Sum kostnader</b>		<b>33 700 824</b>	<b>66 833 967</b>
<b>Driftsresultat</b>		<b>884 437</b>	<b>5 528 875</b>
<b>Finansinntekter og finanskostnader</b>			
Annen renteinntekt		231 263	108 406
Annen finansinntekt		118 141	1 884 114
<b>Sum finansinntekter</b>		<b>349 404</b>	<b>1 992 520</b>
Rentekostnad til foretak i samme konsern			25 246
Annen rentekostnad		875 852	36 094
Annen finanskostnad		412 565	33 646
<b>Sum finanskostnader</b>		<b>1 288 416</b>	<b>94 987</b>
<b>Netto finans</b>		<b>-939 012</b>	<b>1 897 534</b>
<b>Resultat før skattekostnad</b>		<b>-54 575</b>	<b>7 426 408</b>
Skattekostnad på resultat	4	-11 564	1 643 256
<b>Årsresultat</b>		<b>-43 011</b>	<b>5 783 152</b>
<b>Årsresultat etter minoritetsinteresser</b>		<b>-43 011</b>	<b>5 783 152</b>
<b>Totalresultat</b>		<b>-43 011</b>	<b>5 783 152</b>



## Resultatregnskap

<b>Beløp i: NOK</b>	<b>Note</b>	<b>2024</b>	<b>2023</b>
<b>Overføringer og disponeringer</b>			
Ordinært utbytte			2 000 000
Avsatt til annen egenkapital		-43 011	3 783 152
<b>Sum overføringer og disponeringer</b>		<b>-43 011</b>	<b>5 783 152</b>



## Balanse

Beløp i: NOK	Note	2024	2023
<b>BALANSE - EIENDELER</b>			
<b>Anleggsmidler</b>			
<b>Immaterielle eiendeler</b>			
Utsatt skattefordel	4	36 280	24 716
<b>Sum immaterielle eiendeler</b>		<b>36 280</b>	<b>24 716</b>
<b>Varige driftsmidler</b>			
Tomter, bygninger o.a. fast eiendom	3		
Driftsløsøre, inventar o.a. utstyr	3, 5		58 690
<b>Sum varige driftsmidler</b>			<b>58 690</b>
<b>Sum anleggsmidler</b>		<b>36 280</b>	<b>83 406</b>
<b>Omløpsmidler</b>			
<b>Varer</b>			
<b>Sum varer</b>	5	<b>18 261 900</b>	<b>16 194 008</b>
<b>Fordringer</b>			
Kundefordringer	5	35 865	21 969
Andre kortsiktige fordringer	6	5 149 236	4 499 517
<b>Sum fordringer</b>		<b>5 185 101</b>	<b>4 521 486</b>
<b>Bankinnskudd, kontanter og lignende</b>			
Bankinnskudd, kontanter o.l.	7	12 664 659	573 077
<b>Sum bankinnskudd, kontanter og lignende</b>		<b>12 664 659</b>	<b>573 077</b>
<b>Sum omløpsmidler</b>		<b>36 111 660</b>	<b>21 288 571</b>
<b>SUM EIENDELER</b>		<b>36 147 940</b>	<b>21 371 977</b>
<b>BALANSE - EGENKAPITAL OG GJELD</b>			
<b>Egenkapital</b>			
<b>Innskutt egenkapital</b>			
Aksjekapital	8, 9	100 000	100 000



## Balanse

Beløp i: NOK	Note	2024	2023
<b>Sum innskutt egenkapital</b>		<b>100 000</b>	<b>100 000</b>
<b>Opptjent egenkapital</b>			
Annen egenkapital	9	10 883 358	10 926 369
Udisponert resultat			
<b>Sum opptjent egenkapital</b>		<b>10 883 358</b>	<b>10 926 369</b>
<b>Sum egenkapital</b>		<b>10 983 358</b>	<b>11 026 369</b>
<b>Gjeld</b>			
<b>Langsiktig gjeld</b>			
Utsatt skatt	4		
<b>Annen langsiktig gjeld</b>			
Gjeld til kredittinstitusjoner	5		
<b>Sum langsiktig gjeld</b>		<b>0</b>	<b>0</b>
<b>Kortsiktig gjeld</b>			
Gjeld til kredittinstitusjoner		18 196 183	
Leverandørgjeld	5	1 889 670	714 347
Betalbar skatt	4		1 665 257
Skyldig offentlige avgifter		1 073 900	311 166
Utbytte			2 000 000
Kortsiktig konserngjeld		12 931	3 974 686
Annen kortsiktig gjeld	6	3 991 898	1 680 152
<b>Sum kortsiktig gjeld</b>		<b>25 164 582</b>	<b>10 345 608</b>
<b>Sum gjeld</b>		<b>25 164 582</b>	<b>10 345 608</b>
<b>SUM EGENKAPITAL OG GJELD</b>		<b>36 147 940</b>	<b>21 371 977</b>



## Brønnøysundregistrene

### ÅRSREGNSKAP FOR REGNSKAPSÅRET 2024 - GENERELL INFORMASJON

Journalnummer: 2025 623603

#### Enheten

Organisasjonsnummer: 938 471 495  
Organisasjonsform: Aksjeselskap  
Foretaksnavn: AABY MARINE AS  
Forretningsadresse: Leangbukta 34B  
1392 VETTRE

#### Regnskapsår

Årsregnskapets periode: 01.01.2024 - 31.12.2024

#### Konsern

Morselskap i konsern: Nei

#### Regnskapsregler

Regler for små foretak benyttet: Ja  
Benyttet ved utarbeidelsen av  
årsregnskapet til selskapet: Regnskapslovens alminnelige regler

#### Årsregnskapet fastsatt av kompetent organ

Bekreftet av representant for selskapet: Tore Stray Laastad  
Dato for fastsettelse av årsregnskapet: 28.05.2025

#### Grunnlag for avgivelse

År 2024: Årsregnskap er elektronisk innlevert.  
År 2023: Tall er hentet fra elektronisk innlevert årsregnskap fra 2024.

*Det er ikke krav til at årsregnskapet m.v. som sendes til Regnskapsregisteret er undertegnet. Kontrollen på at dette er utført ligger hos revisor/enhetens øverste organ. Sikkerheten ivaretas ved at innsender har rolle/rettighet for innsending av årsregnskapet via Altinn, og ved at det bekreftes at årsregnskapet er fastsatt av kompetent organ.*

Brønnøysundregistrene, 03.07.2025



Organisasjonsnr: 938 471 495  
AABY MARINE AS

## RESULTATREGNSKAP

Beløp i: NOK	Note	2024	2023
<b>RESULTATREGNSKAP</b>			
<b>Inntekter</b>			
Salgsinntekt	1	34 182 766	72 330 716
Annen driftsinntekt		402 495	32 126
<b>Sum inntekter</b>		<b>34 585 261</b>	<b>72 362 842</b>
<b>Kostnader</b>			
Varekostnad		29 284 145	58 944 992
Lønnskostnad	2	1 781 056	4 727 816
Avskrivning av driftsmidler og immaterielle eiendeler	3		140 856
Annen driftskostnad	2	2 635 622	3 020 303
<b>Sum kostnader</b>		<b>33 700 824</b>	<b>66 833 967</b>
<b>Driftsresultat</b>		<b>884 437</b>	<b>5 528 875</b>
<b>Finansinntekter og finanskostnader</b>			
Annen renteinntekt		231 263	108 406
Annen finansinntekt		118 141	1 884 114
<b>Sum finansinntekter</b>		<b>349 404</b>	<b>1 992 520</b>
Rentekostnad til foretak i samme konsern			25 246
Annen rentekostnad		875 852	36 094
Annen finanskostnad		412 565	33 646
<b>Sum finanskostnader</b>		<b>1 288 416</b>	<b>94 987</b>
<b>Netto finans</b>		<b>-939 012</b>	<b>1 897 534</b>
<b>Resultat før skattekostnad</b>		<b>-54 575</b>	<b>7 426 408</b>
Skattekostnad på resultat	4	-11 564	1 643 256
<b>Årsresultat</b>		<b>-43 011</b>	<b>5 783 152</b>
<b>Årsresultat etter minoritetsinteresser</b>		<b>-43 011</b>	<b>5 783 152</b>
<b>Totalresultat</b>		<b>-43 011</b>	<b>5 783 152</b>
<b>Overføringer og disponeringer</b>			
Ordinært utbytte			2 000 000
Avsatt til annen egenkapital		-43 011	3 783 152
<b>Sum overføringer og disponeringer</b>		<b>-43 011</b>	<b>5 783 152</b>



Organisasjonsnr: 938 471 495  
AABY MARINE AS

## BALANSE

Beløp i: NOK Note 2024 2023

### BALANSE - EIENDELER

#### Anleggsmidler

##### Immaterielle eiendeler

Utsatt skattefordel	4	36 280	24 716
<b>Sum immaterielle eiendeler</b>		<b>36 280</b>	<b>24 716</b>

##### Varige driftsmidler

Tomter, bygninger o.a. fast eiendom	3		
Driftsløsøre, inventar o. a. utstyr	3, 5		58 690
<b>Sum varige driftsmidler</b>			<b>58 690</b>

<b>Sum anleggsmidler</b>		<b>36 280</b>	<b>83 406</b>
--------------------------	--	---------------	---------------

#### Omløpsmidler

##### Varer

Sum varer	5	18 261 900	16 194 008
-----------	---	------------	------------

##### Fordringer

Kundefordringer	5	35 865	21 969
Andre kortsiktige fordringer	6	5 149 236	4 499 517
<b>Sum fordringer</b>		<b>5 185 101</b>	<b>4 521 486</b>

##### Bankinnskudd, kontanter og lignende

Bankinnskudd, kontanter o. l.	7	12 664 659	573 077
<b>Sum bankinnskudd, kontanter og lignende</b>		<b>12 664 659</b>	<b>573 077</b>

<b>Sum omløpsmidler</b>		<b>36 111 660</b>	<b>21 288 571</b>
-------------------------	--	-------------------	-------------------

<b>SUM EIENDELER</b>		<b>36 147 940</b>	<b>21 371 977</b>
----------------------	--	-------------------	-------------------

### BALANSE - EGENKAPITAL OG GJELD

#### Egenkapital

##### Innskutt egenkapital

Aksjekapital	8, 9	100 000	100 000
<b>Sum innskutt egenkapital</b>		<b>100 000</b>	<b>100 000</b>

##### Opptjent egenkapital

Annen egenkapital	9	10 883 358	10 926 369
Udisponert resultat			
<b>Sum opptjent egenkapital</b>		<b>10 883 358</b>	<b>10 926 369</b>



<b>Sum egenkapital</b>		<b>10 983 358</b>	<b>11 026 369</b>
<b>Gjeld</b>			
<b>Langsiktig gjeld</b>			
Utsatt skatt	4		
<b>Annen langsiktig gjeld</b>			
Gjeld til kredittinstitusjoner	5		
<b>Sum langsiktig gjeld</b>		<b>0</b>	<b>0</b>
<b>Kortsiktig gjeld</b>			
Gjeld til kredittinstitusjoner		18 196 183	
Leverandørgjeld	5	1 889 670	714 347
Betalbar skatt	4		1 665 257
Skyldig offentlige avgifter		1 073 900	311 166
Utbytte			2 000 000
Kortsiktig konserngjeld		12 931	3 974 686
Annen kortsiktig gjeld	6	3 991 898	1 680 152
<b>Sum kortsiktig gjeld</b>		<b>25 164 582</b>	<b>10 345 608</b>
<b>Sum gjeld</b>		<b>25 164 582</b>	<b>10 345 608</b>
<b>SUM EGENKAPITAL OG GJELD</b>		<b>36 147 940</b>	<b>21 371 977</b>



Organisasjonsnr: 938 471 495  
AABY MARINE AS

NOTEOPPLYSNINGER - SELSKAP - alle poster oppgitt i hele tall

Note  
3

Antall årsverk i regnskapsåret  
2.00

<u>Sum</u>	<u>Beløp</u>
<u>Balanseført verdi 31.12.</u>	<u>Varige driftsmidler Immaterielle eiend.</u>

Konsernregnskap

Morselskapet sitt navn

Forretningskontor for morselskapet

Begrunnelse for at datterselskap er utelatt fra konsolideringen

<u>Samlet beløp - tilknyttet selskap</u>	<u>Årets</u>	<u>Fjorårets</u>
------------------------------------------	--------------	------------------

<u>Samlet beløp - foretak i samme konsern</u>	<u>Årets</u>	<u>Fjorårets</u>
-----------------------------------------------	--------------	------------------

<u>Samlet beløp - foretak i samme konsern</u>	<u>Årets</u>	<u>Fjorårets</u>
-----------------------------------------------	--------------	------------------

<u>Samlet beløp - felles kontrollert virksomhet</u>	<u>Årets</u>	<u>Fjorårets</u>
-----------------------------------------------------	--------------	------------------

<u>Pantstillelse</u>	<u>Beløp</u>
----------------------	--------------

<u>Beholdning av egne aksjer</u>	<u>Antall</u>	<u>Pålydende</u>	<u>Andel av aksjek.</u>
----------------------------------	---------------	------------------	-------------------------



Revisjonsfirma Eliassen AS  
Skippergata 2  
4611 Kristiansand

Telefon: +47 90 29 81 30  
Mail: [khe@eaudit.no](mailto:khe@eaudit.no)  
Org.nr: 915 380 875 MVA

Til generalforsamlingen i Aaby Marine AS

## UAVHENGIG REVISORS BERETNING 2024

### Uttalelse om revisjonen av årsregnskapet

#### *Konklusjon*

Vi har revidert årsregnskapet for Aaby Marine AS som viser et underskudd på kr 43 011. Årsregnskapet består av balanse pr 31. desember 2024, resultatregnskap for regnskapsåret avsluttet pr denne datoen og noter til årsregnskapet, herunder et sammendrag av viktige regnskapsprinsipper.

#### Etter vår mening

- oppfyller årsregnskapet gjeldende lovkrav, og
- gir årsregnskapet et rettviseende bilde av selskapets finansielle stilling per 31. desember 2024 og av dets resultater for regnskapsåret avsluttet per denne datoen i samsvar med regnskapslovens regler og god regnskapsskikk i Norge.

#### *Grunnlag for konklusjonen*

Vi har gjennomført revisjonen i samsvar med de internasjonale revisjonsstandardene International Standards on Auditing (ISA-ene). Våre oppgaver og plikter i henhold til disse standardene er beskrevet nedenfor under Revisors oppgaver og plikter ved revisjon av årsregnskapet. Vi er uavhengige av selskapet slik det kreves i lov, forskrift og International Code of Ethics for Professional Accountants (inkludert internasjonale uavhengighetsstandarder) utstedt av the International Ethics Standards Board for Accountants (IESBA-reglene), og vi har overholdt våre øvrige etiske forpliktelser i samsvar med disse kravene. Innhentet revisjonsbevis er etter vår vurdering tilstrekkelig og hensiktsmessig som grunnlag for vår konklusjon.

#### *Styrets og daglig leders ansvar for årsregnskapet*

Styret og daglig leder (ledelsen) er ansvarlig for å utarbeide årsregnskapet og for at det gir et rettviseende bilde i samsvar med regnskapslovens regler og god regnskapsskikk i Norge. Ledelsen er også ansvarlig for slik intern kontroll som den finner nødvendig for å kunne utarbeide et årsregnskap som ikke inneholder vesentlig feilinformasjon, verken som følge av misligheter eller utilsiktede feil.

Ved utarbeidelsen av årsregnskapet må ledelsen ta standpunkt til selskapets evne til fortsatt drift og opplyse om forhold av betydning for fortsatt drift. Forutsetningen om fortsatt drift skal legges til grunn for årsregnskapet så lenge det ikke er sannsynlig at virksomheten vil bli avvirket.

#### *Revisors oppgaver og plikter ved revisjonen av årsregnskapet*

Vårt mål er å oppnå betryggende sikkerhet for at årsregnskapet som helhet ikke inneholder vesentlig feilinformasjon, verken som følge av misligheter eller utilsiktede feil, og å avgi en revisjonsberetning som inneholder vår konklusjon. Betryggende sikkerhet er en høy grad av sikkerhet, men ingen garanti for at en revisjon utført i samsvar med ISA-ene, alltid vil avdekke vesentlig feilinformasjon som eksisterer. Feilinformasjon kan oppstå som følge av misligheter eller utilsiktede feil. Feilinformasjon blir vurdert som vesentlig dersom den enkeltvis eller samlet med rimelighet kan forventes å påvirke økonomiske beslutninger som brukerne foretar basert på årsregnskapet.



Revisjonsfirma Eliassen AS

Revisors beretning 2024  
Aby Marine AS

For videre beskrivelse av revisors oppgaver og plikter henvises det til  
<https://revisorforeningen.no/revisjonsberetninger>.

Kristiansand, 28. mai 2025  
Revisjonsfirma Eliassen AS

Kjell Hugo Eliassen  
Statsautorisert revisor



# Aaby Marine AS

## Årsregnskap 2024



## Resultatregnskap

Aaby Marine AS

Driftsinntekter og driftskostnader	Note	2024	2023
Salgsinntekt	1	34 182 766	72 330 716
Annen driftsinntekt		402 495	32 126
<b>Sum driftsinntekter</b>		<b>34 585 261</b>	<b>72 362 842</b>
Varekostnad		29 284 145	58 944 992
Lønnskostnad	2	1 781 056	4 727 816
Avskrivning av driftsmidler og immaterielle eiendeler	3	0	140 856
Annen driftskostnad	2	2 635 622	3 020 303
<b>Sum driftskostnader</b>		<b>33 700 824</b>	<b>66 833 967</b>
<b>Driftsresultat</b>		<b>884 437</b>	<b>5 528 875</b>
<b>Finansinntekter og finanskostnader</b>			
Annen renteinntekt		231 263	108 406
Annen finansinntekt		118 141	1 884 114
Rentekostnad til foretak i samme konsern		0	25 246
Annen rentekostnad		875 852	36 094
Annen finanskostnad		412 565	33 646
<b>Resultat av finansposter</b>		<b>-939 012</b>	<b>1 897 534</b>
Resultat før skattekostnad		-54 575	7 426 408
Skattekostnad på resultat	4	-11 564	1 643 256
<b>Årsresultat</b>		<b>-43 011</b>	<b>5 783 152</b>
<b>Overføringer</b>			
Avsatt til utbytte		0	2 000 000
Avsatt til annen egenkapital		-43 011	3 783 152
<b>Sum overføringer</b>		<b>-43 011</b>	<b>5 783 152</b>

TSL



## Balanse

Aaby Marine AS

Elendeler	Note	2024	2023
<b>Anleggsmidler</b>			
<b>Immaterielle eiendeler</b>			
Utsatt skattefordel	4	36 280	24 716
<b>Sum immaterielle eiendeler</b>		<b>36 280</b>	<b>24 716</b>
<b>Varige driftsmidler</b>			
Driftsløsøre, inventar o.a. utstyr	3, 5	0	58 690
<b>Sum varige driftsmidler</b>		<b>0</b>	<b>58 690</b>
<b>Finansielle anleggsmidler</b>			
<b>Sum anleggsmidler</b>		<b>36 280</b>	<b>83 406</b>
<b>Omløpsmidler</b>			
Lager av varer og annen beholdning	5	18 261 900	16 194 008
<b>Fordringer</b>			
Kundefordringer	5	35 865	21 969
Andre kortsiktige fordringer	6	5 149 236	4 499 517
<b>Sum fordringer</b>		<b>5 185 101</b>	<b>4 521 486</b>
<b>Investeringer</b>			
Bankinnskudd, kontanter o.l.	7	12 664 659	573 077
<b>Sum omløpsmidler</b>		<b>36 111 660</b>	<b>21 288 571</b>
<b>Sum eiendeler</b>		<b>36 147 940</b>	<b>21 371 977</b>

TSL




**Balanse**


Aaby Marine AS

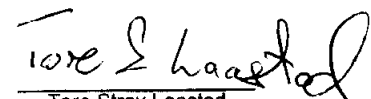
Egenkapital og gjeld	Note	2024	2023
<b>Egenkapital</b>			
<b>Innskutt egenkapital</b>			
Aksjekapital	8, 9	100 000	100 000
<b>Sum innskutt egenkapital</b>		<u>100 000</u>	<u>100 000</u>
<b>Opptjent egenkapital</b>			
Annen egenkapital	9	10 883 358	10 926 369
<b>Sum opptjent egenkapital</b>		<u>10 883 358</u>	<u>10 926 369</u>
<b>Sum egenkapital</b>		<u>10 983 358</u>	<u>11 026 369</u>
<b>Gjeld</b>			
<b>Avsetning for forpliktelser</b>			
<b>Annen langsiktig gjeld</b>			
<b>Kortsiktig gjeld</b>			
Gjeld til kredittinstitusjoner		18 196 183	0
Leverandørgjeld	5	1 889 670	714 347
Betalbar skatt	4	0	1 665 257
Skyldig offentlige avgifter		1 073 900	311 166
Utbytte		0	2 000 000
Konserngjeld		12 931	3 974 686
Annen kortsiktig gjeld	6	3 991 898	1 680 152
<b>Sum kortsiktig gjeld</b>		<u>25 164 582</u>	<u>10 345 608</u>
<b>Sum gjeld</b>		<u>25 164 582</u>	<u>10 345 608</u>
<b>Sum egenkapital og gjeld</b>		<u>36 147 940</u>	<u>21 371 977</u>

Kristiansand, 28.05.2025

Styret i Aaby Marine AS

  
Tharald Stray Laastad  
styreleder

  
Marius Krossen  
styremedlem

  
Tore Stray Laastad  
styremedlem/daglig leder

Aaby Marine AS

Side 4



## Note 1 Regnskapsprinsipper

### Grunnleggende prinsipper - vurdering og klassifisering - Andre forhold

Årsregnskapet består av resultatregnskap, balanse og noteopplysninger og er avlagt i samsvar med aksjelov, regnskapslov og god regnskapsskikk gjeldende pr. 31. desember 2024. Årsregnskapet gir et rettviseende bilde av eiendeler og gjeld, finansiell stilling og resultat.

Årsregnskapet er satt opp i samsvar med regnskapslovens bestemmelser og god regnskapsskikk for små foretak.

Notene er en integrert del av årsregnskapet. Årsregnskapet er basert på de grunnleggende prinsipper om historisk kost, sammenlignbarhet, fortsatt drift, kongruens og forsiktighet. Transaksjoner regnskapsføres til verdien av vederlaget på transaksjonstidspunktet. Inntekter resultatføres når de er opptjent og kostnader sammenstilles med opptjente inntekter.

Eiendeler/gjeld som forfaller til betaling innen ett år etter balansedagen, er klassifisert som omløpsmidler/kortsiktig gjeld. Vurdering av omløpsmidler/kortsiktig gjeld skjer til laveste/høyeste verdi av anskaffelseskost og virkelig verdi. Virkelig verdi er definert som antatt fremtidig salgspris redusert med forventede salgskostnader. Andre eiendeler er klassifisert som anleggsmidler. Tilsvarende prinsipper legges normalt til grunn for gjeldsposter.

### Inntektsføringstidspunkt

Inntekt resultatføres når den er opptjent. Inntektsføring skjer følgelig normalt på leveringstidspunktet for tjenesten/eiendelen.

### Kostnadsføringstidspunkt / sammenstilling

Utgifter sammenstilles med og kostnadsføres samtidig med de inntekter utgiftene kan henføres til. Utgifter som ikke kan henføres direkte til inntekter, kostnadsføres når de påløper.

### Varige driftsmidler

Varige driftsmidler føres i balansen til anskaffelseskost, fratrukket akkumulerte av- og nedskrivninger. Utgifter forbundet med normalt vedlikehold og reparasjoner blir løpende kostnadsført.

### Avskrivninger

Selskapets driftsmidler avskrives over den antatte økonomiske levetid.

### Varer

Varer er vurdert til det laveste av anskaffelseskost og netto salgsverdi.

### Fordringer

Fordringer er oppført til pålydende med fradrag for forventede tap.

### Utsatt skatt og skattekostnad

Utsatt skatt beregnes på bakgrunn av midlertidige forskjeller mellom regnskapsmessige og skattemessige verdier ved utgangen av regnskapsåret. Ved beregningen benyttes nominell skattesats. Positive og negative forskjeller vurderes mot hverandre innenfor samme tidsintervall. Utsatt skattefordel oppstår dersom en har midlertidige forskjeller som gir opphav til skattemessige fradrag i fremtiden.

T/L



Aaby Marine AS

Noter til årsregnskapet 2024

**Note 2 Lønnskostnader / Antall ansatte / Godtgjørelser**

<b>Lønnskostnader mm.</b>	<b>2024</b>	<b>2023</b>
Lønn inkl feriepenger	1 471 967	3 886 500
Arbeidsgiveravgift	248 391	599 667
Pensjonskostnader	33 436	61 171
Andre ytelser	27 262	180 478
<b>Lønnskostnader</b>	<b>1 781 056</b>	<b>4 727 816</b>

Antall årsverk

2

4

Selskapet har ikke ytet lån eller stilt sikkerhet for aksjeeiere, ledende ansatte eller medlemmer av styret.

19



Aaby Marine AS

Noter til Årsregnskapet 2024

**Note 3 Anleggsmidler**

	Driftsløsøre, inventar ol.	Sum
Anskaffelseskost pr. 01.01.24	1 885 216	1 885 216
- Avgang i året	704 279	704 279
= Anskaffelseskost 31.12.24	1 180 937	1 180 937
Akkumulerte avskrivninger 31.12.24	1 180 937	1 180 937
= Bokført verdi 31.12.24	0	0
Økonomisk levetid	0-10 år	

**Note 4 Skatt**

Årets skattekostnad	2024	2023
Resultatført skatt på ordinært resultat:		
Betalbar skatt	-11 564	1 665 257
Endring i utsatt skattefordel	0	-22 001
<b>Skattekostnad ordinært resultat</b>	<b>-11 564</b>	<b>1 643 256</b>
Skattepliktig inntekt:		
Resultat før skatt	-54 575	7 426 408
Permanente forskjeller	2 012	42 938
Endring i midlertidige forskjeller	-24 562	100 003
<b>Skattepliktig inntekt</b>	<b>-77 126</b>	<b>7 569 349</b>
Betalbar skatt i balansen:		
Betalbar skatt på årets resultat	0	1 665 257
<b>Sum betalbar skatt i balansen</b>	<b>0</b>	<b>1 665 257</b>

Skatteeffekten av midlertidige forskjeller og underskudd til fremføring som har gitt opphav til utsatt skatt og utsatte skattefordeler, spesifisert på typer av midlertidige forskjeller

	2024	2023	Endring
Varige driftsmidler	-77 782	-102 344	-24 563
Fordringer	-10 000	-10 000	0
<b>Sum</b>	<b>-87 782</b>	<b>-112 344</b>	<b>-24 562</b>
Akkumulert fremførbart underskudd	-77 126	0	77 126
<b>Grunnlag for utsatt skattefordel</b>	<b>-164 907</b>	<b>-112 344</b>	<b>52 563</b>
<b>Utsatt skattefordel (22 %)</b>	<b>-36 280</b>	<b>-24 716</b>	<b>11 564</b>

TSL



Aaby Marine AS

Noter til årsregnskapet 2024

## Note 5 Fordringer, gjeld og garantiforpliktelser

Selskapet har følgende gjeldsforpliktelser hvor det er stilt pant eller sikkerhet i selskapets eiendeler.

Balansført gjeld sikret ved pant	2024	2023
Gjeld til kredittinstitusjoner	0	0
Gjeld til kredittinstitusjoner	18 196 183	0
<b>Sum</b>	<b>18 196 183</b>	<b>0</b>

Balansført verdi av pantsatte eiendeler	2024	2023
Varige driftsmidler	0	58 690
Kundefordringer	35 865	21 969
Varelager	18 261 900	16 194 008
<b>Sum</b>	<b>18 297 765</b>	<b>16 274 667</b>

Registrert pant i varelager	20 000 000
Registrert pant i kundefordringer	50 000 000
Registrert pant i driftstilbehør	50 000 000
Avgitt pant til leverandør	
Garanti til leverandør	500 000
Sikkerhetstillelser for annet konsernselskap	
Det er etablert konsernkonti bank med pant i søsterselskap og morselskap.	

## Note 6 Forskuddsbetalt til leverandører og forskuddsbetalinger fra kunder

<b>Forskuddsbetalinger båtleverandør</b>	<b>2024</b>	<b>2023</b>
Forskuddsbetaling til leverandør	5 024 850	4 408 480
<b>Forskuddsbetaling fra kunder</b>	<b>2024</b>	<b>2023</b>
Forskudd fra kunder	3 796 000	985 000

## Note 7 Bundne midler bank

Av bankinnskudd er kr 94 093 bundet for innbetaling av ansattes skattetrekk. Skattetrekk vedr periodisert lønn for desember er overført i januar.

## Note 8 Aksjonærer

Aksjekapitalen i Aaby Marine AS pr. 31.12 består av:

	Antall	Pålydende	Bokført
Ordinære aksjer	50 000	2,0	100 000
<b>Sum</b>	<b>50 000</b>		<b>100 000</b>

### Eierstruktur

De største aksjonærene i % pr. 31.12 var:

	Ordinære	Eierandel	Stemmeandel
Båthuset Gruppen AS	50 000	100,0	100,0



Aaby Marine AS

Noter til årsregnskapet 2024

Daglig leder/styremedlem Tore Stray Laastad eier aksjer i Båthuset Gruppen AS via Kroodden AS.  
Styremedlem Marius Krossen eier aksjer i Båthuset Gruppen AS via Krossen Holding AS.  
Styrets leder Tharald Stray Laastad eier aksjer i Båthuset Gruppen AS via Stray Ørmen AS.  
Selskapets aksjer er pantsatt av morselskapet.

## Note 9 Egenkapital

	Aksjekapital	Annen EK	Sum
Egenkapital pr 01.01	100 000	10 926 369	11 026 369
Avsatt utbytte i året		0	0
Årets resultat	0	-43 011	-43 011
<b>Egenkapital pr 31.12</b>	<b>100 000</b>	<b>10 883 358</b>	<b>10 983 358</b>

BL