



## ÅRSREGNSKAPET FOR REGNSKAPSÅRET 2024 - GENERELL INFORMASJON

### Enheten

Organisasjonsnummer: 931 574 914  
Organisasjonsform: Aksjeselskap  
Foretaksnavn: 3D EIENDOMSLEIE AS  
Forretningsadresse: Tostrup terrasse 9  
0271 OSLO

### Regnskapsår

Årsregnskapets periode: 01.01.2024 - 31.12.2024

### Konsern

Morselskap i konsern: Nei

### Regnskapsregler

Regler for små foretak benyttet: Ja  
Benyttet ved utarbeidelsen av årsregnskapet til selskapet: Regnskapslovens alminnelige regler

### Årsregnskapet fastsatt av kompetent organ

Bekreftet av representant for selskapet: Filip Karol Kulakowski  
Dato for fastsettelse av årsregnskapet: 30.06.2025

### Grunnlag for avgivelse

År 2024: Årsregnskapet er elektronisk innlevert  
År 2023: Tall er hentet fra elektronisk innlevert årsregnskap fra 2024

*Det er ikke krav til at årsregnskapet m.v. som sendes til Regnskapsregisteret er undertegnet. Kontrollen på at dette er utført ligger hos revisor/enhetens øverste organ. Sikkerheten ivaretas ved at innsender har rolle/rettighet for innsending av årsregnskapet via Altinn, og ved at det bekreftes at årsregnskapet er fastsatt av kompetent organ.*

Brønnøysundregistrene, 13.07.2025



## Resultatregnskap

Beløp i: NOK	Note	2024	2023
<b>RESULTATREGNSKAP</b>			
<b>Inntekter</b>			
Annen driftsinntekt		711 691	310 515
<b>Sum inntekter</b>		<b>711 691</b>	<b>310 515</b>
<b>Kostnader</b>			
Lønnskostnad	2	9 960	
Avskrivning av driftsmidler og immaterielle eiendeler	3	126 900	63 400
Annen driftskostnad	2	290 002	346 057
<b>Sum kostnader</b>		<b>426 862</b>	<b>409 457</b>
<b>Driftsresultat</b>		<b>284 829</b>	<b>-98 942</b>
<b>Finansinntekter og finanskostnader</b>			
Annen renteinntekt		4 010	2
<b>Sum finansinntekter</b>		<b>4 010</b>	<b>2</b>
Annen rentekostnad		539 004	273 749
<b>Sum finanskostnader</b>		<b>539 004</b>	<b>273 749</b>
<b>Netto finans</b>		<b>-534 994</b>	<b>-273 747</b>
<b>Resultat før skattekostnad</b>		<b>-250 165</b>	<b>-372 689</b>
Skattekostnad på resultat	4	-55 036	-81 992
<b>Årsresultat</b>	5	<b>-195 129</b>	<b>-290 697</b>
<b>Årsresultat etter minoritetsinteresser</b>		<b>-195 129</b>	<b>-290 697</b>
<b>Totalresultat</b>		<b>-195 129</b>	<b>-290 697</b>
<b>Overføringer og disponeringer</b>			
Udekket tap		-195 129	-290 697
<b>Sum overføringer og disponeringer</b>		<b>-195 129</b>	<b>-290 697</b>



### Balanse

Beløp i: NOK	Note	2024	2023
<b>BALANSE - EIENDELER</b>			
<b>Anleggsmidler</b>			
<b>Immaterielle eiendeler</b>			
Utsatt skattefordel	4	137 028	81 992
<b>Sum immaterielle eiendeler</b>		<b>137 028</b>	<b>81 992</b>
<b>Varige driftsmidler</b>			
Tomter, bygninger o.a. fast eiendom	3	7 838 151	7 917 651
Maskiner og anlegg	3		
Skip og flytende installasjoner	3		
Driftsløsøre, inventar o.a. utstyr	3	71 289	118 689
<b>Sum varige driftsmidler</b>	<b>3</b>	<b>7 909 440</b>	<b>8 036 340</b>
<b>Finansielle anleggsmidler</b>			
Andre langsiktige fordringer			24 430
<b>Sum finansielle anleggsmidler</b>			<b>24 430</b>
<b>Sum anleggsmidler</b>		<b>8 046 468</b>	<b>8 142 762</b>
<b>Omløpsmidler</b>			
<b>Varer</b>			
<b>Fordringer</b>			
Konsernfordringer		50 000	
<b>Sum fordringer</b>		<b>50 000</b>	
<b>Bankinnskudd, kontanter og lignende</b>			
Bankinnskudd, kontanter o.l.		133 223	586 748
<b>Sum bankinnskudd, kontanter og lignende</b>		<b>133 223</b>	<b>586 748</b>
<b>Sum omløpsmidler</b>		<b>183 223</b>	<b>586 748</b>
<b>SUM EIENDELER</b>		<b>8 229 690</b>	<b>8 729 510</b>

### BALANSE - EGENKAPITAL OG GJELD



### Balanse

Beløp i: NOK	Note	2024	2023
<b>Egenkapital</b>			
<b>Innskutt egenkapital</b>			
Aksjekapital		30 000	30 000
<b>Sum innskutt egenkapital</b>		<b>30 000</b>	<b>30 000</b>
<b>Opptjent egenkapital</b>			
Annen egenkapital		-5 570	-5 570
Udekket tap		485 826	290 697
<b>Sum opptjent egenkapital</b>		<b>-491 396</b>	<b>-296 267</b>
<b>Sum egenkapital</b>	5	<b>-461 396</b>	<b>-266 267</b>
<b>Gjeld</b>			
<b>Langsiktig gjeld</b>			
Utsatt skatt	4		
<b>Annen langsiktig gjeld</b>			
Gjeld til kredittinstitusjoner		6 950 024	6 975 000
Øvrig langsiktig gjeld		1 696 654	1 632 118
<b>Sum annen langsiktig gjeld</b>		<b>8 646 678</b>	<b>8 607 118</b>
<b>Sum langsiktig gjeld</b>		<b>8 646 678</b>	<b>8 607 118</b>
<b>Kortsiktig gjeld</b>			
Leverandørgjeld		6 289	1 157
Betalbar skatt	4		
Annen kortsiktig gjeld		38 120	387 502
<b>Sum kortsiktig gjeld</b>		<b>44 409</b>	<b>388 659</b>
<b>Sum gjeld</b>		<b>8 691 087</b>	<b>8 995 777</b>
<b>SUM EGENKAPITAL OG GJELD</b>		<b>8 229 690</b>	<b>8 729 510</b>



## Brønnøysundregistrene

### ÅRSREGNSKAP FOR REGNSKAPSÅRET 2024 - GENERELL INFORMASJON

Journalnummer: 2025 664296

#### Enheten

Organisasjonsnummer: 931 574 914  
Organisasjonsform: Aksjeselskap  
Foretaksnavn: 3D EIENDOMSLEIE AS  
Forretningsadresse: Tostrup terrasse 9  
0271 OSLO

#### Regnskapsår

Årsregnskapets periode: 01.01.2024 - 31.12.2024

#### Konsern

Morselskap i konsern: Nei

#### Regnskapsregler

Regler for små foretak benyttet: Ja  
Benyttet ved utarbeidelsen av  
årsregnskapet til selskapet: Regnskapslovens alminnelige regler

#### Årsregnskapet fastsatt av kompetent organ

Bekreftet av representant for selskapet: Filip Karol Kulakowski  
Dato for fastsettelse av årsregnskapet: 30.06.2025

#### Revisjon

Selskapet har besluttet at årsregnskapet  
ikke skal revideres: Ja  
Årsregnskapet er utarbeidet av ekstern  
autorisert regnskapsfører: Ja  
Ekstern autorisert regnskapsfører har i  
løpet av regnskapsåret bistått ved den  
løpende regnskapsføringen eller utført  
andre tjenester for selskapet enn å  
utarbeide årsregnskapet: Ja

#### Grunnlag for avgivelse

År 2024: Årsregnskap er elektronisk innlevert.  
År 2023: Tall er hentet fra elektronisk innlevert årsregnskap fra 2024.

*Det er ikke krav til at årsregnskapet m.v. som sendes til Regnskapsregisteret er undertegnet. Kontrollen på at dette er utført ligger hos revisor/enhetens øverste organ. Sikkerheten ivaretas ved at innsender har rolle/rettighet for innsending av årsregnskapet via Altinn, og ved at det bekreftes at årsregnskapet er fastsatt av kompetent organ.*

Brønnøysundregistrene, 12.07.2025

---

Brønnøysundregistrene  
Postadresse: Postboks 900, 8910 Brønnøysund  
Telefon: 75 00 75 00  
E-post: firmapost@brreg.no Internett: www.brreg.no  
Organisasjonsnummer: 974 760 673



Organisasjonsnr: 931 574 914  
3D EIENDOMSLEIE AS

## RESULTATREGNSKAP

Beløp i: NOK	Note	2024	2023
<b>RESULTATREGNSKAP</b>			
<b>Inntekter</b>			
Annen driftsinntekt		711 691	310 515
<b>Sum inntekter</b>		<b>711 691</b>	<b>310 515</b>
<b>Kostnader</b>			
Lønnskostnad	2	9 960	
Avskrivning av driftsmidler og immaterielle eiendeler	3	126 900	63 400
Annen driftskostnad	2	290 002	346 057
<b>Sum kostnader</b>		<b>426 862</b>	<b>409 457</b>
<b>Driftsresultat</b>		<b>284 829</b>	<b>-98 942</b>
<b>Finansinntekter og finanskostnader</b>			
Annen renteinntekt		4 010	2
<b>Sum finansinntekter</b>		<b>4 010</b>	<b>2</b>
Annen rentekostnad		539 004	273 749
<b>Sum finanskostnader</b>		<b>539 004</b>	<b>273 749</b>
<b>Netto finans</b>		<b>-534 994</b>	<b>-273 747</b>
<b>Resultat før skattekostnad</b>		<b>-250 165</b>	<b>-372 689</b>
Skattekostnad på resultat	4	-55 036	-81 992
<b>Årsresultat</b>	5	<b>-195 129</b>	<b>-290 697</b>
<b>Årsresultat etter minoritetsinteresser</b>		<b>-195 129</b>	<b>-290 697</b>
<b>Totalresultat</b>		<b>-195 129</b>	<b>-290 697</b>
<b>Overføringer og disponeringer</b>			
Udekket tap		-195 129	-290 697
<b>Sum overføringer og disponeringer</b>		<b>-195 129</b>	<b>-290 697</b>



Organisasjonsnr: 931 574 914  
3D EIENDOMSLEIE AS

## BALANSE

Beløp i: NOK	Note	2024	2023
<b>BALANSE - EIENDELER</b>			
<b>Anleggsmidler</b>			
<b>Immaterielle eiendeler</b>			
Utsatt skattefordel	4	137 028	81 992
<b>Sum immaterielle eiendeler</b>		<b>137 028</b>	<b>81 992</b>
<b>Varige driftsmidler</b>			
Tomter, bygninger o.a. fast eiendom	3	7 838 151	7 917 651
Maskiner og anlegg	3		
Skip og flytende installasjoner	3		
Driftsløsøre, inventar o. a. utstyr	3	71 289	118 689
<b>Sum varige driftsmidler</b>	<b>3</b>	<b>7 909 440</b>	<b>8 036 340</b>
<b>Finansielle anleggsmidler</b>			
Andre langsiktige fordringer			24 430
<b>Sum finansielle anleggsmidler</b>			<b>24 430</b>
<b>Sum anleggsmidler</b>		<b>8 046 468</b>	<b>8 142 762</b>
<b>Omløpsmidler</b>			
<b>Varer</b>			
<b>Fordringer</b>			
Konsernfordringer		50 000	
<b>Sum fordringer</b>		<b>50 000</b>	
<b>Bankinnskudd, kontanter og lignende</b>			
Bankinnskudd, kontanter o. l.		133 223	586 748
<b>Sum bankinnskudd, kontanter og lignende</b>		<b>133 223</b>	<b>586 748</b>
<b>Sum omløpsmidler</b>		<b>183 223</b>	<b>586 748</b>
<b>SUM EIENDELER</b>		<b>8 229 690</b>	<b>8 729 510</b>
<b>BALANSE - EGENKAPITAL OG GJELD</b>			
<b>Egenkapital</b>			
Innskutt egenkapital			
Aksjekapital		30 000	30 000



<b>Sum innskutt egenkapital</b>		<b>30 000</b>		<b>30 000</b>
<b>Opptjent egenkapital</b>				
Annen egenkapital		-5 570		-5 570
Udekket tap		485 826		290 697
<b>Sum opptjent egenkapital</b>		<b>-491 396</b>		<b>-296 267</b>
<b>Sum egenkapital</b>	<b>5</b>	<b>-461 396</b>	<b>5</b>	<b>-266 267</b>
<b>Gjeld</b>				
<b>Langsiktig gjeld</b>				
Utsatt skatt	4			
<b>Annen langsiktig gjeld</b>				
Gjeld til				
kredittinstitusjoner		6 950 024		6 975 000
Øvrig langsiktig gjeld		1 696 654		1 632 118
<b>Sum annen langsiktig gjeld</b>		<b>8 646 678</b>		<b>8 607 118</b>
<b>Sum langsiktig gjeld</b>		<b>8 646 678</b>		<b>8 607 118</b>
<b>Kortsiktig gjeld</b>				
Leverandørgjeld		6 289		1 157
Betalbar skatt	4			
Annen kortsiktig gjeld		38 120		387 502
<b>Sum kortsiktig gjeld</b>		<b>44 409</b>		<b>388 659</b>
<b>Sum gjeld</b>		<b>8 691 087</b>		<b>8 995 777</b>
<b>SUM EGENKAPITAL OG GJELD</b>		<b>8 229 690</b>		<b>8 729 510</b>



Organisasjonsnr: 931 574 914  
3D EIENDOMSLEIE AS

NOTEOPPLYSNINGER - SELSKAP - alle poster oppgitt i hele tall

## Note

Antall årsverk i regnskapsåret  
0.00

<u>Sum</u>	<u>Beløp</u>
------------	--------------

<u>Balanseført verdi 31.12.</u>	<u>Varige driftsmidler</u>	<u>Immaterielle eiend.</u>
---------------------------------	----------------------------	----------------------------

## Konsernregnskap

Morselskapet sitt navn

Forretningskontor for morselskapet

## Begrunnelse for at datterselskap er utelatt fra konsolideringen

<u>Samlet beløp - tilknyttet selskap</u>	<u>Årets</u>	<u>Fjorårets</u>
--	--------------	------------------

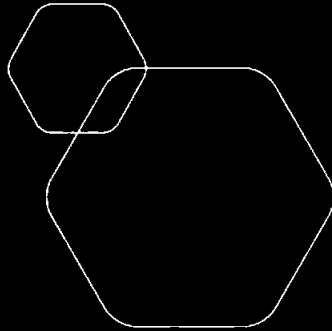
<u>Samlet beløp - foretak i samme konsern</u>	<u>Årets</u>	<u>Fjorårets</u>
---	--------------	------------------

<u>Samlet beløp - foretak i samme konsern</u>	<u>Årets</u>	<u>Fjorårets</u>
---	--------------	------------------

<u>Samlet beløp - felles kontrollert virksomhet</u>	<u>Årets</u>	<u>Fjorårets</u>
---	--------------	------------------

<u>Pantstillelse</u>	<u>Beløp</u>
----------------------	--------------

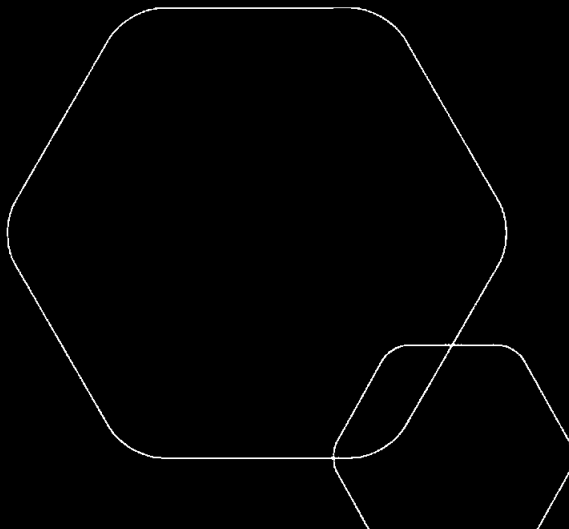
<u>Beholdning av egne aksjer</u>	<u>Antall</u>	<u>Pålydende</u>	<u>Andel av aksjek.</u>
----------------------------------	---------------	------------------	-------------------------



# Årsregnskap 2024

## 3d Eiendomsleie AS

Resultatregnskap  
Balanse  
Noter til regnskapet



Org.nr.: 931 574 914



BankID Signing  
filipku@pmt.me  
2025-06-30



BankID Signing  
jakob\_tveit\_94@hotmail.com  
2025-07-09

### RESULTATREGNSKAP

#### 3D EIENDOMSLEIE AS

Resultatregnskap

DRIFTSINTEKTER OG DRIFTSKOSTNADER	Note	2024	2023
Annen driftsinntekt		711 691	310 515
<b>Sum driftsinntekter</b>		<b>711 691</b>	<b>310 515</b>
Lønnskostnad	2	9 960	0
Avskrivning av driftsmidler og immaterielle eiendeler	3	126 900	63 400
Annen driftskostnad	2	290 002	346 057
<b>Sum driftskostnader</b>		<b>426 862</b>	<b>409 457</b>
<b>Driftsresultat</b>		<b>284 829</b>	<b>-98 942</b>
<b>FINANSINTEKTER OG FINANSKOSTNADER</b>			
Annen renteinntekt		4 010	2
Annen rentekostnad		539 004	273 749
<b>Resultat av finansposter</b>		<b>-534 994</b>	<b>-273 747</b>
Resultat før skattekostnad		-250 165	-372 689
Skattekostnad på resultat	4	-55 036	-81 992
<b>Årsresultat</b>	5	<b>-195 129</b>	<b>-290 697</b>
<b>OVERFØRINGER</b>			
Overført til udekket tap		195 129	290 697
<b>Sum overføringer</b>		<b>-195 129</b>	<b>-290 697</b>

3D EIENDOMSLEIE AS

SIDE 2



BankID Signing  
filipku@pmt.me  
2025-06-30



BankID Signing  
jakob\_tveit\_94@hotmail.com  
2025-07-09

### BALANSE

#### 3D EIENDOMSLEIE AS

EIENDELER	Note	2024	2023
<b>ANLEGGSMIDLER</b>			
<b>IMMATERIELLE EIENDELER</b>			
Utsatt skattefordel	4	137 028	81 992
<b>Sum immaterielle eiendeler</b>		<b>137 028</b>	<b>81 992</b>
<b>VARIGE DRIFTSMIDLER</b>			
Tomter, bygninger o.a. fast eiendom	3	7 838 151	7 917 651
Driftsløsøre, inventar o.a. utstyr	3	71 289	118 689
<b>Sum varige driftsmidler</b>	<b>3</b>	<b>7 909 440</b>	<b>8 036 340</b>
<b>FINANSIELLE ANLEGGSMIDLER</b>			
Andre langsiktige fordringer		0	24 430
<b>Sum finansielle anleggsmidler</b>		<b>0</b>	<b>24 430</b>
<b>Sum anleggsmidler</b>		<b>8 046 468</b>	<b>8 142 762</b>
<b>OMLØPSMIDLER</b>			
Konsernfordringer		50 000	0
<b>Sum fordringer</b>		<b>50 000</b>	<b>0</b>
Bankinnskudd, kontanter o.l.		133 223	586 748
<b>Sum omløpsmidler</b>		<b>183 223</b>	<b>586 748</b>
<b>Sum eiendeler</b>		<b>8 229 690</b>	<b>8 729 510</b>



BankID Signing  
filipku@pm.me  
2025-06-30

BankID Signing  
jakob\_tveit\_94@hotmail.com  
2025-07-09

## BALANSE

### 3D EIENDOMSLEIE AS

EGENKAPITAL OG GJELD	Note	2024	2023
<b>EGENKAPITAL</b>			
<b>INNSKUTT EGENKAPITAL</b>			
Aksjekapital		30 000	30 000
<b>Sum innskutt egenkapital</b>		<b>30 000</b>	<b>30 000</b>
<b>OPPTJENT EGENKAPITAL</b>			
Annen egenkapital		-5 570	-5 570
Udekket tap		-485 826	-290 697
<b>Sum opptjent egenkapital</b>		<b>-491 396</b>	<b>-296 267</b>
<b>Sum egenkapital</b>	<b>5</b>	<b>-461 396</b>	<b>-266 267</b>
<b>GJELD</b>			
<b>AVSETNING FOR FORPLIKTELSER</b>			
<b>ANNEN LANGSIKTIG GJELD</b>			
Gjeld til kredittinstitusjoner		6 950 024	6 975 000
Øvrig langsiktig gjeld		1 696 654	1 632 118
<b>Sum annen langsiktig gjeld</b>		<b>8 646 678</b>	<b>8 607 118</b>
<b>KORTSIKTIG GJELD</b>			
Leverandørgjeld		6 289	1 157
Annen kortsiktig gjeld		38 120	387 502
<b>Sum kortsiktig gjeld</b>		<b>44 409</b>	<b>388 659</b>
<b>Sum gjeld</b>		<b>8 691 087</b>	<b>8 995 777</b>
<b>Sum egenkapital og gjeld</b>		<b>8 229 690</b>	<b>8 729 510</b>

30.06.2025  
Styret i 3d Eiendomsleie AS

Filip Karol Kulakowski  
styreleder/daglig leder

Jakob Sæther Tveit  
styremedlem



## Regnskapsprinsipper

Årsregnskapet er satt opp i samsvar med regnskapsloven og NRS 8 - God regnskapsskikk for små foretak.

## DRIFTSINNTEKTER

Tjenester inntektsføres etter hvert som de leveres.

## SKATT

Skattekostnaden i resultatregnskapet omfatter både periodens betalbare skatt og endring i utsatt skatt. Utsatt skatt er beregnet med 22 % på grunnlag av de midlertidige forskjeller som eksisterer mellom regnskapsmessige og skattemessige verdier, samt ligningsmessig underskudd til fremføring ved utgangen av regnskapsåret. Skatteøkende og skattereduserende midlertidige forskjeller som reverserer eller kan reverseres i samme periode er utlignet og nettoført.

## KLASSIFISERING OG VURDERING AV ANLEGGSMIDLER

Anleggsmidler omfatter eiendeler bestemt til varig eie og bruk. Anleggsmidler er vurdert til anskaffelseskost. Varige driftsmidler balanseføres og avskrives over driftsmidlets økonomiske levetid. Avskrivningsperioden for fast eiendom anskaffet etter 2009 er dekomponert i en del som gjelder råbygget og en del som gjelder faste tekniske installasjoner. Varige driftsmidler nedskrives til gjenvinnbart beløp ved verdifall som forventes ikke å være forbigående. Gjenvinnbart beløp er det høyeste av netto salgsverdi og verdi i bruk. Verdi i bruk er nåverdi av fremtidige kontantstrømmer knyttet til eiendelen. Nedskrivningen reverseres når grunnlaget for nedskrivningen ikke lenger er til stede.

## KLASSIFISERING OG VURDERING AV OMLØPSMIDLER

Omløpsmidler og kortsiktig gjeld omfatter normalt poster som forfaller til betaling innen ett år etter balansedagen, samt poster som knytter seg til varekretsløpet. Omløpsmidler vurderes til laveste verdi av anskaffelseskost og virkelig verdi.

## Note 2 Lønnskostnader og ytelser, godtgjørelser til daglig leder, styret og revisor

### LØNNKOSTNADER

	2024
Andre ytelser	9 960
<b>Sum</b>	<b>9 960</b>

Selskapet har i 2024 sysselsatt 0 årsverk.

### PENSJONSFORPLIKTELSER

Selskapet er ikke pliktig til å ha tjenestepensjonsordning etter lov om obligatorisk tjenestepensjon. Selskapets pensjonsordninger tilfredsstiller kravene i denne lov.

### YTELSER TIL LEDENDE PERSONER

	Daglig leder	Styret
<b>Sum</b>	<b>0</b>	<b>0</b>



## Note 3 Anleggsmidler

	Bygninger og tomter	Driftsløsøre, inventar ol.	Sum
Anskaffelseskost pr. 01.01.24	7 957 351	142 389	8 099 740
= <b>Anskaffelseskost 31.12.24</b>	<b>7 957 351</b>	<b>142 389</b>	<b>8 099 740</b>
Akkumulerte avskrivninger 31.12.24	119 200	71 100	190 300
= <b>Bokført verdi 31.12.24</b>	<b>7 838 151</b>	<b>71 289</b>	<b>7 909 440</b>
Årets ordinære avskrivninger	79 500	47 400	126 900
Økonomisk levetid	100 år	3 år	



## Note 4 Skatt

Årets skattekostnad	2024	2023
Resultatført skatt på ordinært resultat:		
Betalbar skatt	0	0
Endring i utsatt skattefordel	-55 036	-81 992
<b>Skattekostnad ordinært resultat</b>	<b>-55 036</b>	<b>-81 992</b>
Skattepliktig inntekt:		
Resultat før skatt	-250 165	-372 689
Permanente forskjeller	0	0
Endring i midlertidige forskjeller	104 118	34 922
<b>Skattepliktig inntekt</b>	<b>-146 048</b>	<b>-337 767</b>
Betalbar skatt i balansen:		
Betalbar skatt på årets resultat	0	0
<b>Sum betalbar skatt i balansen</b>	<b>0</b>	<b>0</b>


Skatteeffekten av midlertidige forskjeller og underskudd til fremføring som har gitt opphav til utsatt skatt og utsatte skattefordeler, spesifisert på typer av midlertidige forskjeller

	2024	2023	Endring
Varige driftsmidler	-139 040	-34 922	104 118
<b>Sum</b>	<b>-139 040</b>	<b>-34 922</b>	<b>104 118</b>
Akkumulert fremførbart underskudd	-483 814	-337 767	146 048
<b>Grunnlag for utsatt skattefordel</b>	<b>-622 854</b>	<b>-372 689</b>	<b>250 165</b>
<b>Utsatt skattefordel (22 %)</b>	<b>-137 028</b>	<b>-81 992</b>	<b>55 036</b>



## Note 5 Egenkapital

 BankID Signing  
filipku@pmt.me  
2025-06-30

 BankID Signing  
jakob\_tveit\_94@hotmail.com  
2025-07-09

	Aksje- kapital	Annen egenkapital	Udekket tap	Sum
Pr. 31.12.2023	30 000	-5 570	-290 697	-266 267
<b>Pr. 01.01.2024</b>	<b>30 000</b>	<b>-5 570</b>	<b>-290 697</b>	<b>-266 267</b>
Årets underskudd		0	-195 129	-195 129
<b>Pr. 31.12.2024</b>	<b>30 000</b>	<b>-5 570</b>	<b>-485 826</b>	<b>-461 396</b>