



ÅRSREGNSKAPET FOR REGNSKAPSÅRET 2021 - GENERELL INFORMASJON

Enheten

Organisasjonsnummer: 884 611 032
Organisasjonsform: Aksjeselskap
Foretaksnavn: TENDEKA AS
Forretningsadresse: Moseidveien 1
4033 STAVANGER

Regnskapsår

Årsregnskapets periode: 01.01.2021 - 31.12.2021

Konsern

Morselskap i konsern: Nei

Regnskapsregler

Regler for små foretak benyttet: Nei
Benyttet ved utarbeidelsen av årsregnskapet til selskapet: Regnskapslovens alminnelige regler

Årsregnskapet fastsatt av kompetent organ

Bekreftet av representant for selskapet: Karianne Amundsen
Dato for fastsettelse av årsregnskapet: 04.10.2022

Grunnlag for avgivelse

År 2021: Årsregnskapet er elektronisk innlevert
År 2020: Tall er hentet fra elektronisk innlevert årsregnskap fra 2021

Det er ikke krav til at årsregnskapet m.v. som sendes til Regnskapsregisteret er undertegnet. Kontrollen på at dette er utført ligger hos revisor/enhetens øverste organ. Sikkerheten ivaretas ved at innsender har rolle/rettighet for innsending av årsregnskapet via Altinn, og ved at det bekreftes at årsregnskapet er fastsatt av kompetent organ.

Brønnøysundregistrene, 06.02.2024



Resultatregnskap

Beløp i: USD	Note	2021	2020
RESULTATREGNSKAP			
Inntekter			
Salgsinntekt	7	40 701 206	40 639 419
Sum inntekter		40 701 206	40 639 419
Kostnader			
Varekostnad		35 425 760	36 298 960
Lønnskostnad	2	755 886	516 103
Avskrivning	6	27 114	36 291
Annen driftskostnad		2 750 030	2 106 185
Sum kostnader		38 958 790	38 957 539
Driftsresultat		1 742 416	1 681 880
Finansinntekter og finanskostnader			
Renteinntekt fra foretak i samme konsern	13	592 071	574 882
Annen finansinntekt	13		30 224
Sum finansinntekter		592 071	605 106
Rentekostnad til foretak i samme konsern	13	338 485	547 818
Annen finanskostnad	13	33 600	
Sum finanskostnader		372 085	547 818
Netto finans		219 986	57 288
Ordinært resultat før skattekostnad		1 962 402	1 739 168
Skattekostnad på ordinært resultat	3	618 124	618 124
Ordinært resultat etter skattekostnad		1 344 278	1 121 044
Årsresultat		1 344 278	1 121 044
Overføringer og disponeringer			
Overføring til/fra annen egenkapital		1 344 278	1 348 864
Sum overføringer og disponeringer		1 344 278	1 348 864



Balanse

Beløp i: USD	Note	2021	2020
BALANSE - EIENDELER			
Anleggsmidler			
Immaterielle eiendeler			
Konsesjoner, patenter, lisenser, varemerker o.l.	3,6	232 718	224 700
Sum immaterielle eiendeler		232 718	224 700
Varige driftsmidler			
Driftsløsøre, inventar, verktøy, kontormaskiner	6	27 950	20 131
Sum varige driftsmidler		27 950	20 131
Sum anleggsmidler		260 668	244 831
Omløpsmidler			
Varer			
Varer	11	6 352 948	10 775 420
Sum varer		6 352 948	10 775 420
Fordringer			
Kundefordringer		4 991 161	3 433 444
Andre fordringer	8	28 122 534	23 313 114
Sum fordringer		33 113 695	26 746 558
Bankinnskudd, kontanter og lignende			
Bankinnskudd, kontanter og lignende		8 809 552	11 939 471
Sum bankinnskudd, kontanter og lignende		8 809 552	11 939 471
Sum omløpsmidler		48 276 195	49 461 449
SUM EIENDELER		48 536 863	49 706 280
BALANSE - EGENKAPITAL OG GJELD			
Egenkapital			
Innskutt egenkapital			
Aksjekapital	4,5	25 586	25 586



Balanse

Beløp i: USD	Note	2021	2020
Overkurs	5	3 044 871	3 044 871
Sum innskutt egenkapital		3 070 457	3 070 457
Opptjent egenkapital			
Annen egenkapital	5	10 778 964	9 434 686
Sum opptjent egenkapital		10 778 964	9 434 686
Sum egenkapital		13 849 421	12 505 143
Gjeld			
Langsiktig gjeld			
Annen langsiktig gjeld			
Øvrig langsiktig gjeld	9	5 000 000	5 000 000
Sum annen langsiktig gjeld		5 000 000	5 000 000
Sum langsiktig gjeld		5 000 000	5 000 000
Kortsiktig gjeld			
Leverandørgjeld		1 598 920	1 432 380
Betalbar skatt		554 631	390 304
Skyldige offentlige avgifter		68 543	27 206
Annen kortsiktig gjeld	10	27 465 348	30 351 247
Sum kortsiktig gjeld		29 687 442	32 201 137
Sum gjeld		34 687 442	37 201 137
SUM EGENKAPITAL OG GJELD		48 536 863	49 706 280



Brønnøysundregistrene

ÅRSREGNSKAP FOR REGNSKAPSÅRET 2021 - GENERELL INFORMASJON

Journalnummer: 2022 939463

Enheten

Organisasjonsnummer: 884 611 032
Organisasjonsform: Aksjeselskap
Foretaksnavn: TENDEKA AS
Forretningsadresse: Moseidveien 1
4033 STAVANGER

Regnskapsår

Årsregnskapets periode: 01.01.2021 - 31.12.2021

Konsern

Morselskap i konsern: Nei

Regnskapsregler

Regler for små foretak benyttet: Nei
Benyttet ved utarbeidelsen av
årsregnskapet til selskapet: Regnskapslovens alminnelige regler

Årsregnskapet fastsatt av kompetent organ

Bekreftet av representant for selskapet: Karianne Amundsen
Dato for fastsettelse av årsregnskapet: 04.10.2022

Grunnlag for avgivelse

År 2021: Årsregnskap er elektronisk innlevert.
År 2020: Tall er hentet fra elektronisk innlevert årsregnskap fra 2021.

Det er ikke krav til at årsregnskapet m.v. som sendes til Regnskapsregisteret er undertegnet. Kontrollen på at dette er utført ligger hos revisor/enhetens øverste organ. Sikkerheten ivaretas ved at innsender har rolle/rettighet for innsending av årsregnskapet via Altinn, og ved at det bekreftes at årsregnskapet er fastsatt av kompetent organ.

Brønnøysundregistrene, 26.10.2022



Organisasjonsnr: 884 611 032
TENDEKA AS

RESULTATREGNSKAP

Beløp i: USD	Note	2021	2020
RESULTATREGNSKAP			
Inntekter			
Salgsinntekt	7	40 701 206	40 639 419
Sum inntekter		40 701 206	40 639 419
Kostnader			
Varekostnad		35 425 760	36 298 960
Lønnskostnad	2	755 886	516 103
Avskrivning	6	27 114	36 291
Annen driftskostnad		2 750 030	2 106 185
Sum kostnader		38 958 790	38 957 539
Driftsresultat		1 742 416	1 681 880
Finansinntekter og finanskostnader			
Renteinntekt fra foretak i samme konsern	13	592 071	574 882
Annen finansinntekt	13		30 224
Sum finansinntekter		592 071	605 106
Rentekostnad til foretak i samme konsern	13	338 485	547 818
Annen finanskostnad	13	33 600	
Sum finanskostnader		372 085	547 818
Netto finans		219 986	57 288
Ordinært resultat før skattekostnad			
Skattekostnad på ordinært resultat	3	618 124	618 124
Ordinært resultat etter skattekostnad		1 344 278	1 121 044
Årsresultat		1 344 278	1 121 044
Overføringer og disponeringer			
Overføring til/fra annen egenkapital		1 344 278	1 348 864
Sum overføringer og disponeringer		1 344 278	1 348 864



Organisasjonsnr: 884 611 032
TENDEKA AS

BALANSE

Beløp i: USD	Note	2021	2020
BALANSE - EIENDELER			
Anleggsmidler			
Immaterielle eiendeler			
Konsesjoner, patenter, lisenser, varemerker o.l.	3,6	232 718	224 700
Sum immaterielle eiendeler		232 718	224 700
Varige driftsmidler			
Driftsløsøre, inventar, verktøy, kontormaskiner	6	27 950	20 131
Sum varige driftsmidler		27 950	20 131
Sum anleggsmidler		260 668	244 831
Omløpsmidler			
Varer			
Varer	11	6 352 948	10 775 420
Sum varer		6 352 948	10 775 420
Fordringer			
Kundefordringer		4 991 161	3 433 444
Andre fordringer	8	28 122 534	23 313 114
Sum fordringer		33 113 695	26 746 558
Bankinnskudd, kontanter og lignende			
Bankinnskudd, kontanter og lignende		8 809 552	11 939 471
Sum bankinnskudd, kontanter og lignende		8 809 552	11 939 471
Sum omløpsmidler		48 276 195	49 461 449
SUM EIENDELER		48 536 863	49 706 280
BALANSE - EGENKAPITAL OG GJELD			
Egenkapital			
Innskutt egenkapital			
Aksjekapital	4,5	25 586	25 586
Overkurs	5	3 044 871	3 044 871
Sum innskutt egenkapital		3 070 457	3 070 457
Opptjent egenkapital			
Annen egenkapital	5	10 778 964	9 434 686
Sum opptjent egenkapital		10 778 964	9 434 686



Sum egenkapital		13 849 421	12 505 143
Gjeld			
Langsiktig gjeld			
Annen langsiktig gjeld			
Øvrig langsiktig gjeld	9	5 000 000	5 000 000
Sum annen langsiktig gjeld		5 000 000	5 000 000
Sum langsiktig gjeld		5 000 000	5 000 000
Kortsiktig gjeld			
Leverandørgjeld		1 598 920	1 432 380
Betalbar skatt		554 631	390 304
Skyldige offentlige avgifter		68 543	27 206
Annen kortsiktig gjeld	10	27 465 348	30 351 247
Sum kortsiktig gjeld		29 687 442	32 201 137
Sum gjeld		34 687 442	37 201 137
SUM EGENKAPITAL OG GJELD		48 536 863	49 706 280



Organisasjonsnr: 884 611 032
TENDEKA AS

NOTEOPPLYSNINGER - SELSKAP - alle poster oppgitt i hele tall

Note
4,5

Antall aksjer og aksjeeiere

Note

Antall årsverk i regnskapsåret

Virksomheten har hatt følgende antall årsverk:
0.00

Note

Lån og sikkerhetsstillelse til ledende personer og aksjeeiere

Er det gitt lån eller sikkerhetsstillelse til ledende personer: Nei

Omløpsmidler Startdato Sluttdato Endring

Skattemessig fremf.undersk. Startdato Sluttdato Endring

Kortsiktig gjeld Startdato Sluttdato Endring



Statsautoriserte revisorer
Ernst & Young AS
Thormøhlens gate 53 D, 5006 Bergen
Postboks 6163, 5892 Bergen

Foretaksregisteret: NO 976 389 387 MVA
Tlf: +47 24 00 24 00
www.ey.no
Medlemmer av Den norske Revisorforening

UAVHENGIG REVISORS BERETNING

Til generalforsamlingen i Tendeka AS

Konklusjon

Vi har revidert årsregnskapet for Tendeka AS som består av balanse per 31. desember 2021, resultatregnskap og kontantstrømoppstilling for regnskapsåret avsluttet per denne datoen og noter til årsregnskapet, herunder et sammendrag av viktige regnskapsprinsipper.

Etter vår mening oppfyller årsregnskapet gjeldende lovkrav og gir et rettviseende bilde av selskapets finansielle stilling per 31. desember 2021 og av dets resultater og kontantstrømmer for regnskapsåret avsluttet per denne datoen i samsvar med regnskapslovens regler og god regnskapsskikk i Norge.

Grunnlag for konklusjon

Vi har gjennomført revisjonen i samsvar med International Standards on Auditing (ISA-ene). Våre oppgaver og plikter i henhold til disse standardene er beskrevet nedenfor under *Revisors oppgaver og plikter ved revisjonen av årsregnskapet*. Vi er uavhengige av selskapet i samsvar med kravene i relevante lover og forskrifter i Norge og *International Code of Ethics for Professional Accountants* (inkludert internasjonale uavhengighetsstandarder) utstedt av International Ethics Standards Board for Accountants (IESBA-reglene), og vi har overholdt våre øvrige etiske forpliktelser i samsvar med disse kravene. Innhentet revisjonsbevis er etter vår vurdering tilstrekkelig og hensiktsmessig som grunnlag for vår konklusjon.

Øvrig informasjon

Øvrig informasjon omfatter informasjon i selskapets årsrapport bortsett fra årsregnskapet og den tilhørende revisjonsberetningen. Styret og daglig leder (ledelsen) er ansvarlig for den øvrige informasjonen. Vår konklusjon om revisjonen av årsregnskapet dekker ikke den øvrige informasjonen, og vi attesterer ikke den øvrige informasjonen.

I forbindelse med revisjonen av årsregnskapet er det vår oppgave å lese den øvrige informasjonen med det formål å vurdere om årsberetningen inneholder de opplysninger som skal gis i henhold til gjeldende lovkrav og hvorvidt det foreligger vesentlig inkonsistens mellom den øvrige informasjonen og årsregnskapet eller kunnskap vi har opparbeidet oss under revisjonen, eller hvorvidt den tilsynelatende inneholder vesentlig feilinformasjon. Dersom vi konkluderer med at den øvrige informasjonen inneholder vesentlig feilinformasjon eller ikke inneholder de opplysninger som skal gis i henhold til gjeldende lovkrav, er vi pålagt å rapportere det.

Vi har ingenting å rapportere i så henseende, og vi mener at årsberetningen er konsistent med årsregnskapet og inneholder de opplysninger som skal gis i henhold til gjeldende lovkrav.

Ledelsens ansvar for årsregnskapet

Ledelsen er ansvarlig for å utarbeide årsregnskapet og for at det gir et rettviseende bilde i samsvar med regnskapslovens regler og god regnskapsskikk i Norge. Ledelsen er også ansvarlig for slik intern kontroll som den finner nødvendig for å kunne utarbeide et årsregnskap som ikke inneholder vesentlig feilinformasjon, verken som følge av misligheter eller feil.

Ved utarbeidelsen av årsregnskapet må ledelsen ta standpunkt til selskapets evne til fortsatt drift og opplyse om forhold av betydning for fortsatt drift. Forutsetningen om fortsatt drift skal legges til grunn for årsregnskapet med mindre ledelsen enten har til hensikt å avvikle selskapet eller virksomheten, eller ikke har noe annet realistisk alternativ.



Building a better
working world

Revisors oppgaver og plikter ved revisjonen av årsregnskapet

Vårt mål er å oppnå betryggende sikkerhet for at årsregnskapet som helhet ikke inneholder vesentlig feilinformasjon, verken som følge av misligheter eller feil, og å avgi en revisjonsberetning som inneholder vår konklusjon. Betryggende sikkerhet er en høy grad av sikkerhet, men ingen garanti for at en revisjon utført i samsvar med ISA-ene, alltid vil avdekke vesentlig feilinformasjon. Feilinformasjon kan skyldes misligheter eller feil og er å anse som vesentlig dersom den enkeltvis eller samlet med rimelighet kan forventes å påvirke de økonomiske beslutningene som brukerne foretar på grunnlag av årsregnskapet.

Som del av en revisjon i samsvar med ISA-ene, utøver vi profesjonelt skjønn og utviser profesjonell skepsis gjennom hele revisjonen. I tillegg:

- identifiserer og vurderer vi risikoen for vesentlig feilinformasjon i årsregnskapet, enten det skyldes misligheter eller feil. Vi utformer og gjennomfører revisjonshandlinger for å håndtere slike risikoer, og innhenter revisjonsbevis som er tilstrekkelig og hensiktsmessig som grunnlag for vår konklusjon. Risikoen for at vesentlig feilinformasjon som følge av misligheter ikke blir avdekket, er høyere enn for feilinformasjon som skyldes feil, siden misligheter kan innebære samarbeid, forfalskning, bevisste utelatelser, uriktige fremstillinger eller overstyring av intern kontroll.
- opparbeider vi oss en forståelse av den interne kontrollen som er relevant for revisjonen, for å utforme revisjonshandlinger som er hensiktsmessige etter omstendighetene, men ikke for å gi uttrykk for en mening om effektiviteten av selskapets interne kontroll.
- evaluerer vi om de anvendte regnskapsprinsippene er hensiktsmessige og om regnskapsestimater og tilhørende noteopplysninger utarbeidet av ledelsen er rimelige.
- konkluderer vi på om ledelsens bruk av fortsatt drift-forutsetningen er hensiktsmessig, og, basert på innhentede revisjonsbevis, hvorvidt det foreligger vesentlig usikkerhet knyttet til hendelser eller forhold som kan skape betydelig tvil om selskapets evne til fortsatt drift. Dersom vi konkluderer med at det eksisterer vesentlig usikkerhet, kreves det at vi i revisjonsberetningen henleder oppmerksomheten på tilleggsopplysningene i årsregnskapet, eller, dersom slike tilleggsopplysninger ikke er tilstrekkelige, at vi modifierer vår konklusjon om årsregnskapet og årsberetningen. Våre konklusjoner er basert på revisjonsbevis innhentet frem til datoen for revisjonsberetningen. Etterfølgende hendelser eller forhold kan imidlertid medføre at selskapet ikke kan fortsette driften.
- evaluerer vi den samlede presentasjonen, strukturen og innholdet i årsregnskapet, inkludert tilleggsopplysningene, og hvorvidt årsregnskapet gir uttrykk for de underliggende transaksjonene og hendelsene på en måte som gir et rettviseende bilde.

Vi kommuniserer med styret blant annet om det planlagte omfanget av og tidspunktet for revisjonsarbeidet og eventuelle vesentlige funn i revisjonen, herunder vesentlige svakheter i den interne kontrollen som vi avdekker gjennom revisjonen.

Andre forhold

Selskapets årsregnskap er avlagt etter utløpet av lovens frist for avleggelse av årsregnskap.

Bergen, 04. oktober 2022

ERNST & YOUNG AS

Revisjonsberetningen er signert elektronisk

Jørn Knutsen

statsautorisert revisor

Uavhengig revisors beretning - Tendeka AS 2021

A member firm of Ernst & Young Global Limited

Penneo Dokumentnøkkel: GXXT-ECCU1-1032A-MBFEDB-WY2HF-YMEFN



PENNEO

Signaturene i dette dokumentet er juridisk bindende. Dokument signert med "Penneo™ - sikker digital signatur".
De signerende parter sin identitet er registrert, og er listet nedenfor.

"Med min signatur bekrefter jeg alle datoer og innholdet i dette dokument."

Jørn Knutsen

Statsautorisert revisor

På vegne av: Ernst & Young AS

Serienummer: 9578-5992-4-3012515

IP: 145.62.xxx.xxx

2022-10-04 13:41:25 UTC



Penneo Dokumentnøkkel: GXXT-ECCU1-1032A-MBFDB-WY2HF-YMEPN

Dokumentet er signert digitalt, med **Penneo.com**. Alle digitale signatur-data i dokumentet er sikret og validert av den datamaskin-utregnede hash-verdien av det opprinnelige dokument. Dokumentet er låst og tids-stemplet med et sertifikat fra en betrodd tredjepart. All kryptografisk bevis er integrert i denne PDF, for fremtidig validering (hvis nødvendig).

Hvordan bekrefter at dette dokumentet er originalen?

Dokumentet er beskyttet av ett Adobe CDS sertifikat. Når du åpner dokumentet i

Adobe Reader, skal du kunne se at dokumentet er sertifisert av **Penneo e-signature service <penneo@penneo.com>**. Dette garanterer at innholdet i dokumentet ikke har blitt endret.

Det er lett å kontrollere de kryptografiske beviser som er lokalisert inne i dokumentet, med Penneo validator - <https://penneo.com/validate>



Registered number: 884611032

Tendeka AS

DIRECTORS' REPORT AND FINANCIAL STATEMENTS

FOR THE YEAR ENDED 31 DECEMBER 2021



Tendeka AS

Alle beløp i USD
Resultatregnskap

	Note	2021	2020
Driftsinntekt			
Salgsinntekt	7	40 701 206	40 639 419
Sum driftsinntekt		<u>40 701 206</u>	<u>40 639 419</u>
Driftskostnad			
Varekostnad		35 425 760	36 298 960
Lønnskostnadvar	2	755 886	516 103
Avskrivninger	6	27 114	36 291
Andre driftskostnader		2 750 030	2 106 185
Sum driftskostnader		<u>38 958 790</u>	<u>38 957 539</u>
Driftsresultat		<u>1 742 416</u>	<u>1 681 880</u>
Finansinntekter og finanskostnader			
Renteinntekt	13	592 071	574 882
Rentekostnad	13	(338 485)	(547 818)
Annen finansposter	13	(33 600)	30 224
Netto finansposter		<u>219 986</u>	<u>57 288</u>
Resultat før skatt		1 962 402	1 739 168
Skattekostnad	3	(618 124)	(618 124)
Resultat		<u>1 344 278</u>	<u>1 348 864</u>
Anvendelse av årsresultatet			
Overført til annen egenkapital/udekket tap		1 344 278	1 348 864
Sum disponeringer		<u>1 344 278</u>	<u>1 348 864</u>



Tendeka AS

Alle beløp i
USD
Balanse 31.12.

	Note	2021	2020
Eiendeler			
Immaterielle eiendeler			
Utsatt skattefordel	3	-	-
Patenter	6	232 718	224 700
Sum immaterielle eiendeler		<u>232 718</u>	<u>224 700</u>
Varige driftsmidler			
Driftsløsøre, inventar,	6	27 950	20 131
Sum varige driftsmidler		<u>27 950</u>	<u>20 131</u>
Sum anleggsmidler		260 668	244 831
Varelager	11	6 352 948	10 775 420
Fordringer			
Kundefordringer		4 991 161	3 433 444
Andre kortsiktige fordringer	8	28 122 534	23 313 114
Sum fordringer		<u>33 113 695</u>	<u>26 746 558</u>
Bankinnskudd		8 809 552	11 939 471
Sum omløpsmidler		48 276 195	49 461 449
Sum eiendeler		<u>48 536 863</u>	<u>49 706 280</u>




Tendeka AS


Alle beløp i USD


Balanse 31.12.

	Note	2021	2020
Egenkapital			
Innskutt egenkapital			
Aksjekapital	4,5	25 586	25 586
Overkurs	5	3 044 871	3 044 871
Sum egenkapital		<u>3 070 457</u>	<u>3 070 457</u>
Opptjent egenkapital			
Annen egenkapital	5	10 778 964	9 434 686
Sum opptjent egenkapital		<u>10 778 964</u>	<u>9 434 686</u>
Sum egenkapital		13 849,421	12 505 143
Langsiktig gjeld			
Annen langsiktig gjeld	9	5 000 000	5 000 000
Sum langsiktig gjeld		<u>5 000 000</u>	<u>5 000 000</u>
Kortsiktig gjeld			
Leverandørgjeld		1 598 920	1 432 380
Offentlige avgifter		68 543	27 206
Annen kortsiktig gjeld	10	27 465 348	30 351 247
Betalbar skatt			390 304
Sum kortsiktig gjeld		<u>29 687 442</u>	<u>32 201 137</u>
Sum gjeld		34 687 442	37 201 137
Sum egenkapital og gjeld		<u>48 536 863</u>	<u>49 706 280</u>

Stavanger, 4 October 2022


Bradley Gene Baker
Styrets Leder


Alan James Pearson
Styremedlem


Karianne Amundsen
Daglig Leder



Tendeka AS (English)

USD

Income Statement

	Note	2021	2020
Operating Revenue			
Revenue	7	40 701 206	40 639 419
Total Operating revenue		<u>40 701 206</u>	<u>40 639 419</u>
Operating Cost			
Cost of goods sold		35 425 760	36 298 960
Salary cost	2	755 886	516 103
Depreciation	6	27 114	36 291
Other operating expenses		<u>2 750 030</u>	<u>2 106 185</u>
Total operating expenses		<u>38 958 790</u>	<u>38 957 539</u>
Operating result		<u>1 742 416</u>	<u>1 681 880</u>
Finance income and finance costs			
Interest income	13	592 071	574 882
Interest expense	13	(338 485)	(547 818)
Other financial income / (expenses)	13	<u>(33 600)</u>	<u>30 224</u>
Financial income - net		<u>219 986</u>	<u>57 288</u>
Profit on operations before tax		1 962 402	1 739 168
Tax on ordinary profit	3	(618 124)	(390 304)
Net profit for the year		<u>1 344 278</u>	<u>1 348 864</u>
Distribution of profit			
Transfer to other equity		<u>1 344 278</u>	<u>1 348 864</u>
Total allocation		<u>1 344 278</u>	<u>1 348 864</u>



Tendeka AS (English)

USD

Balance, 31.12.

	Note	2021	2020
ASSETS			
Intangible assets			
Deferred tax assets	3	-	-
Patents	6	232 718	224 700
Total intangible assets		<u>232 718</u>	<u>224 700</u>
Fixed assets			
Fixtures and fittings, equipment	6	27 950	20 131
Total tangible assets		<u>27 950</u>	<u>20 131</u>
Total non-current assets		260 668	244 831
Inventory	11	6 352 948	10 775 420
Accounts receivable		4 991 161	3 433 444
Other receivables	8	28 122 534	23 313 114
Total receivables		<u>33 113 695</u>	<u>26 746 558</u>
Cash and cash equivalents		8 809 552	11 939 471
Total current assets		48 276 195	49 461 449
TOTAL ASSETS		<u>48 536 863</u>	<u>49 706 280</u>



Tendeka AS (English)

USD

Balance. 31.12.

	Note	2021	2020
EQUITY AND LIABILITIES			
Paid in capital			
Share	4,5	25 586	25 586
Share premium	5	3 044 871	3 044 871
Total equity		<u>3 070 457</u>	<u>3 070 457</u>
Retained earnings			
Other equity	5	10 778 964	9 434 686
Total retained earnings		<u>10 778 964</u>	<u>9 434 686</u>
Total equity		13 859 421	12 505 143
Long term debt			
Other long term debt	9	5 000 000	5 000 000
Total long term debt		<u>5 000 000</u>	<u>5 000 000</u>
Current liabilities			
Trade creditors		1 598 920	1 432 380
Public taxes		68 543	27 206
Other current liabilities	10	27 465 348	30 351 247
Tax payable		554 631	390 304
Total current liabilities		<u>29 687 442</u>	<u>32 201 137</u>
Total liabilities		34 687,442	37 201 137
TOTAL EQUITY AND LIABILITIES		48 536 863	49 706 280



Kontantstrømoppstilling

Tendeka AS

	2021	2020
Kontantstrømmer fra operasjonelle aktiviteter		
Resultat før skattekostnad	1 962 402	1 739 168
Avskrivninger	27 114	36 291
Endring i varelager	4 422 472	(1 363 717)
Endring i kundefordringer	(1 557 717)	3 334 700
Endring i vareleverandørgjeld	166 539	875 580
Endring i andre tidsavgrensingsposter	(1 847 939)	5 275 491
Netto kontantstrøm fra operasjonelle aktiviteter	3 172 871	9 897 513
Kontantstrøm fra investeringsaktiviteter		
Utbetalinger ved kjøp av varige driftsmidler	(42 952)	(34 761)
Kjøp av immaterielle eiendeler	-	-
Netto kontantstrøm fra investeringsaktiviteter	(42 952)	(34 761)
Netto kontantstrøm for perioden	3 129 919	9 862 752
Effekt av valutakursendringer på kontanter og kontantekvivalenter	-	-
Kontanter og kontantekvivalenter ved periodens begynnelse	11 939 471	2 076 719
Kontanter og kontantekvivalenter ved periodens slutt	8 809 552	11 939 471
Denne består av:		
Bankinnskudd m.v.	8 809 552	11 939 471
Ubenyttet driftskreditt utgjør i tillegg	-	-



Tendeka AS - Noter til regnskapet 2021

Note 1 Regnskapsprinsipper

Årsregnskapet er satt opp i samsvar med regnskapsloven og god regnskapsskikk.

Bruk av estimater

Ledelsen har brukt estimater og forutsetninger som har pavirket resultatregnskapet og verdsettelsen av eiendeler og gjeld, samt usikre eiendeler og forpliktelser på balansedagen under utarbeidelsen av årsregnskapet i henhold til god regnskapsskikk.

Valuta

Selskapet har amerikanske dollar (USD) som funksjonell valuta. Transaksjoner i annen valuta omregnes til kursen på transaksjonstidspunktet. Pengeposter i annen valuta omregnes til USD ved å benytte balansedagens kurs. Ikke-pengeposter som måles til historisk kurs uttrykt i annen valuta, omregnes til USD ved å benytte valutakursen på transaksjonstidspunktet. Ikke-pengeposter som måles til virkelig verdi uttrykt i annen valuta, omregnes til valutakursen fastsatt på balansetidspunktet. Valutakursendringer resultatføres løpende i regnskapsperioden

Salgsinntekter

Inntekter ved salg av varer resultatføres når levering har funnet sted og det vesentligste av risiko og avkastning er overført.

Inntekter fra salg av tjenester og langsiktige tilvirkningsprosjekter resultatføres i takt med prosjektets fullføringsgrad, når utfallet av transaksjonen kan estimeres på en pålitelig måte. Fremdriften måles som påløpte timer i forhold til totalt estimerte timer. Når transaksjonens utfall ikke kan estimeres pålitelig, vil kun inntekter tilsvarende påløpte prosjektkostnader inntektsføres. I den perioden det blir identifisert et prosjekt vil gjet negativt resultat, vil det estimerte tapet på kontrakten bli resultatført i sin helhet

Klassifisering av balanseposter

Eiendeler bestemt til varig eie eller bruk er klassifisert som anleggsmidler. Eiendeler som er knyttet til varekretsløpet er klassifisert som omløpsmidler. Fordringer klassifiseres som omløpsmidler hvis de skal tilbakebetales i løpet av ett år. For gjeld er analoge kriterier lagt til grunn. Første års avdrag på langsiktige fordringer og langsiktig gjeld klassifiseres likevel ikke som omløpsmiddel og kortsiktig gjeld.

Anskaffelseskost

Anskaffelseskost for eiendeler omfatter kjøpesummen, med fradrag for bonuser, rabatter og lignende, og med tillegg for kjøpsutgifter (frakt, toll, offentlige avgifter som ikke refunderes og andre direkte kjøpsutgifter). Ved kjøpi utenlandsk valuta balanseføres eiendelen til kursen på transaksjonstidspunktet.

For varige driftsmidler og immaterielle eiendeler omfatter anskaffelseskost også direkte utgifter for å klargjøre eiendelen for bruk, for eksempel utgifter til testing av eiendelen.

Forskning og utvikling

Utgifter til utvikling balanseføres i den grad det kan identifiseres en fremtidig økonomisk fordel knyttet til utvikling av en identifiserbar immateriell eiendel og utgiftene kan måles pålitelig. I motsatt fall kostnadsføres slike utgifter løpende. Balanseført utvikling avskrives linært over økonomisk levetid. Utgifter til forskning kostnadsføres fortløpende.

Varige driftsmidler

Varige driftsmidler balanseføres og avskrives linært over driftsmidlenes forventede levetid dersom de har antatt levetid over 3 år og har en kostpris som overstiger kr 15 000. Vedlikehold av driftsmidler kostnadsføres løpende. Påkostninger eller forbedringer tillegges driftsmidlets kostpris og avskrives i takt med driftsmidlet. Skillet mellom vedlikehold og påkostning/forbedring regnes i forhold til driftsmidlets stand ved kjøp av driftsmidlet.

Utgifter til leie av driftsmidler kostnadsføres. Forskuddsbetalinger balanseføres som forskuddsbetalt kostnad, og fordeles over leleperioden.

Varebeholdninger

Varer vurderes til det laveste av anskaffelseskost (etter FIFO-prinsippet) og virkelig verdi. For råvarer brukes gjenanskaffelseskost som tilnærming til virkelig verdi. For ferdig tilvirkede varer og varer under tilvirkning består anskaffelseskost av utgifter til produktutforming, materialforbruk, direkte lønn, og andre direkte og indirekte produksjonskostnader (basert på normal kapasitet). Virkelig verdi er estimert salgspris fratrukket utgifter til ferdigstilling og salg. Bare variable utgifter anses nødvendige for å selge ferdige varer, mens også faste tilvirkningskostnader inkluderes som nødvendige for varer som ikke er ferdig tilvirket.

Fordringer

Kundefordringer og andre fordringer er oppført i balansen til pålydende etter fradrag for avsetning til forventet tap. Avsetning for tap gjøres på grunnlag av individuelle vurderinger av de enkelte fordringene. I tillegg gjøres det for øvrige kundefordringer en uspesifisert avsetning for å dekke antatt tap.

Andre fordringer, både omløpsfordringer og anleggfordringer, føres opp til det laveste av pålydende og virkelig verdi. Virkelig verdi er nåverdien av forventede framtidige innbetalinger. Det forstås likevel ikke neddiskontering når effekten av neddiskontering er uvesentlig for regnskapet. Avsetning til tap vurderes på samme måte som for kundefordringer.



Tendeka AS - Noter til regnskapet 2021

Gjeld

Gjeld, med unntak for enkelte avsetninger for forpliktelsø, balanseføres til nominelt gjeldsbeløp.

Pensjoner

Innskuddsplan

Ved Innskuddsplaner betaler selskapet innskudd til et forsikringsselskap. Selskapet har ingen ytterligere betalingsforpliktelsø  ttør at innskuddene  r betalt. Innskuddene regnskapsføres som l nnsk stnad. Eventuelle forskuddsbetalte innskudd balanseføres som eiendel (pensjonsmidler) i den grad innskuddet kan refunderes eller redusere framtidige innbetalinger.

Skatt

Skattekostnaden i resultatregnskapet omfatter bade periodens betalbare skatt og endring i utsatt skatt. Utsatt skatt beregnes med aktuell skattesats pa grunnlag av de midlertidige forskjeller som eksisterer mellom regnskapsmessige og skattemessige verdier, samt eventuelt ligningsmessig underskudd til fremf ring ved utgangen av regnskapsåret.

Skatte kende og skattereduserende midlertidige forskjeller som reverserer eller kan reversere i samme periode er utlignet. Oppf ring av utsatt skattefordel pa netto skattereduserende forskjeller som ikke er utlignet og underskudd til fremf ring, begrunnes med antatt framtidig inntjening. Utsatt skatt og skattefordel som kan balanseføres oppf res netto i balansen.

Kontantstr moppstilling

Kontantstr moppstillingen utarbeides etter den indirekte metoden. Kontanter og kontantekvivalenter omfatter kontanter, bankinnskudd og andre kortsiktige, likvide plasseringer som umiddelbart og med uvesentlig kursrisiko kan konverteres til kjente kontantbel p og med gjenv rende l petid mindre enn tre m neder fra anskaffelsesdato.



Tendeka AS

Notertil regnskapet for 2021

Valuta: USD

Note 2 Lønnskostnader, antall ansatte, godtgjørelser, lån til ansatte m.m.

Lønnskostnader	2021	2020
Lønninger	558 415	372 746
Arbeidsgiveravgift	111 297	64 958
Pensjonskostnader	-	-
Andre lønnsrelaterte ytelser	86 174	78 399
Sum	755 886	516 103

Sysselsatte årsverk	6	4
---------------------	---	---

Ytelser til ledende personer	Daglig leder	Daglig leder
Lønn	179 502	96 309
Pensjonsutgifter	-	-
Annen godtgjørelse	-	-

Det er ikke gitt lån/sikkerhetsstillelse til daglig leder, styrets leder eller andre nærstående parter.

Obligatorisk tjenestepensjon
Selskapet har innført OTP etter lovpålagte regler.

Kostnadsgodtgjørelse til revisor	2021	2020
Lovpålagt revisjon (inkl. teknisk bistand med årsregnskap)	13 500	13 577
Andre attestasjonstjenester	-	-
Skatteradgivning (inkl. teknisk bistand med ligningspapirer)	3 373	2 683
Annen bistand (må spesifiseres)	-	-
Sum godtgjørelse til revisor	16 873	16 260

Note 3 Skatt

Beregning av utsatt skatt/utsatt skattefordel	2021	2020
Midlertidige forskjeller		
Anleggsmidler	65,573	39,923
Omløpsmidler	-	-
Underskudd til fremføring	-	-
Grunnlag for utsatt skatt	65,573	39,923
22 % Utsatt skattefordel	14 426	8 783
Herav ikke balanseført utsatt skattefordel	14 426	8 783



Tendeka AS

Noter til regnskapet for 2021

Note 3 Skatt (fortsatte)

Fordeling av skattekostnaden	2021	2020
Betalbar skatt	554 641	390 304
Endring i utsatt skatt	5 643	5,862
Skattekostnad	560 284	396 166
Betalbar skatt i årets skattekostnad fremkommer slik	2021	2020
Resultatfør skattekostnad	1 962 402	1 739 168
Permanente forskjeller	2,489	5,035
Endring i midlertidige forskjeller	(26,948)	28,576
Valutaeffekt	583,107	1,329
Grunnlag for årets skattekostnad	2 521 050	1 774 108
Endring i underskudd til fremføring	-	-
Skattepliktig inntekt (grunnlag for betalbar skatt i balansen)	2 521 050	1 774 108
Betalbar skatt 22% herav (2020 – 22%)	554 631	390 304
Tidligere års justeringer	63 493	-
Betalbar skatt i resultatregnskap	618,124	390 304
Betalbar skatt i balansen	2021	2020
Betalbar skatt på årets resultat	554 631	390 304
Betalbar skatt i balansen	554 631	390 304

Note 4 Aksjekapital og aksjonærinformasjon

A-aksjer

Aksjekapitalen i Tendeka AS pr. 31.12 består av følgende

	Antall aksjer	Pålydende NOK	Balanseført USD
A-aksjer	316 857	0,50	23 646
B-aksjer	26 000	0,50	1 940
Sum aksjer	342 857		25 586
Sum aksjer	342 857		25 586

Eierstruktur

A-aksjer	Antall aksjer	Eierandel
Tendeka B.V	316 857	92 %
Sum A-aksjer	316 857	92 %
B-aksjer		
Tendeka B.V	26 000	8 %
Sum B-aksjer	26 000	8 %
Sum	342 857	100,0 %

Alle aksjene har samme rettigheter

Corporate HQ til morselskapet Tendeka B.V har forretningsadresse, Herikerbergweg 238, 1101 CM Amsterdam, The Netherlands, hvor en kan få utlevert konsernregnskap der selskapet inngår.



Tendeka AS

Notertil regnskapet for 2021

Note 5 Egenkapital

	Aksje- kapital	Overkurs- fond	Annen egenkapital	Sum
Egenkapital 01.01.2021	25 586	3 044 871	9 434 686	12 505 143
Årets resultat	-	-	1 344 278	1 344 278
Avsatt utbetalinger	-	-	-	-
Egenkapital 31.12.2021	25 586	3 044 871	10 778 964	13 849 421

Note 6 Varige driftsmidler og immaterielle eiendeler

	Patenter og lisenser	Driftsløsøre	Totalt
Anskaffelseskost 01.01.21	431 217	236 361	667 578
Tilgang	28 548	14 404	42 952
Avgang	-	-	-
Anskaffelseskost 31.12.21	459 765	250 765	710 530
Akkumulerte avskrivninger 31.12.21	227 047	222 815	449 862
Balanseført verdi 31.12.	232 718	27 950	260 668
Årets avskrivninger	20 529	6 585	27 114
Økonomisk levetid	20 ar	5 ar	
Avskrivningsplan	Lineær	Lineær	



Tendeka AS

Noter til regnskapet for 2021

Note 11 Varebeholdning	2021	2020
Råvarer	453 706	676 244
Varer under tilvirkning	574 318	114 752
Egentilvirkede ferdigvarer	5 324 924	9 984 424
Sum	6 352 948	10 775 420
Varebeholdning til anskaffelseskost	6 435 313	10 987 417
Nedskrivning for ukurans	82 365	211 997
Varebeholdning pr. 31.12.21	6 352 948	10 775 420

Note 12 Transaksjoner med nærstående parter

Ytelser til ledende ansatte er omtalt i note 2, og mellomværende med konsernselskaper er omtalt i note 8.

Selskapets transaksjoner med nærstående parter:

Salg av utstyr og tjenester	2021
Intercompany lånekostnader	591 781
Kostnader	-
Salg til andre selskaper i gruppen	131 883
Sum transaksjoner med nærstående	723 664

Selskapets transaksjoner med nærstående parter:

Kjøp av varer og tjenester	2021
Managementtjenester til morselskap	2 650 784
Royaltybetalinger til morselskap	8 306 753
Varekjøp fra andre selskaper i samme konsern	1 283 652
Intercompany låne kostnader	338 308
Sum transaksjoner med nærstående	12 579 497

Note 13 Spesifikasjon av finansinntekter og finanskostnader

Finansinntekter	2021	2020
Annen finansinntekt	592 071	574 882
Netto (gains)	-	30 224
Sum finansinntekter	592 071	605 106
Finanskostnader		
Annen finanskostnad	338 485	547 818
Netto disagio	33 600	-
Sum finanskostnader	372 085	547 818



Tendeka AS

Notertil regnskapet for 2021

Note 14 Fordringer og gjeld

Kundefordringer og andre fordringer er ført opp i balansen til pålydende. Det er ikke bokført noen tapsavsetninger pr. 31.12.2021

Selskapet har ingen fordringer med forfall senere enn ett år eller langsiktig gjeld med forfall senere enn 5 år, dette gjelder for både 2021 og 2020.

Note 15 Påfølgende hendelser

Aksjene i det ultimate morselskapet Tendeka B.V. ble solgt 15. mars 2022 til TAQA Technologies Holdings B.V. Tendeka AS ble inkludert i dette salget.



Tendeka AS Årsberetning for 2021

Virksomhetens art og hvor den drives

Tendeka AS er et Stavanger basert selskap som tilbyr et bredt spekter av kompletteringsprodukter til olje og gass industrien. Tendeka AS er heleid datterselskap av morselskapet Tendeka BV som har hovedkontor i Aberdeen.

Selskapet har leveranser til flere operatører på norsk sokkel, og man vil fremover arbeide med å levere i henhold til eksisterende rammeavtaler og samtidig skape vekst utover disse kontraktene basert på videreutvikling av eksisterende produkter og kommersialisering av nye produkter.

Analyse av årsregnskapet og sentrale risikoe og usikkerhetsfaktorer

Selskapet har hatt en relativt stabil omsetning de siste par årene. I 2021 ble omsetningen i Tendeka AS på \$40.7 millioner, som er på linje med året før. Oppgangen skyldes i all hovedsak at planlagte prosjekter er blitt gjennomført og levert i henhold til hva som er planlagt samtidig som man har økt antallet kunder og leveranser.

De totale driftskostnadene var på \$39 millioner noe som er i tråd med hva man forventet, mens resultat før skatt var på \$2 millioner. Til sammenligning var resultat før skatt i 2020 på \$1.7 millioner.

Verdien på eiendeler er på \$48.5 millioner hvor den største posten er lån til morselskapet Tendeka BV.

Verdien på bankinnskudd var ved utgangen av 2021 \$8.8 millioner.

Redegjørelse for selskapets utsikter

Selskapet har hatt en stabil omsetning de siste årene og det er forventet at aktiviteten vil fortsette på på tilsvarende nivå i årene fremover.

Basert på eksisterende rammeavtaler som gir forutsigbarhet og pågående arbeid nye prosjekter så forventer man en positiv utvikling de neste årene. Det er selskapets oppfatning at organisasjonen er strukturert på en måte som vil kunne gi en stabil utvikling i de kommende årene.

Finansiell risiko

Selskapets finansielle risiko er først og fremst knyttet til valutasvingninger. Vareforbruket som representerer den største andelen kostnader, består av delvis av varer som betales i euro. Selskapets valutastrategi er at man løpende skal vurdere behovet for å foreta valutasikring.

Kredittrisikoen hos selskapets kunder anses som meget begrenset da kundene er ansett som store og solide selskaper. Lividitetsrisikoen anses også svært begrenset.

Med unntak av de globale virkningene fra covid19 situasjonen og påfølgende markedseffekt på markedet for råmaterialer og ledetid, har det ikke inntruffet noen hendelser etter endt regnskapsår som vil kunne endre selskapets økonomiske stilling eller kunne kreve justeringer av resultatregnskapet.



Fortsatt drift

Styret og daglig leder bekrefter at forutsetningen for fortsatt drift er lagt til grunn ved avleggelsen av årsregnskapet. Selskapet har de siste årene hatt en stabil utvikling og tilfredsstillende egenkapital, og har alle forutsetninger for å kunne videreføre en positiv utvikling.

Arbeidsmiljøet

Sykefraværet i selskapet var på 5 dager i 2021. Dette tilsvarer mindre enn 1% av den totale arbeidstiden i regnskapsåret.

Det har ikke forekommet alvorlige arbeidsuhell eller ulykker i løpet av året, verken i morselskap eller datterselskap.

Styret og daglig leder mener arbeidsmiljøet i selskapet er tilfredsstillende.

Likestilling

2 av 7 ansatte var kvinner ved utgangen av 2021.

Selskapets personalpolitikk anses å være kjønnsnøytral på alle områder. Etter vår oppfatning er likestillingsspørsmål tilfredsstillende ivaretatt, og det er ikke iversatt eller planlagt konkrete tiltak innenfor dette området. Det er heller ikke mottatt tilbakemeldinger om at noen opplever selskapets personalpolitikk som kjønnsdiskriminerende.

Ikke diskriminering og tilgjengelighet

Det er selskapets oppfatning at det ikke gjøres forskjell på ansatte, eller ved ansettelse, på grunn av etnisitet, nasjonal opprinnelse, avstemning, hudfarge, språk eller livssyn.

Ytre miljø

Det er selskapets målsetning å fremstå som et konsern med miljøvennlige virksomheter. Produksjon og operasjon påvirker det ytre miljøet i begrenset grad og gjennomføres i tråd med gjeldene retningslinjer og krav.

Forsikring for styremedlemmer og daglig leder

Selskapet inngår i konsernets forsikring som dekker: Styre- og styremedlemsansvar, Generelt ansvar og Yrkesskadeforsikring.

Stavanger 04.10.2022

Bradley Gene Baker, Styrets Leder

Alan Pearson, Styremedlem

Karianne Amundsen, Daglig Leder