



## ÅRSREGNSKAPET FOR REGNSKAPSÅRET 2022 - GENERELL INFORMASJON

### Enheten

Organisasjonsnummer:	926 416 014
Organisasjonsform:	Aksjeselskap
Foretaksnavn:	FUNDINGPARTNER GROUP AS
Forretningsadresse:	Gaustadalléen 21 0349 OSLO

### Regnskapsår

Årsregnskapets periode:	01.01.2022 - 31.12.2022
-------------------------	-------------------------

### Konsern

Mørselskap i konsern:	Ja
Konsernregnskap lagt ved:	Ja

### Regnskapsregler

Regler for små foretak benyttet:	Nei
Benyttet ved utarbeidelsen av årsregnskapet til selskapet:	Regnskapslovens alminnelige regler
Benyttet ved utarbeidelsen av årsregnskapet til konsernet:	Regnskapslovens alminnelige regler

### Årsregnskapet fastsatt av kompetent organ

Bekreftet av representant for selskapet:	Geir Atle Bore
Dato for fastsettelse av årsregnskapet:	30.06.2023

### Grunnlag for avgivelse

År 2022: Årsregnskapet er elektronisk innlevert  
År 2021: Tall er hentet fra elektronisk innlevert årsregnskap fra 2022

*Det er ikke krav til at årsregnskapet m.v. som sendes til Regnskapsregisteret er undertegnet. Kontrollen på at dette er utført ligger hos revisor/enhetens øverste organ. Sikkerheten ivaretas ved at innsender har rolle/rettighet for innsending av årsregnskapet via Altinn, og ved at det bekreftes at årsregnskapet er fastsatt av kompetent organ.*

Brønnøysundregistrene, 13.08.2024



### Resultatregnskap

Beløp i: NOK	Note	2022	2021
<b>RESULTATREGNSKAP</b>			
<b>Kostnader</b>			
Annen driftskostnad	2, 3	938 365	18 467
<b>Sum kostnader</b>		<b>938 365</b>	<b>18 467</b>
<b>Driftsresultat</b>		<b>-938 365</b>	<b>-18 467</b>
<b>Finansinntekter og finanskostnader</b>			
Annen renteinntekt		337 692	
<b>Sum finansinntekter</b>		<b>337 692</b>	
Rentekostnad til foretak i samme konsern	4	26 288	35 423
<b>Sum finanskostnader</b>		<b>26 288</b>	<b>35 423</b>
<b>Netto finans</b>		<b>311 404</b>	<b>-35 423</b>
<b>Ordinært resultat før skattekostnad</b>		<b>-626 961</b>	<b>-53 890</b>
Skattekostnad på ordinært resultat	5		
<b>Ordinært resultat etter skattekostnad</b>	5	<b>-626 961</b>	<b>-53 890</b>
<b>Årsresultat</b>	6	<b>-626 961</b>	<b>-53 890</b>
<b>Overføringer og disponeringer</b>			
Udekket tap	6	-626 961	-53 890
<b>Sum overføringer og disponeringer</b>		<b>-626 961</b>	<b>-53 890</b>



### Balanse

Beløp i: NOK	Note	2022	2021
<b>BALANSE - EIENDELER</b>			
<b>Anleggsmidler</b>			
<b>Immaterielle eiendeler</b>			
<b>Finansielle anleggsmidler</b>			
Investering i datterselskap	7	31 115 192	12 100 000
Andre langsiktige fordringer	4	12 140 123	
<b>Sum finansielle anleggsmidler</b>		<b>43 255 315</b>	<b>12 100 000</b>
<b>Sum anleggsmidler</b>		<b>43 255 315</b>	<b>12 100 000</b>
<b>Omløpsmidler</b>			
<b>Varer</b>			
<b>Fordringer</b>			
Andre kortsiktige fordringer		203 004	
<b>Sum fordringer</b>		<b>203 004</b>	
<b>Bankinnskudd, kontanter og lignende</b>			
Bankinnskudd, kontakter o.l.		23 619 347	413 005
<b>Sum bankinnskudd, kontanter og lignende</b>		<b>23 619 347</b>	<b>413 005</b>
<b>Sum omløpsmidler</b>		<b>23 822 351</b>	<b>413 005</b>
<b>SUM EIENDELER</b>		<b>67 077 666</b>	<b>12 513 005</b>
<b>BALANSE - EGENKAPITAL OG GJELD</b>			
<b>Egenkapital</b>			
<b>Innskutt egenkapital</b>			
Aksjekapital	6, 8	203 900	164 280
Beholdning av egne aksjer	6, 8, 9	-260	-260
Overkurs	6	66 058 430	11 535 720
<b>Sum innskutt egenkapital</b>		<b>66 262 070</b>	<b>11 699 740</b>



## Balanse

<b>Beløp i: NOK</b>	<b>Note</b>	<b>2022</b>	<b>2021</b>
<b>Opptjent egenkapital</b>			
Annen egenkapital	6		
Udekket tap	6	906 326	279 365
<b>Sum opptjent egenkapital</b>		<b>-906 326</b>	<b>-279 365</b>
<b>Sum egenkapital</b>	6, 10	<b>65 355 744</b>	<b>11 420 375</b>
<b>Gjeld</b>			
<b>Langsiktig gjeld</b>			
<b>Annen langsiktig gjeld</b>			
Langsiktig konserngjeld	4	124 704	1 078 415
<b>Sum annen langsiktig gjeld</b>		<b>124 704</b>	<b>1 078 415</b>
<b>Sum langsiktig gjeld</b>		<b>124 704</b>	<b>1 078 415</b>
<b>Kortsiktig gjeld</b>			
Leverandørgjeld		94 071	8 708
Kortsiktig konserngjeld	4	1 474 188	
Annen kortsiktig gjeld		28 960	5 506
<b>Sum kortsiktig gjeld</b>		<b>1 597 219</b>	<b>14 214</b>
<b>Sum gjeld</b>		<b>1 721 923</b>	<b>1 092 629</b>
<b>SUM EGENKAPITAL OG GJELD</b>		<b>67 077 667</b>	<b>12 513 004</b>



## Konsernets resultatregnskap

Beløp i: NOK	Note	2022	2021
<b>RESULTATREGNSKAP</b>			
<b>Inntekter</b>			
Salgsinntekt	2	27 728 333	17 948 730
Annen driftsinntekt	3	2 552 743	2 332 887
<b>Sum inntekter</b>		<b>30 281 076</b>	<b>20 281 617</b>
<b>Kostnader</b>			
Lønnskostnad	4	18 875 149	13 307 401
Avskrivning av driftsmidler og immaterielle eiendeler	5	890 785	793 071
Annen driftskostnad	6	21 789 017	12 319 811
<b>Sum kostnader</b>		<b>41 554 951</b>	<b>26 420 283</b>
<b>Driftsresultat</b>		<b>-11 273 875</b>	<b>-6 138 666</b>
<b>Finansinntekter og finanskostnader</b>			
Annen renteinntekt		591 772	13 386
Annen finansinntekt		69 618	11 062
<b>Sum finansinntekter</b>		<b>661 390</b>	<b>24 448</b>
Annen rentekostnad		4 217	1 494
Annen finanskostnad		105 059	72 682
<b>Sum finanskostnader</b>		<b>109 276</b>	<b>74 176</b>
<b>Netto finans</b>		<b>552 114</b>	<b>-49 728</b>
<b>Ordinært resultat før skattekostnad</b>	7	<b>-10 721 761</b>	<b>-6 188 394</b>
<b>Ordinært resultat etter skattekostnad</b>	7	<b>-10 721 761</b>	<b>-6 188 394</b>
<b>Årsresultat</b>	8	<b>-10 721 761</b>	<b>-6 188 394</b>
<b>Overføringer og disponeringer</b>			
Udekket tap	8	-10 721 761	-6 188 396
<b>Sum overføringer og disponeringer</b>		<b>-10 721 761</b>	<b>-6 188 396</b>



## Konsernets balanse

Beløp i: NOK	Note	2022	2021
<b>BALANSE - EIENDELER</b>			
<b>Anleggsmidler</b>			
<b>Immaterielle eiendeler</b>			
Konsesjoner, patenter o.l.	5	4 631 564	2 339 691
<b>Sum immaterielle eiendeler</b>		<b>4 631 564</b>	<b>2 339 691</b>
<b>Varige driftsmidler</b>			
Driftsløsøre, inventar o.a. utstyr	5	119 501	18 242
<b>Sum varige driftsmidler</b>		<b>119 501</b>	<b>18 242</b>
<b>Finansielle anleggsmidler</b>			
Andre langsiktige fordringer	9	12 140 123	
<b>Sum finansielle anleggsmidler</b>		<b>12 140 123</b>	
<b>Sum anleggsmidler</b>		<b>16 891 188</b>	<b>2 357 933</b>
<b>Omløpsmidler</b>			
<b>Varer</b>			
<b>Fordringer</b>			
Kundefordringer		705 915	995 407
Andre kortsiktige fordringer		4 625 864	813 176
<b>Sum fordringer</b>		<b>5 331 779</b>	<b>1 808 583</b>
<b>Bankinnskudd, kontanter og lignende</b>			
Bankinnskudd, kontanter o.l.	10	35 217 474	6 550 461
<b>Sum bankinnskudd, kontanter og lignende</b>		<b>35 217 474</b>	<b>6 550 461</b>
<b>Sum omløpsmidler</b>		<b>40 549 253</b>	<b>8 359 044</b>
<b>SUM EIENDELER</b>		<b>57 440 441</b>	<b>10 716 977</b>

## BALANSE - EGENKAPITAL OG GJELD

### Egenkapital



## Konsernets balanse

<b>Beløp i: NOK</b>	<b>Note</b>	<b>2022</b>	<b>2021</b>
<b>Innskutt egenkapital</b>			
Aksjekapital	8, 11	203 900	164 280
Beholdning av egne aksjer	8, 11, 12	-260	-260
Overkurs	8	49 927 137	24 623 593
<b>Sum innskutt egenkapital</b>		<b>50 130 777</b>	<b>24 787 613</b>
<b>Opptjent egenkapital</b>			
Udekket tap	8	1 313 092	19 810 496
<b>Sum opptjent egenkapital</b>		<b>-1 313 092</b>	<b>-19 810 496</b>
<b>Sum egenkapital</b>	8, 13	<b>48 817 685</b>	<b>4 977 117</b>
<b>Gjeld</b>			
<b>Langsiktig gjeld</b>			
Andre avsetninger for forpliktelser		602 908	
<b>Sum avsetninger for forpliktelser</b>		<b>602 908</b>	
<b>Annen langsiktig gjeld</b>			
Gjeld til kredittinstitusjoner	14	2 400 000	2 400 000
<b>Sum annen langsiktig gjeld</b>		<b>2 400 000</b>	<b>2 400 000</b>
<b>Sum langsiktig gjeld</b>		<b>3 002 908</b>	<b>2 400 000</b>
<b>Kortsiktig gjeld</b>			
Leverandørgjeld		1 460 284	879 055
Skyldig offentlige avgifter		1 484 448	970 987
Annen kortsiktig gjeld		2 675 115	1 489 819
<b>Sum kortsiktig gjeld</b>		<b>5 619 847</b>	<b>3 339 861</b>
<b>Sum gjeld</b>		<b>8 622 755</b>	<b>5 739 861</b>
<b>SUM EGENKAPITAL OG GJELD</b>		<b>57 440 440</b>	<b>10 716 978</b>



## Brønnøysundregistrene

### ÅRSREGNSKAP FOR REGNSKAPSÅRET 2022 - GENERELL INFORMASJON

Journalnummer: 2023 608834

#### Enheten

Organisasjonsnummer: 926 416 014  
Organisasjonsform: Aksjeselskap  
Foretaksnavn: FUNDINGPARTNER GROUP AS  
Forretningsadresse: Gaustadalléen 21  
0349 OSLO

#### Regnskapsår

Årsregnskapets periode: 01.01.2022 - 31.12.2022

#### Konsern

Morselskap i konsern: Ja  
Konsernregnskap lagt ved: Ja

#### Regnskapsregler

Regler for små foretak benyttet: Nei  
Benyttet ved utarbeidelsen av  
årsregnskapet til selskapet: Regnskapslovens alminnelige regler  
Benyttet ved utarbeidelsen av  
årsregnskapet til konsernet: Regnskapslovens alminnelige regler

#### Årsregnskapet fastsatt av kompetent organ

Bekreftet av representant for selskapet: Geir Atle Bore  
Dato for fastsettelse av årsregnskapet: 30.06.2023

#### Revisjon

Årsregnskapet er utarbeidet av ekstern  
autorisert regnskapsfører: Ja  
Ekstern autorisert regnskapsfører har i  
løpet av regnskapsåret bistått ved den  
løpende regnskapsføringen eller utført  
andre tjenester for selskapet enn å  
utarbeide årsregnskapet: Ja

#### Grunnlag for avgivelse

År 2022: Årsregnskap er elektronisk innlevert.  
År 2021: Tall er hentet fra elektronisk innlevert årsregnskap fra 2022.

*Det er ikke krav til at årsregnskapet m.v. som sendes til Regnskapsregisteret er undertegnet. Kontrollen på at dette er utført ligger hos revisor/enhetens øverste organ. Sikkerheten ivaretas ved at innsender har rolle/rettighet for innsending av årsregnskapet via Altinn, og ved at det bekreftes at årsregnskapet er fastsatt av kompetent organ.*

Brønnøysundregistrene, 26.07.2023

---

Brønnøysundregistrene  
Postadresse: Postboks 900, 8910 Brønnøysund  
Telefon: 75 00 75 00  
E-post: firmapost@brreg.no Internett: www.brreg.no  
Organisasjonsnummer: 974 760 673



Organisasjonsnr: 926 416 014  
FUNDINGPARTNER GROUP AS

## RESULTATREGNSKAP

<u>Beløp i: NOK</u>	<u>Note</u>	<u>2022</u>	<u>2021</u>
<b>RESULTATREGNSKAP</b>			
<b>Kostnader</b>			
Annen driftskostnad	2, 3	938 365	18 467
<b>Sum kostnader</b>		<b>938 365</b>	<b>18 467</b>
<b>Driftsresultat</b>		<b>-938 365</b>	<b>-18 467</b>
<b>Finansinntekter og finanskostnader</b>			
Annen renteinntekt		337 692	
<b>Sum finansinntekter</b>		<b>337 692</b>	
Rentekostnad til foretak i samme konsern	4	26 288	35 423
<b>Sum finanskostnader</b>		<b>26 288</b>	<b>35 423</b>
<b>Netto finans</b>		<b>311 404</b>	<b>-35 423</b>
<b>Ordinært resultat før skattekostnad</b>		<b>-626 961</b>	<b>-53 890</b>
Skattekostnad på ordinært resultat	5		
<b>Ordinært resultat etter skattekostnad</b>	5	<b>-626 961</b>	<b>-53 890</b>
<b>Årsresultat</b>	6	<b>-626 961</b>	<b>-53 890</b>
<b>Overføringer og disponeringer</b>			
Udekket tap	6	-626 961	-53 890
<b>Sum overføringer og disponeringer</b>		<b>-626 961</b>	<b>-53 890</b>



Organisasjonsnr: 926 416 014  
FUNDINGPARTNER GROUP AS

## BALANSE

**Beløp i: NOK** **Note** **2022** **2021**

### BALANSE - EIENDELER

#### Anleggsmidler Immaterielle eiendeler

##### Finansielle anleggsmidler

Investering i datterselskap	7	31 115 192	12 100 000
Andre langsiktige fordringer	4	12 140 123	
<b>Sum finansielle anleggsmidler</b>		<b>43 255 315</b>	<b>12 100 000</b>
<b>Sum anleggsmidler</b>		<b>43 255 315</b>	<b>12 100 000</b>

#### Omløpsmidler Varer

##### Fordringer

Andre kortsiktige fordringer		203 004	
<b>Sum fordringer</b>		<b>203 004</b>	

#### Bankinnskudd, kontanter og lignende

Bankinnskudd, kontanter o. l.		23 619 347	413 005
<b>Sum bankinnskudd, kontanter og lignende</b>		<b>23 619 347</b>	<b>413 005</b>
<b>Sum omløpsmidler</b>		<b>23 822 351</b>	<b>413 005</b>

**SUM EIENDELER** **67 077 666** **12 513 005**

### BALANSE - EGENKAPITAL OG GJELD

#### Egenkapital

##### Innskutt egenkapital

Aksjekapital	6, 8	203 900	164 280
Beholdning av egne aksjer	6, 8, 9	-260	-260
Overkurs	6	66 058 430	11 535 720
<b>Sum innskutt egenkapital</b>		<b>66 262 070</b>	<b>11 699 740</b>

##### Opptjent egenkapital

Annen egenkapital	6		
Udekket tap	6	906 326	279 365
<b>Sum opptjent egenkapital</b>		<b>-906 326</b>	<b>-279 365</b>

**Sum egenkapital** **6, 10** **65 355 744** **11 420 375**



<b>Gjeld</b>			
<b>Langsiktig gjeld</b>			
<b>Annen langsiktig gjeld</b>			
Langsiktig konserngjeld	4	124 704	1 078 415
<b>Sum annen langsiktig gjeld</b>		<b>124 704</b>	<b>1 078 415</b>
<b>Sum langsiktig gjeld</b>		<b>124 704</b>	<b>1 078 415</b>
<b>Kortsiktig gjeld</b>			
Leverandørgjeld		94 071	8 708
Kortsiktig konserngjeld	4	1 474 188	
Annen kortsiktig gjeld		28 960	5 506
<b>Sum kortsiktig gjeld</b>		<b>1 597 219</b>	<b>14 214</b>
<b>Sum gjeld</b>		<b>1 721 923</b>	<b>1 092 629</b>
<b>SUM EGENKAPITAL OG GJELD</b>		<b>67 077 667</b>	<b>12 513 004</b>



Organisasjonsnr: 926 416 014  
FUNDINGPARTNER GROUP AS

## KONSERNRESULTATREGNSKAP

<b>Beløp i: NOK</b>	<b>Note</b>	<b>2022</b>	<b>2021</b>
<b>RESULTATREGNSKAP</b>			
<b>Inntekter</b>			
Salgsinntekt	2	27 728 333	17 948 730
Annen driftsinntekt	3	2 552 743	2 332 887
<b>Sum inntekter</b>		<b>30 281 076</b>	<b>20 281 617</b>
<b>Kostnader</b>			
Lønnskostnad	4	18 875 149	13 307 401
Avskrivning av driftsmidler og immaterielle eiendeler	5	890 785	793 071
Annen driftskostnad	6	21 789 017	12 319 811
<b>Sum kostnader</b>		<b>41 554 951</b>	<b>26 420 283</b>
<b>Driftsresultat</b>		<b>-11 273 875</b>	<b>-6 138 666</b>
<b>Finansinntekter og finanskostnader</b>			
Annen renteinntekt		591 772	13 386
Annen finansinntekt		69 618	11 062
<b>Sum finansinntekter</b>		<b>661 390</b>	<b>24 448</b>
Annen rentekostnad		4 217	1 494
Annen finanskostnad		105 059	72 682
<b>Sum finanskostnader</b>		<b>109 276</b>	<b>74 176</b>
<b>Netto finans</b>		<b>552 114</b>	<b>-49 728</b>
<b>Ordinært resultat før skattekostnad</b>	7	<b>-10 721 761</b>	<b>-6 188 394</b>
<b>Ordinært resultat etter skattekostnad</b>	7	<b>-10 721 761</b>	<b>-6 188 394</b>
<b>Årsresultat</b>	8	<b>-10 721 761</b>	<b>-6 188 394</b>
<b>Overføringer og disponeringer</b>			
Udekket tap	8	-10 721 761	-6 188 396
<b>Sum overføringer og disponeringer</b>		<b>-10 721 761</b>	<b>-6 188 396</b>



Organisasjonsnr: 926 416 014  
FUNDINGPARTNER GROUP AS

## KONSERNBALANSE

Beløp i: NOK

	Note	2022	2021
--	------	------	------

### BALANSE - EIENDELER

<b>Anleggsmidler</b>			
<b>Immaterielle eiendeler</b>			
Konsesjoner, patenter o.l.	5	4 631 564	2 339 691
<b>Sum immaterielle eiendeler</b>		<b>4 631 564</b>	<b>2 339 691</b>

<b>Varige driftsmidler</b>			
Driftsløsøre, inventar o. a. utstyr	5	119 501	18 242
<b>Sum varige driftsmidler</b>		<b>119 501</b>	<b>18 242</b>

<b>Finansielle anleggsmidler</b>			
Andre langsiktige fordringer	9	12 140 123	
<b>Sum finansielle anleggsmidler</b>		<b>12 140 123</b>	
<b>Sum anleggsmidler</b>		<b>16 891 188</b>	<b>2 357 933</b>

### Omløpsmidler Varer

<b>Fordringer</b>			
Kundefordringer		705 915	995 407
Andre kortsiktige fordringer		4 625 864	813 176
<b>Sum fordringer</b>		<b>5 331 779</b>	<b>1 808 583</b>

<b>Bankinnskudd, kontanter og lignende</b>			
Bankinnskudd, kontanter o. l.	10	35 217 474	6 550 461
<b>Sum bankinnskudd, kontanter og lignende</b>		<b>35 217 474</b>	<b>6 550 461</b>

<b>Sum omløpsmidler</b>		<b>40 549 253</b>	<b>8 359 044</b>
-------------------------	--	-------------------	------------------

<b>SUM EIENDELER</b>		<b>57 440 441</b>	<b>10 716 977</b>
----------------------	--	-------------------	-------------------

### BALANSE - EGENKAPITAL OG GJELD

<b>Egenkapital</b>			
<b>Innskutt egenkapital</b>			
Aksjekapital	8, 11	203 900	164 280
Beholdning av egne aksjer	8, 11, 12	-260	-260
Overkurs	8	49 927 137	24 623 593
<b>Sum innskutt egenkapital</b>		<b>50 130 777</b>	<b>24 787 613</b>



<b>Opptjent egenkapital</b>			
Udekket tap	8	1 313 092	19 810 496
<b>Sum opptjent egenkapital</b>		<b>-1 313 092</b>	<b>-19 810 496</b>
<b>Sum egenkapital</b>	<b>8, 13</b>	<b>48 817 685</b>	<b>4 977 117</b>
<b>Gjeld</b>			
<b>Langsiktig gjeld</b>			
Andre avsetninger for forpliktelses		602 908	
<b>Sum avsetninger for forpliktelses</b>		<b>602 908</b>	
<b>Annen langsiktig gjeld</b>			
Gjeld til kredittinstitusjoner	14	2 400 000	2 400 000
<b>Sum annen langsiktig gjeld</b>		<b>2 400 000</b>	<b>2 400 000</b>
<b>Sum langsiktig gjeld</b>		<b>3 002 908</b>	<b>2 400 000</b>
<b>Kortsiktig gjeld</b>			
Leverandørgjeld		1 460 284	879 055
Skyldig offentlige avgifter		1 484 448	970 987
Annen kortsiktig gjeld		2 675 115	1 489 819
<b>Sum kortsiktig gjeld</b>		<b>5 619 847</b>	<b>3 339 861</b>
<b>Sum gjeld</b>		<b>8 622 755</b>	<b>5 739 861</b>
<b>SUM EGENKAPITAL OG GJELD</b>		<b>57 440 440</b>	<b>10 716 978</b>



Organisasjonsnr: 926 416 014  
FUNDINGPARTNER GROUP AS

NOTEOPPLYSNINGER - SELSKAP - alle poster oppgitt i hele tall

Note  
2

Antall årsverk i regnskapsåret  
0.00

Sum Beløp

Balanseført verdi 31.12. Varige driftsmidler Immaterielle eiend.

**Konsernregnskap**

Morselskapet sitt navn

Forretningskontor for morselskapet

Begrunnelse for at datterselskap er utelatt fra konsolideringen

Samlet beløp - tilknyttet selskap Årets Fjorårets

Samlet beløp - foretak i samme konsern Årets Fjorårets

Samlet beløp - foretak i samme konsern Årets Fjorårets

Samlet beløp - felles kontrollert virksomhet Årets Fjorårets

Pantstillelse Beløp

Beholdning av egne aksjer Antall Pålydende Andel av aksjek.



Organisasjonsnr: 926 416 014  
FUNDINGPARTNER GROUP AS

NOTEOPPLYSNINGER - KONSERN - alle poster oppgitt i hele tall

Note  
4

Antall årsverk i regnskapsåret  
27.00

Sum Beløp

Balanseført verdi 31.12. Varige driftsmidler Immaterielle eiend.

**Konsernregnskap**

Morselskapet sitt navn

Forretningskontor for morselskapet

Begrunnelse for at datterselskap er utelatt fra konsolideringen

Samlet beløp - tilknyttet selskap Årets Fjorårets

Samlet beløp - foretak i samme konsern Årets Fjorårets

Samlet beløp - foretak i samme konsern Årets Fjorårets

Samlet beløp - felles kontrollert virksomhet Årets Fjorårets

Pantstillelse Beløp

Beholdning av egne aksjer Antall Pålydende Andel av aksjek.



Building a better  
working world

Statsautoriserte revisorer  
Ernst & Young AS

Dronning Eufemias gate 6a, 0191 Oslo  
Postboks 1156 Sentrum, 0107 Oslo

Foretaksregisteret: NO 976 389 387 MVA  
Tlf: +47 24 00 24 00

www.ey.no  
Medlemmer av Den norske Revisorforening

## UAVHENGIG REVISORS BERETNING

Til generalforsamlingen i Fundingpartner Group AS

### Konklusjon

Vi har revidert årsregnskapet for Fundingpartner Group AS som består av selskapsregnskapet og konsernregnskapet. Selskapsregnskapet og konsernregnskapet består av balanse per 31. desember 2022, resultatregnskap og kontantstrømoppstilling for regnskapsåret avsluttet per denne datoen og noter til årsregnskapet, herunder et sammendrag av viktige regnskapsprinsipper.

Etter vår mening oppfylder årsregnskapet gjeldende lovkrav og gir et rettviseende bilde av selskapets og konsernets finansielle stilling per 31. desember 2022 og av deres resultater og kontantstrømmer for regnskapsåret avsluttet per denne datoen i samsvar med regnskapslovens regler og god regnskapsskikk i Norge.

### Grunnlag for konklusjon

Vi har gjennomført revisjonen i samsvar med International Standards on Auditing (ISA-ene). Våre oppgaver og plikter i henhold til disse standardene er beskrevet nedenfor under *Revisors oppgaver og plikter ved revisjonen av årsregnskapet*. Vi er uavhengige av selskapet og konsernet i samsvar med kravene i relevante lover og forskrifter i Norge og *International Code of Ethics for Professional Accountants* (inkludert internasjonale uavhengighetsstandarder) utstedt av International Ethics Standards Board for Accountants (IESBA-reglene), og vi har overholdt våre øvrige etiske forpliktelser i samsvar med disse kravene. Innhentet revisjonsbevis er etter vår vurdering tilstrekkelig og hensiktsmessig som grunnlag for vår konklusjon.

### Øvrig informasjon

Øvrig informasjon omfatter informasjon i selskapets årsrapport bortsett fra årsregnskapet og den tilhørende revisjonsberetningen. Styret og daglig leder (ledelsen) er ansvarlig for den øvrige informasjonen. Vår konklusjon om revisjonen av årsregnskapet dekker ikke den øvrige informasjonen, og vi attesterer ikke den øvrige informasjonen.

I forbindelse med revisjonen av årsregnskapet er det vår oppgave å lese den øvrige informasjonen med det formål å vurdere om årsberetningen inneholder de opplysninger som skal gis i henhold til gjeldende lovkrav og hvorvidt det foreligger vesentlig inkonsistens mellom den øvrige informasjonen og årsregnskapet eller kunnskap vi har opparbeidet oss under revisjonen, eller hvorvidt den tilsynelatende inneholder vesentlig feilinformasjon. Dersom vi konkluderer med at den øvrige informasjonen inneholder vesentlig feilinformasjon eller ikke inneholder de opplysninger som skal gis i henhold til gjeldende lovkrav, er vi pålagt å rapportere det.

Vi har ingenting å rapportere i så henseende, og vi mener at årsberetningen er konsistent med årsregnskapet og inneholder de opplysninger som skal gis i henhold til gjeldende lovkrav.

### Ledelsens ansvar for årsregnskapet

Ledelsen er ansvarlig for å utarbeide årsregnskapet og for at det gir et rettviseende bilde i samsvar med regnskapslovens regler og god regnskapsskikk i Norge. Ledelsen er også ansvarlig for slik intern kontroll som den finner nødvendig for å kunne utarbeide et årsregnskap som ikke inneholder vesentlig feilinformasjon, verken som følge av misligheter eller feil.

Ved utarbeidelsen av årsregnskapet må ledelsen ta standpunkt til selskapets og konsernets evne til fortsatt drift og opplyse om forhold av betydning for fortsatt drift. Forutsetningen om fortsatt drift skal



Building a better  
working world

legges til grunn for årsregnskapet med mindre ledelsen enten har til hensikt å avvike selskapet, konsernet eller virksomheten, eller ikke har noe annet realistisk alternativ.

## Revisors oppgaver og plikter ved revisjonen av årsregnskapet

Vårt mål er å oppnå betryggende sikkerhet for at årsregnskapet som helhet ikke inneholder vesentlig feilinformasjon, verken som følge av misligheter eller feil, og å avgi en revisjonsberetning som inneholder vår konklusjon. Betryggende sikkerhet er en høy grad av sikkerhet, men ingen garanti for at en revisjon utført i samsvar med ISA-ene, alltid vil avdekke vesentlig feilinformasjon. Feilinformasjon kan skyldes misligheter eller feil og er å anse som vesentlig dersom den enkeltvis eller samlet med rimelighet kan forventes å påvirke de økonomiske beslutningene som brukerne foretar på grunnlag av årsregnskapet.

Som del av en revisjon i samsvar med ISA-ene, utøver vi profesjonelt skjønn og utviser profesjonell skepsis gjennom hele revisjonen. I tillegg:

- identifiserer og vurderer vi risikoen for vesentlig feilinformasjon i årsregnskapet, enten det skyldes misligheter eller feil. Vi utformer og gjennomfører revisjonshandlinger for å håndtere slike risikoer, og innhenter revisjonsbevis som er tilstrekkelig og hensiktsmessig som grunnlag for vår konklusjon. Risikoen for at vesentlig feilinformasjon som følge av misligheter ikke blir avdekket, er høyere enn for feilinformasjon som skyldes feil, siden misligheter kan innebære samarbeid, forfalskning, bevisste utelatelser, uriktige fremstillinger eller overstyring av intern kontroll.
- opparbeider vi oss en forståelse av den interne kontrollen som er relevant for revisjonen, for å utforme revisjonshandlinger som er hensiktsmessige etter omstendighetene, men ikke for å gi uttrykk for en mening om effektiviteten av selskapets og konsernets interne kontroll.
- evaluerer vi om de anvendte regnskapsprinsippene er hensiktsmessige og om regnskapsestimater og tilhørende noteopplysninger utarbeidet av ledelsen er rimelige.
- konkluderer vi på om ledelsens bruk av fortsatt drift-forutsetningen er hensiktsmessig, og, basert på innhentede revisjonsbevis, hvorvidt det foreligger vesentlig usikkerhet knyttet til hendelser eller forhold som kan skape betydelig tvil om selskapets og konsernets evne til fortsatt drift. Dersom vi konkluderer med at det eksisterer vesentlig usikkerhet, kreves det at vi i revisjonsberetningen henleder oppmerksomheten på tilleggsopplysningene i årsregnskapet, eller, dersom slike tilleggsopplysninger ikke er tilstrekkelige, at vi modifierer vår konklusjon. Våre konklusjoner er basert på revisjonsbevis innhentet frem til datoen for revisjonsberetningen. Etterfølgende hendelser eller forhold kan imidlertid medføre at selskapet og konsernet ikke kan fortsette driften.
- evaluerer vi den samlede presentasjonen, strukturen og innholdet i årsregnskapet, inkludert tilleggsopplysningene, og hvorvidt årsregnskapet gir uttrykk for de underliggende transaksjonene og hendelsene på en måte som gir et rettvise bilde.
- innhenter vi tilstrekkelig og hensiktsmessig revisjonsbevis vedrørende den finansielle informasjonen til enhetene eller forretningsområdene i konsernet for å kunne gi uttrykk for en mening om konsernregnskapet. Vi er ansvarlige for å fastsette strategien for, samt å følge opp og gjennomføre konsernrevisjonen, og vi har et udelt ansvar for konklusjonen på revisjonen av konsernregnskapet.

Vi kommuniserer med styret blant annet om det planlagte omfanget av og tidspunktet for revisjonsarbeidet og eventuelle vesentlige funn i revisjonen, herunder vesentlige svakheter i den interne kontrollen som vi avdekker gjennom revisjonen.



Building a better  
working world

Oslo, 16. juni 2023  
ERNST & YOUNG AS

*Revisjonsberetningen er signert elektronisk*

Kjetil Rimstad  
statsautorisert revisor

Penneo document key: EUFDD-28X33-VEVDG-1EYL7-XEXV6-W7K0Q



# PENNEO

Signaturene i dette dokumentet er juridisk bindende. Dokument signert med "Penneo"™ - sikker digital signatur.  
De signerende parter sin identitet er registrert, og er listet nedenfor.

"Med min signatur bekrefter jeg alle datoer og innholdet i dette dokument."

## Kjetil Rimstad

Statsautorisert revisor

På vegne av: Ernst & Young AS

Serienummer: UN:NO-9578-5999-4-1044102

IP: 145.62.xxx.xxx

2023-06-16 12:39:57 UTC



Penneo Dokumentnøkkel: EUFDD-28X33-VEVDG-1EYL7-XEXV6-W7KQ

Dokumentet er signert digitalt, med **Penneo.com**. Alle digitale signatur-data i dokumentet er sikret og validert av den datamaskin-utregnede hash-verdien av det opprinnelige dokument. Dokumentet er låst og tids-stemplet med et sertifikat fra en betrodd tredjepart. All kryptografisk bevis er integrert i denne PDF, for fremtidig validering (hvis nødvendig).

### Hvordan bekrefter at dette dokumentet er originalen?

Dokumentet er beskyttet av ett Adobe CDS sertifikat. Når du åpner dokumentet i

Adobe Reader, skal du kunne se at dokumentet er sertifisert av **Penneo e-signature service <penneo@penneo.com>**. Dette garanterer at innholdet i dokumentet ikke har blitt endret.

Det er lett å kontrollere de kryptografiske beviser som er lokalisert inne i dokumentet, med Penneo validator - <https://penneo.com/validator>



## Electronic signature

Signed by  
**Tor Herman Smedsrud**  
(Identity verified with BankID (NO))



Date and time (UTC-01:00) Amsterdam, Berlin, Bern, Rome, Stockholm, Vienna  
12.06.2023 19.30.12  
Date of birth  
1987-08-08  
Signature method  
BankID (NO)

Signed by  
**Christian Willumsen Haug**  
(Identity verified with BankID (NO))



Date and time (UTC-01:00) Amsterdam, Berlin, Bern, Rome, Stockholm, Vienna  
12.06.2023 15.21.56  
Date of birth  
1987-04-11  
Signature method  
BankID (NO)

Signed by  
**Tarjei Lie**  
(Identity verified with BankID (NO))



Date and time (UTC-01:00) Amsterdam, Berlin, Bern, Rome, Stockholm, Vienna  
12.06.2023 15.52.16  
Date of birth  
1975-09-17  
Signature method  
BankID (NO)

Signed by  
**Anders Christian Rønning**  
(Identity verified with BankID (NO))



Date and time (UTC-01:00) Amsterdam, Berlin, Bern, Rome, Stockholm, Vienna  
12.06.2023 20.44.02  
Date of birth  
1979-03-13  
Signature method  
BankID (NO)

Signed by  
**Kristine Møll Austgulen**  
(Identity verified with BankID (NO))



Date and time (UTC-01:00) Amsterdam, Berlin, Bern, Rome, Stockholm, Vienna  
12.06.2023 19.57.49  
Date of birth  
1980-11-04  
Signature method  
BankID (NO)

Signed by  
**Østensvig, Anders**  
(Identity verified with BankID (NO))



Date and time (UTC-01:00) Amsterdam, Berlin, Bern, Rome, Stockholm, Vienna  
12.06.2023 14.22.04  
Date of birth  
1971-06-25  
Signature method  
BankID (NO)



*Signed by*

**Geir Atle Bore**

*(Identity verified with BankID (NO))*



*Date and time (UTC-01:00) Amsterdam, Berlin, Bern, Rome, Stockholm, Vienna*

12.06.2023 14.16.34

*Date of birth*

1986-06-28

*Signature method*

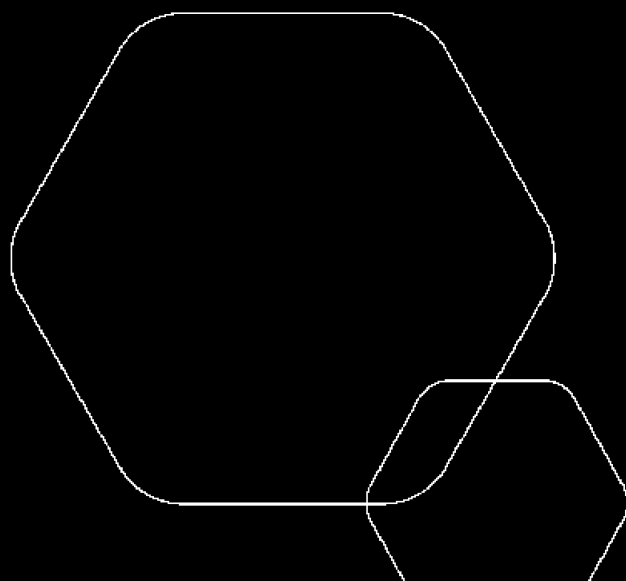
BankID (NO)



# Konsernregnskap 2022

## Fundingpartner Group AS

Resultatregnskap  
Balanse  
Kontantstrøm  
Noter til regnskapet



Org.nr.: 926 416 014



## RESULTATREGNSKAP

### FUNDINGPARTNER GROUP AS

DRIFTSINNEKTER OG DRIFTSKOSTNADER	Note	Konsern 2022	Konsern 2021
Salgsinntekt	2	27 728 333	17 948 730
Annen driftsinntekt	3	2 552 743	2 332 887
<b>Sum driftsinntekter</b>		<b>30 281 076</b>	<b>20 281 617</b>
Lønnskostnad	4	18 875 149	13 307 401
Avskrivning av driftsmidler og immaterielle eiendeler	5	890 785	793 071
Annen driftskostnad	6	21 789 017	12 319 811
<b>Sum driftskostnader</b>		<b>41 554 951</b>	<b>26 420 284</b>
<b>Driftsresultat</b>		<b>-11 273 875</b>	<b>-6 138 667</b>
<b>FINANSINNEKTER OG FINANSKOSTNADER</b>			
Annen renteinntekt		591 772	13 386
Annen finansinntekt		69 618	11 062
Annen rentekostnad		4 217	1 494
Annen finanskostnad		105 059	72 682
<b>Resultat av finansposter</b>		<b>552 113</b>	<b>-49 728</b>
Resultat før skattekostnad		-10 721 762	-6 188 396
<b>Resultat</b>	<b>7</b>	<b>-10 721 762</b>	<b>-6 188 396</b>
<b>Årsresultat</b>	<b>8</b>	<b>-10 721 762</b>	<b>-6 188 396</b>
<b>OVERFØRINGER</b>			
Overført til udekket tap	8	10 721 762	6 188 396
<b>Sum overføringer</b>		<b>-10 721 762</b>	<b>-6 188 396</b>



### BALANSE

#### FUNDINGPARTNER GROUP AS

EIENDELER	Note	Konsern 2022	Konsern 2021
<b>ANLEGGSMIDLER</b>			
Konsesjoner, patenter o.l.	5	4 631 564	2 339 691
<b>Sum immaterielle eiendeler</b>		<b>4 631 564</b>	<b>2 339 691</b>
Driftsløsøre, inventar o.a. utstyr	5	119 501	18 242
<b>Sum varige driftsmidler</b>		<b>119 501</b>	<b>18 242</b>
<b>FINANSIELLE ANLEGGSMIDLER</b>			
Andre langsiktige fordringer	9	12 140 123	0
<b>Sum finansielle anleggsmidler</b>		<b>12 140 123</b>	<b>0</b>
<b>Sum anleggsmidler</b>		<b>16 891 189</b>	<b>2 357 933</b>
<b>OMLØPSMIDLER</b>			
Kundefordringer		705 915	995 407
Andre kortsiktige fordringer		4 625 864	813 176
<b>Sum fordringer</b>		<b>5 331 778</b>	<b>1 808 583</b>
Bankinnskudd, kontanter o.l.	10	35 217 474	6 550 461
<b>Sum omløpsmidler</b>		<b>40 549 252</b>	<b>8 359 044</b>
<b>Sum eiendeler</b>		<b>57 440 441</b>	<b>10 716 977</b>

FUNDINGPARTNER GROUP AS

SIDE 3



## BALANSE

### FUNDINGPARTNER GROUP AS

EGENKAPITAL OG GJELD	Note	Konsern 2022	Konsern 2021
<strong>EGENKAPITAL</strong>			
<strong>INNSKUTT EGENKAPITAL</strong>			
Aksjekapital	8, 11	203 900	164 280
Egne aksjer	8, 11, 12	-260	-260
Overkurs	8	49 927 137	24 623 593
<strong>Sum innskutt egenkapital</strong>		<strong>50 130 777</strong>	<strong>24 787 613</strong>
<strong>OPPTJENT EGENKAPITAL</strong>			
Udekket tap	8	-1 313 092	-19 810 496
<strong>Sum opptjent egenkapital</strong>		<strong>-1 313 092</strong>	<strong>-19 810 496</strong>
<strong>Sum egenkapital</strong>	<strong>8, 13</strong>	<strong>48 817 685</strong>	<strong>4 977 117</strong>
<strong>GJELD</strong>			
Andre avsetninger for forpliktelser		602 908	0
<strong>ANNEN LANGSIKTIG GJELD</strong>			
Gjeld til kredittinstitusjoner	14	2 400 000	2 400 000
<strong>Sum annen langsiktig gjeld</strong>		<strong>2 400 000</strong>	<strong>2 400 000</strong>
<strong>KORTSIKTIG GJELD</strong>			
Leverandørgjeld		1 460 284	879 055
Skyldig offentlige avgifter		1 484 448	970 987
Annen kortsiktig gjeld		2 675 115	1 489 819
<strong>Sum kortsiktig gjeld</strong>		<strong>5 619 847</strong>	<strong>3 339 861</strong>
<strong>Sum gjeld</strong>		<strong>8 622 755</strong>	<strong>5 739 861</strong>
<strong>Sum egenkapital og gjeld</strong>		<strong>57 440 441</strong>	<strong>10 716 977</strong>

Oslo, 12.06.2023

Styret i Fundingpartner Group AS

Tor Herman Smedsrud  
styreleder

Christian Willumsen Haug  
styremedlem

Tarjei Lie  
styremedlem

Anders Christian Rønning  
styremedlem

Kristine Møll Austgulen  
styremedlem

Anders Østensvig  
styremedlem

Geir Atle Bore  
daglig leder

FUNDINGPARTNER GROUP AS

SIDE 4



### INDIREKTE KONTANTSTRØM

#### FUNDINGPARTNER GROUP AS

	Note	Konsern 2022	Konsern 2021
<b>KONTANTSTRØMMER FRA OPERASJONELLE AKTIVITETER</b>			
Resultat før skattekostnad		-10 721 762	-6 188 396
Ordinære avskrivninger		890 785	793 071
Endring i kundefordringer		289 492	-872 907
Endring i leverandørgjeld		581 229	387 894
Endring i andre tidsavgrensningsposter		-13 651 145	572 649
<b>Netto kontantstrøm fra operasjonelle aktiviteter</b>		<b>-22 611 400</b>	<b>-5 307 689</b>
<b>KONTANTSTRØMMER FRA INVESTERINGSAKTIVITETER</b>			
Utbetalinger ved kjøp av varige driftsmidler		3 283 917	1 750 354
<b>Netto kontantstrøm fra investeringsaktiviteter</b>		<b>-3 283 917</b>	<b>-1 750 354</b>
<b>KONTANTSTRØMMER FRA FINANSIERINGSAKTIVITETER</b>			
Innbetalinger ved opptak av ny langsiktig gjeld		0	2 400 000
Innbetalinger av egenkapital		54 562 330	0
Tilbakebetalinger av egenkapital		0	-382 742
<b>Netto kontantstrøm fra finansieringsaktiviteter</b>		<b>54 562 330</b>	<b>2 782 742</b>
Netto endring i kontanter og kontantekvivalenter		28 667 013	-4 275 301
Beh. av kont. og kontantekvivalenter ved per. begyr		6 550 461	10 825 762
<b>Beh. av kont. og kontantekvivalenter ved per. slutt</b>		<b>35 217 474</b>	<b>6 550 461</b>



FUNDINGPARTNER GROUP AS

926 416 014

## Note 1 Regnskapsprinsipper

Årsregnskapet er satt opp i samsvar med regnskapslovens bestemmelser og god regnskapsskikk, samt forskrift om årsregnskap m.m. for verdipapirforetak, forvaltningsselskap og AIF-forvaltere med tillatelse.

### KONSOLIDERINGSPRINSIPPER

Konsernregnskapet omfatter morselskapet Fundingpartner Group AS og datterselskapene Fundingpartner AS (100 %) og Fundingpartner Securities AS (100 %). Konsernregnskapet er utarbeidet som om konsernet var en økonomisk enhet.

Konserninterne poster som aksjer i datterselskaper, konserninterne fordringer og gjeld, samt øvrige transaksjoner mellom konsernselskapene er eliminert. I tillegg er identifiserte merverdier og Goodwill ved oppkjøp eliminert inn i regnskapet. Identifiserte merverdier ved oppkjøp tillegges de aktuelle eiendelene. Merverdier som ikke kan tillegges identifiserbare eiendeler klassifiseres som goodwill i konsernbalansen. Merverdier og Goodwill avskrives over forventet økonomisk levetid.

### KONTANTSTRØMOPPSTILLING

Kontantstrømoppstillingen er utarbeidet etter den indirekte metoden. Kontanter og kontantekvivalenter omfatter kontanter, bankinnskudd og andre kortsiktige, likvide plasseringer.

### ØVRIGE REGNSKAPSPRINSIPPER

Forøvrig er følgende prinsipper anvendt i selskaps og konsernregnskapet:

- Salgsinntekter resultatføres ihht opptjeningsprinsippet, når varen er levert eller tjenesten utført
- Eiendeler bestemt for varig eie eller bruk klassifiseres som anleggsmidler. Eiendeler som er tilknyttet varekretsløpet klassifiseres som omløpsmidler
- Omløpsmidler vurderes til laveste av anskaffelseskostnad og virkelig verdi. Kortsiktig gjeld balanseføres til nominelt beløp på etableringstidspunktet
- Anleggsmidler vurderes til anskaffelseskost, men nedskrives til virkelig verdi dersom verdifallet ikke forventes å være forbigående. Langsiktig gjeld balanseføres til nominelt beløp på etableringstidspunktet
- Varige driftsmidler avskrives lineært over forventet økonomisk levetid
- Kundefordringer og øvrige fordringer er oppført i balansen til pålydende etter fradrag for avsetning for forventet tap
- Innkjøpte varer for videresalg er vurdert til anskaffelseskost. Det er ikke foretatt nedskrivning for ukurans
- Skatt i resultatet omfatter både betalbar Skatt og endring i utsatt Skatt/utsatt skattefordel. Utsatt skattefordel balanseføres under forutsetning om fremtidig inntjening.
- Konsernet har innskuddspensjon, det er ingen forpliktelser til pensjonsordningen ut over årlige innbetalinger, innbetalingene kostnadsføres løpende
- Leieavtaler er ikke balanseført

Selskapet har ikke foretatt endring av regnskapsprinsipp eller korrigerings av feil fra tidligere årsregnskap i regnskapsåret.

FUNDINGPARTNER GROUP AS

SIDE 6



FUNDINGPARTNER GROUP AS

926 416 014

## Note 2 Salgsinntekter

<b>Salg av tjenester:</b>	<b>2022</b>	<b>2021</b>
Låneformidling - Norge	25 781 692	16 852 036
Markedsføring - Norge	1 292 520	1 096 694
Låneformidling - Sverige	609 857	0
Markedsføring - Sverige	44 264	0
<b>Sum</b>	<b>27 728 333</b>	<b>17 948 730</b>

## Note 3 Offentlig tilskudd

I 2022 har konsernet fått innvilget følgende offentlige tilskudd:

- SkatteFUNN (Fundingpartner Securities AS): Kr 602 908
- SkatteFUNN (Fundingpartner AS): kr 731 456
- Forskningsrådet: kr 2 552 743

Tilskudd fra Forskningsrådet er inntektsført. Skattefunn-tilskudd på kr 731 456 er bokført som reduksjon av driftskostnader og lønn. Skattefunn-tilskudd på kr 602 908 er bokført etter balanseføringsmetoden som uopptjent inntekt, og avskrives i takt med investeringen.

FUNDINGPARTNER GROUP AS

SIDE 7



FUNDINGPARTNER GROUP AS

926 416 014

**Note 4 Lønnskostnader, antall ansatte, godtgjørelser, lån til ansatte m.m.**

<b>Lønnskostnader</b>	<b>Konsern 2022</b>	<b>Konsern 2021</b>
Lønninger	12 656 831	11 166 354
Arbeidsgiveravgift	2 944 284	2 174 008
Pensjonskostnader	339 183	194 669
Andre ytelser	2 934 851	-227 630
<b>Sum</b>	<b>18 875 149</b>	<b>13 307 401</b>

Gjennomsnittlig antall årsverk: 27

<b>Ytelser til ledende personer</b>	<b>Daglig leder</b>	<b>Styre</b>
Lønn	1 461 207	57 500
Pensjonsutgifter	37 025	0
Annen godtgjørelse	0	0

**PENSJONSFORPLIKTELSE**

Selskapet er pliktig til å ha tjenstepensjonsordning etter lov om obligatorisk tjenstepensjon.

**Note 5 Anleggsmidler**

	<b>Driftsløsøre, inventar ol.</b>	<b>Immaterielle eiendeler</b>	<b>SUM konsern</b>
Anskaffelseskost pr. 01.01.2022	20 596	4 557 688	4 578 284
Tilgang kjøpte anleggsmidler	110 716	3 173 201	3 283 917
<b>Anskaffelseskost 31.12.2022</b>	<b>131 312</b>	<b>7 730 889</b>	<b>7 862 201</b>
Akkumulerte avskrivninger pr. 31.12.2022	11 811	3 099 325	3 111 136
<b>Bokført verdi pr. 31.12.2022</b>	<b>119 501</b>	<b>4 631 564</b>	<b>4 751 065</b>
Årets avskrivning	9 457	881 327	890 784
Økonomisk levetid	3-5 år	3 år	

FUNDINGPARTNER GROUP AS

SIDE 8



FUNDINGPARTNER GROUP AS

926 416 014

## Note 6 Andre driftskostnader

	Konsern 2022	Konsern 2021
Honorar for lovpålagte revisjonstjenester	548 461	0
Markedsføringskostnader	5 522 721	2 705 044
Andre driftskostnader	15 717 835	9 614 767
<b>Sum driftskostnader</b>	<b>21 789 017</b>	<b>12 319 811</b>

Kostnadene er ekskl. mva.

## Note 7 Skatt

Årets skattekostnad	2022	2021
Resultatført skatt på ordinært resultat:		
Betalbar skatt	0	0
Endring i utsatt skattefordel	0	0
<b>Skattekostnad ordinært resultat</b>	<b>0</b>	<b>0</b>
Skattepliktig inntekt:		
Resultat før skatt	-10 721 762	-6 188 396
Permanente forskjeller	5 991 127	333 376
Endring i midlertidige forskjeller	287 283	126 707
<b>Skattepliktig inntekt</b>	<b>-4 443 352</b>	<b>-5 728 313</b>
Betalbar skatt i balansen:		
Betalbar skatt på årets resultat	0	0
<b>Sum betalbar skatt i balansen</b>	<b>0</b>	<b>0</b>

Skatteeffekten av midlertidige forskjeller og underskudd til fremføring som har gitt opphav til utsatt skatt og utsatte skattefordeler, spesifisert på typer av midlertidige forskjeller

	2022	2021	Endring
Varige driftsmidler	-723 120	-435 838	287 283
Fordringer	-34 653	-34 653	0
<b>Sum</b>	<b>-757 773</b>	<b>-470 490</b>	<b>287 283</b>
Akkumulert fremførbart underskudd	-24 984 067	-20 540 715	4 443 352
Inngår ikke i beregningen av utsatt skatt	25 741 840	21 011 205	-4 730 635
<b>Utsatt skattefordel (25 %)</b>	<b>0</b>	<b>0</b>	<b>0</b>

I henhold til god regnskapsskikk balanseføres ikke utsatt skattefordel.

FUNDINGPARTNER GROUP AS

SIDE 9



FUNDINGPARTNER GROUP AS

926 416 014

### Note 8 Egenkapital - konsern

	Aksjekapital	Egne aksjer	Overkurs	Udekket tap	Sum egenkapital
Pr. 31.12.2021	164 280	-260	24 623 593	-19 810 496	4 977 117
<b>Pr 01.01.2022</b>	<b>164 280</b>	<b>-260</b>	<b>24 623 593</b>	<b>-19 810 496</b>	<b>4 977 117</b>
Årets resultat				-10 721 762	-10 721 762
Kapitalforhøyelse	39 620		54 522 710		54 562 330
Overkurs mot udekket tap			-29 219 166	29 219 166	0
<b>Pr 31.12.2022</b>	<b>203 900</b>	<b>-260</b>	<b>49 927 137</b>	<b>-1 313 092</b>	<b>48 817 685</b>

### Note 9 Andre langsiktige fordringer

	2022	2021
Lån til aksjonærer	7 490 123	0
Andre fordringer (anleggsmidler)	4 650 000	0
<b>Sum langsiktige fordringer</b>	<b>12 140 123</b>	<b>0</b>

Lån til aksjonærer renteberegnes med 3%. Lånet er knyttet til aksjeincentivordningen i selskapet, og forfaller om 10 år.

### Note 10 Bankinnskudd

Innestående midler på skattetrekkkonto (bundne midler) er på kr. 871 124.

FUNDINGPARTNER GROUP AS

SIDE 10



FUNDINGPARTNER GROUP AS

926 416 014

### Note 11 Aksjonærer

#### AKSJEKAPITALEN I FUNDINGPARTNER GROUP AS PR. 31.12 BESTÅR AV:

	Antall	Pålydende	Bokført
Ordinære aksjer	20 390	10,0	203 900
<b>Sum</b>	<b>20 390</b>		<b>203 900</b>

#### EIERSTRUKTUR

De største aksjonærene i % pr. 31.12 var:

	Ordinære	Eierandel	Stemmeandel
Eagle Capital AS	6 860	33,6	33,7
SCHIBSTED TILLVXTMEDIER AB	3 766	18,5	18,5
Dnb Ventures AS	2 082	10,2	10,2
Lobster Management AS	1 640	8,0	8,1
<b>Sum &gt;5% eierandel</b>	<b>14 348</b>	<b>70,4</b>	<b>70,5</b>
Sum øvrige	6 042	29,6	29,5
<b>Totalt antall aksjer</b>	<b>20 390</b>	<b>100,0</b>	<b>100,0</b>

### Note 12 Egne aksjer

Selskapet har i løpet av 2022 kjøpt og solgt 0 egne aksjer.

Utvikling i selskapets egne aksjer	Antall	Pålydende pr. aksje	Sum	Andel av aksjekapital
Beholdning pr. 1.1.2022	26	10	260	0,13 %
<b>Beholdning pr. 31.12.2022</b>	<b>26</b>	<b>10</b>	<b>260</b>	<b>0,13 %</b>

FUNDINGPARTNER GROUP AS

SIDE 11



FUNDINGPARTNER GROUP AS

926 416 014

### Note 13 Kapitalkrav

Kapitalkravet til FundingPartner Group er basert på kapitalkravet til datterselskapet FundingPartner Securities AS.

Startkapitalkravet utgjør kr. 1 314 225 og er gjeldende per 31.12.2022.

Krav til ansvarlig kapital relatert til faste kostnader utgjør kr 1 263 000.

Egenkapitalen i konsernet er kr 48 817 685 og er høyere enn kravet.

	2022	2021
<b>Balansført egenkapital</b>		
Aksjekapital	643 900	564 280
Overkurs	64 094 714	10 829 468
<b>Sum balansført egenkapital</b>	<b>64 738 614</b>	<b>-10 265 188</b>
Tilleggskapital	-	n.a.
<b>Fradrag i ansvarlig kapital:</b>		
Immaterielle eiendeler		
Utsatt skattefordel	-406 766	
<b>Sum Fradrag i ansvarlig kapital</b>	<b>-406 766</b>	<b>n.a.</b>
<b>Netto ansvarlig kapital</b>	<b>64 331 848</b>	<b>n.a.</b>
<b>Kapitalkrav</b>		
Kreditt-, motparts- og forringelsesrisiko	43 513 126	
Tilleggsberegningsgrunnlag faste kostnader	0	
<b>Sum eiendeler/beregningsgrunnlag</b>	<b>43 513 126</b>	<b>n.a.</b>
<b>Kapitaldekning</b>	<b>147,84 %</b>	<b>n.a.</b>
Beregning av fjorårets faste kostnader		
Sum inntekter	3 025 000	
Resultat før skatt	-2 027 500	
Variable lønnskostnader		
Andre variable kostnader		
<b>Sum fjorårets faste kostnader</b>	<b>5 052 500</b>	
<b>KRAV TIL ANSVARLIG KAPITAL</b>		
Startkapitalkrav	1 314 225	n.a.
25% av fjorårets faste kostnader	1 263 125	n.a.

\*Konsolideringen omfatter FundingPartner Group AS og FundingPartner Securities AS

\*\*Kapitalkravet er basert på kapitalkravet til datterselskapet FundingPartner Securities AS. FundingPartner Securities AS fikk konsesjon i 2022 og var underlagt kapitalkrav fra og med dette året. Kapitalkravet basert på faste kostnader for 2022 var derfor basert på budsjetterte faste kostnader på helårsbasis.

FUNDINGPARTNER GROUP AS

SIDE 12



FUNDINGPARTNER GROUP AS

926 416 014

## Note 14 Langsiktig gjeld

	2022	2021
Gjeld til kredittinstitusjoner	2 400 000	2 400 000
<b>Sum</b>	<b>2 400 000</b>	<b>2 400 000</b>

Lånet forfaller i 2024, og er rentefritt i 10 terminer fra opptak.

## Note 15 Fortsatt drift

I samsvar med regnskapsloven § 3-3a bekreftes det at forutsetningene om fortsatt drift er til stede. Til grunn for antagelsen ligger en god oppdragsmengde i begynnelsen av 2023 og forventninger til et godt resultatmessig år. Konsernet er godt kapitalisert fra morselskapet, og er i en sunn økonomisk og finansiell stilling.

## Note 16 Datterselskap, TS og FKV

	Kontor- kommune	Eier- andel	Stemme- andel	Anskaffelses kost	Andel egenkapital	Andel resultat
<b>DS/FKV/TS</b>						
Fundingpartner AS	OSLO	100,0%	100,0%	26 715 192	11 201 289	-9 097 271
Fundingpartner Securities AS	OSLO	100,0%	100,0%	4 400 000	3 782 610	-590 763
<b>Sum</b>				<b>31 115 192</b>	<b>14 983 899</b>	<b>-9 688 034</b>

FUNDINGPARTNER GROUP AS

SIDE 13



## Electronic signature

**Signed by**  
**Tor Herman Smedsrud**  
*(Identity verified with BankID (NO))*

**bankID**

**Date and time** (UTC-01:00) Amsterdam, Berlin, Bern, Rome, Stockholm, Vienna  
12.06.2023 19.30.12

**Date of birth**  
1987-08-08

**Signature method**  
BankID (NO)

**Signed by**  
**Christian Willumsen Haug**  
*(Identity verified with BankID (NO))*

**bankID**

**Date and time** (UTC-01:00) Amsterdam, Berlin, Bern, Rome, Stockholm, Vienna  
12.06.2023 15.21.56

**Date of birth**  
1987-04-11

**Signature method**  
BankID (NO)

**Signed by**  
**Tarjei Lie**  
*(Identity verified with BankID (NO))*

**bankID**

**Date and time** (UTC-01:00) Amsterdam, Berlin, Bern, Rome, Stockholm, Vienna  
12.06.2023 15.52.16

**Date of birth**  
1975-09-17

**Signature method**  
BankID (NO)

**Signed by**  
**Anders Christian Rønning**  
*(Identity verified with BankID (NO))*

**bankID**

**Date and time** (UTC-01:00) Amsterdam, Berlin, Bern, Rome, Stockholm, Vienna  
12.06.2023 20.44.02

**Date of birth**  
1979-03-13

**Signature method**  
BankID (NO)

**Signed by**  
**Kristine Møll Austgulen**  
*(Identity verified with BankID (NO))*

**bankID**

**Date and time** (UTC-01:00) Amsterdam, Berlin, Bern, Rome, Stockholm, Vienna  
12.06.2023 19.57.49

**Date of birth**  
1980-11-04

**Signature method**  
BankID (NO)

**Signed by**  
**Østensvig, Anders**  
*(Identity verified with BankID (NO))*

**bankID**

**Date and time** (UTC-01:00) Amsterdam, Berlin, Bern, Rome, Stockholm, Vienna  
12.06.2023 14.22.04

**Date of birth**  
1971-06-25

**Signature method**  
BankID (NO)



*Signed by*

**Geir Atle Bore**

*(Identity verified with BankID (NO))*



*Date and time (UTC-01:00) Amsterdam, Berlin, Bern, Rome, Stockholm, Vienna*

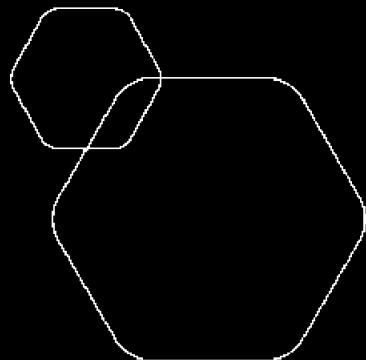
12.06.2023 14.16.34

*Date of birth*

1986-06-28

*Signature method*

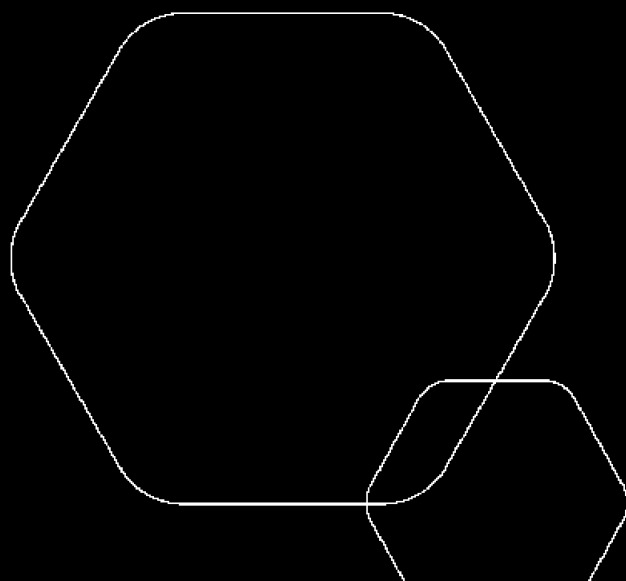
BankID (NO)



# Årsregnskap 2022

## Fundingpartner Group AS

Resultatregnskap  
Balanse  
Kontantstrøm  
Noter til regnskapet



Org.nr.: 926 416 014



## RESULTATREGNSKAP

### FUNDINGPARTNER GROUP AS

DRIFTSINNEKTER OG DRIFTSKOSTNADER	Note	2022	2021
Annen driftskostnad	2, 3	938 365	18 467
<b>Sum driftskostnader</b>		<b>938 365</b>	<b>18 467</b>
<b>Driftsresultat</b>		<b>-938 365</b>	<b>-18 467</b>
<b>FINANSINNEKTER OG FINANSKOSTNADER</b>			
Annen renteinntekt		337 692	0
Rentekostnad til foretak i samme konsern	4	26 288	35 423
<b>Resultat av finansposter</b>		<b>311 403</b>	<b>-35 423</b>
Resultat før skattekostnad		-626 961	-53 890
<b>Resultat</b>	5	<b>-626 961</b>	<b>-53 890</b>
<b>Årsresultat</b>	6	<b>-626 961</b>	<b>-53 890</b>
<b>OVERFØRINGER</b>			
Overført til udekket tap	6	626 961	53 890
<b>Sum overføringer</b>		<b>-626 961</b>	<b>-53 890</b>

FUNDINGPARTNER GROUP AS

SIDE 2



## BALANSE

### FUNDINGPARTNER GROUP AS

EIENDELER	Note	2022	2021
<b>ANLEGGSMIDLER</b>			
<b>FINANSIELLE ANLEGGSMIDLER</b>			
Investeringer i datterselskap	7	31 115 192	12 100 000
Andre langsiktige fordringer	4	12 140 123	0
<b>Sum finansielle anleggsmidler</b>		<b>43 255 315</b>	<b>12 100 000</b>
<b>Sum anleggsmidler</b>		<b>43 255 315</b>	<b>12 100 000</b>
<b>OMLØPSMIDLER</b>			
Andre kortsiktige fordringer		203 004	0
<b>Sum fordringer</b>		<b>203 004</b>	<b>0</b>
Bankinnskudd, kontanter o.l.		23 619 347	413 005
<b>Sum omløpsmidler</b>		<b>23 822 351</b>	<b>413 005</b>
<b>Sum eiendeler</b>		<b>67 077 667</b>	<b>12 513 005</b>

FUNDINGPARTNER GROUP AS

SIDE 3



### BALANSE

#### FUNDINGPARTNER GROUP AS

EGENKAPITAL OG GJELD	Note	2022	2021
<strong>EGENKAPITAL</strong>			
<strong>INNSKUTT EGENKAPITAL</strong>			
Aksjekapital	6, 8	203 900	164 280
Egne aksjer	6, 8, 9	-260	-260
Overkurs	6	66 058 430	11 535 720
<strong>Sum innskutt egenkapital</strong>		<strong>66 262 070</strong>	<strong>11 699 740</strong>
<strong>OPPTJENT EGENKAPITAL</strong>			
Udekket tap	6	-906 326	-279 365
<strong>Sum opptjent egenkapital</strong>		<strong>-906 326</strong>	<strong>-279 365</strong>
<strong>Sum egenkapital</strong>	<strong>6, 10</strong>	<strong>65 355 744</strong>	<strong>11 420 375</strong>
<strong>GJELD</strong>			
<strong>ANNEN LANGSIKTIG GJELD</strong>			
Langsiktig konserngjeld	4	124 704	1 078 415
<strong>Sum annen langsiktig gjeld</strong>		<strong>124 704</strong>	<strong>1 078 415</strong>
<strong>KORTSIKTIG GJELD</strong>			
Leverandørgjeld		94 071	8 708
Konserngjeld	4	1 474 188	0
Annen kortsiktig gjeld		28 960	5 506
<strong>Sum kortsiktig gjeld</strong>		<strong>1 597 219</strong>	<strong>14 214</strong>
<strong>Sum gjeld</strong>		<strong>1 721 922</strong>	<strong>1 092 630</strong>
<strong>Sum egenkapital og gjeld</strong>		<strong>67 077 667</strong>	<strong>12 513 005</strong>

Oslo, 12.06.2023

Styret i Fundingpartner Group AS

Tor Herman Smedsrud  
styreleder

Christian Willumsen Haug  
styremedlem

Tarjei Lie  
styremedlem

Anders Christian Rønning  
styremedlem

Kristine Møll Austgulen  
styremedlem

Anders Østensvig  
styremedlem

Geir Atle Bore  
daglig leder

FUNDINGPARTNER GROUP AS

SIDE 4



### INDIREKTE KONTANTSTRØM

#### FUNDINGPARTNER GROUP AS

	Note	2022	2021
<b>KONTANTSTRØMMER FRA OPERASJONELLE AKTIVITETER</b>			
Resultat før skattekostnad		-626 961	-53 890
Endring i leverandørgjeld		85 363	8 708
Endring i andre tidsavgrensningsposter		-11 799 198	1 083 922
<b>Netto kontantstrøm fra operasjonelle aktiviteter</b>		<b>-12 340 796</b>	<b>1 038 740</b>
<b>KONTANTSTRØMMER FRA INVESTERINGSAKTIVITETER</b>			
Utbetalinger ved kjøp av aksjer og andeler i andre foret		19 015 192	12 100 000
<b>Netto kontantstrøm fra investeringsaktiviteter</b>		<b>-19 015 192</b>	<b>-12 100 000</b>
<b>KONTANTSTRØMMER FRA FINANSIERINGSAKTIVITETER</b>			
Innbetalinger av egenkapital		54 562 330	11 474 265
<b>Netto kontantstrøm fra finansieringsaktiviteter</b>		<b>54 562 330</b>	<b>11 474 265</b>
Netto endring i kontanter og kontantekvivalenter		23 206 342	413 005
Beh. av kont. og kontantekvivalenter ved per. begynnel		413 005	0
<b>Beh. av kont. og kontantekvivalenter ved per. slutt</b>		<b>23 619 347</b>	<b>413 005</b>



FUNDINGPARTNER GROUP AS

926 416 014

## Note 1 Regnskapsprinsipper

Årsregnskapet er satt opp i samsvar med regnskapslovens bestemmelser og god regnskapsskikk, samt forskrift om årsregnskap m.m. for verdipapirforetak, forvaltningsselskap og AIF-forvaltere med tillatelse.

### BRUK AV ESTIMATER

I utarbeidelse av årsregnskapet har man brukt estimater og forutsetninger som har påvirket resultatregnskapet og verdsettelsen av eiendeler og gjeld, samt usikre eiendeler og forpliktelser på balansedagen i henhold til god regnskapsskikk. Områder som i stor grad inneholder slike skjønsmessige vurderinger, høy grad av kompleksitet, eller områder hvor forutsetninger og estimater er vesentlige for årsregnskapet, er beskrevet i notene.

### INNETEKTER

Inntektsføring ved salg av varer skjer på leveringstidspunktet. Tjenester inntektsføres etter hvert som de leveres. Inntekter fra salg av tjenester og langsiktige tilvirkingsprosjekter (anleggskontrakter) resultatføres i takt med prosjektets fullføringsgrad, når utfallet av transaksjonen kan estimeres på en pålitelig måte. Når transaksjonens utfall ikke kan estimeres pålitelig, vil kun inntekter tilsvarende påløpte prosjektkostnader inntektsføres. I den perioden det blir identifisert at et prosjekt vil gi et negativt resultat, vil det estimerte tapet på kontrakten bli resultatført i sin helhet.

### SKATT

Skattekostnaden i resultatregnskapet omfatter både periodens betalbare skatt og endring i utsatt skatt. Selskapet driver finansiell virksomhet og har en skattesats for alminnelig inntekt på 25 %. Utsatt skatt er beregnet med 25 % på grunnlag av de midlertidige forskjeller som eksisterer mellom regnskapsmessige og skattemessige verdier, samt ligningsmessig underskudd til fremføring ved utgangen av regnskapsåret. Skatteøkende og skattereduserende midlertidige forskjeller som reverserer eller kan reverseres i samme periode er utlignet og nettoført. Netto utsatt skattefordel balanseføres i den grad det er sannsynlig at denne kan bli utnyttet.

### KLASSIFISERING OG VURDERING AV OMLØPSMIDLER

Omløpsmidler og kortsiktig gjeld omfatter normalt poster som forfaller til betaling innen ett år etter balansedagen, samt poster som knytter seg til varekretsløpet. Omløpsmidler vurderes til laveste verdi av anskaffelseskost og virkelig verdi. Kortsiktig gjeld balanseføres til nominelt beløp på transaksjonstidspunktet.

### DATTERSELSKAP OG TILKNYTTET SELSKAP

Datterselskap og tilknyttede selskaper vurderes etter kostmetoden i selskapsregnskapet. Investeringen er vurdert til anskaffelseskost for aksjene med mindre nedskrivning har vært nødvendig. Det er foretatt nedskrivning til virkelig verdi når verdifall skyldes årsaker som ikke kan forventes å være forbigående og det må anses nødvendig etter god regnskapsskikk. Nedskrivninger er reversert når grunnlaget for nedskrivning ikke lenger er til stede.

Utbytte, konsernbidrag og andre utdelinger fra datterselskap er inntektsført samme år som det er avsatt i givers regnskap. Overstiger utbytte / konsernbidraget andelen av opptjent resultat etter anskaffelsestidspunktet, representerer den overskytende del tilbakebetaling av investert kapital, og utdelingene er fratrukket investeringens verdi i balansen til morselskapet.

### FORDRINGER

Kundefordringer og andre fordringer oppføres til pålydende etter fradrag for avsetning til forventet tap. Avsetning til tap gjøres på grunnlag av en individuell vurdering av de enkelte fordringene. For øvrige kundefordringer utføres en spesifisert avsetning for å dekke forventet tap på krav.

FUNDINGPARTNER GROUP AS

SIDE 6



**FUNDINGPARTNER GROUP AS**

**926 416 014**

**KONTANTSTRØMOPPSTILLING**

Kontantstrømoppstillingen er utarbeidet etter den indirekte metoden. Kontanter og kontantekvivalenter omfatter kontanter, bankinnskudd og andre kortsiktige, likvide plasseringer.

**FUNDINGPARTNER GROUP AS**

**SIDE 7**



FUNDINGPARTNER GROUP AS

926 416 014

### Note 2 Lønnskostnader, antall ansatte, godtgjørelser, lån til ansatte m.m.

Selskapet har ingen ansatte. Det er ikke utbetalt lønn eller annen godtgjørelse til daglig leder eller andre ledende personer.

### Note 3 Andre driftskostnader

	2022	2021
Honorar for lovpålagte revisjonstjenester	518 461	0
Andre driftskostnader	419 904	18 467
<b>Sum driftskostnader</b>	<b>938 365</b>	<b>18 467</b>

### Note 4 Gjeld og fordringer til nærstående

	2022	2021
Fordringer på personlige eiere, styremedlemmer mv.	0	0
Lån fra datterselskap	124 704	1 078 415
Lån til aksjonærer	7 490 123	0
Andre fordringer (anleggsmidler)	4 650 000	0
<b>Sum langsiktige fordringer</b>	<b>12 264 827</b>	<b>1 078 415</b>

Lån fra datterselskap renteberegnes med 3,5 %. Lånet forfaller 31.12.2023

Lån til aksjonærer renteberegnes med 3%. Lånet er knyttet til aksjeincentivordningen i selskapet, og forfaller om 10 år.

KORTSIKTIG GJELD	2022	2021
Konserngjeld	1 474 188	0

Gjelden forfaller om under ett år og renteberegnes ikke.

FUNDINGPARTNER GROUP AS

SIDE 8



FUNDINGPARTNER GROUP AS

926 416 014

### Note 5 Skatt

Årets skattekostnad	2022	2021
Resultatført skatt på ordinært resultat:		
Betalbar skatt	0	0
Endring i utsatt skattefordel	0	0
<b>Skattekostnad ordinært resultat</b>	<b>0</b>	<b>0</b>
Skattepliktig inntekt:		
Resultat før skatt	-626 961	-53 890
Permanente forskjeller	0	0
<b>Skattepliktig inntekt</b>	<b>-626 961</b>	<b>-53 890</b>
Betalbar skatt i balansen:		
Betalbar skatt på årets resultat	0	0
<b>Sum betalbar skatt i balansen</b>	<b>0</b>	<b>0</b>

Skatteeffekten av midlertidige forskjeller og underskudd til fremføring som har gitt opphav til utsatt skatt og utsatte skattefordeler, spesifisert på typer av midlertidige forskjeller

	2022	2021	Endring
Akkumulert fremførbart underskudd	-680 851	-53 890	626 961
Inngår ikke i beregningen av utsatt skatt	680 851	53 890	-626 961
<b>Utsatt skattefordel (25 %)</b>	<b>0</b>	<b>0</b>	<b>0</b>

I henhold til god regnskapsskikk balanseføres ikke utsatt skattefordel.

### Note 6 Egenkapital

	Aksjekapital	Egne aksjer	Overkurs	Udekket tap	Sum egenkapital
Pr. 31.12.2021	164 280	-260	11 535 720	-279 365	11 420 375
<b>Pr 01.01.2022</b>	<b>164 280</b>	<b>-260</b>	<b>11 535 720</b>	<b>-279 365</b>	<b>11 420 375</b>
Årets resultat				-626 961	-626 961
Kapitalforhøyelse	39 620		54 522 710		54 562 330
<b>Pr 31.12.2022</b>	<b>203 900</b>	<b>-260</b>	<b>66 058 430</b>	<b>-906 326</b>	<b>65 355 744</b>

### FORTSATT DRIFT

Styret bekrefter at forutsetning om fortsatt frist er lagt til grunn ved utarbeidelsen av årsregnskapet.

FUNDINGPARTNER GROUP AS

SIDE 9



## FUNDINGPARTNER GROUP AS

926 416 014

### Note 7 Datterselskap, TS og FKV

	Kontor-kommune	Eierandel	Stemmeandel	Anskaffelses kost	Andel egenkapital	Andel resultat
<b>DS/FKV/TS</b>						
Fundingpartner AS	OSLO	100,0%	100,0%	26 715 192	11 201 289	-9 097 271
Fundingpartner Securities AS	OSLO	100,0%	100,0%	4 400 000	3 782 610	-590 763
<b>Sum</b>				<b>31 115 192</b>	<b>14 983 899</b>	<b>-9 688 034</b>

### Note 8 Aksjonærer

#### AKSJEKAPITALEN I FUNDINGPARTNER GROUP AS PR. 31.12 BESTÅR AV:

	Antall	Pålydende	Bokført
Ordinære aksjer	20 390	10,0	203 900
<b>Sum</b>	<b>20 390</b>		<b>203 900</b>

#### EIERSTRUKTUR

De største aksjonærene i % pr. 31.12 var:

	Ordinære	Eierandel	Stemmeandel
Eagle Capital AS	6 860	33,6	33,7
SCHIBSTED TILLVXTMEDIER AB	3 766	18,5	18,5
Dnb Ventures AS	2 082	10,2	10,2
Lobster Management AS	1 640	8,0	8,1
<b>Sum &gt;5% eierandel</b>	<b>14 348</b>	<b>70,4</b>	<b>70,5</b>
Sum øvrige	6 042	29,6	29,5
<b>Totalt antall aksjer</b>	<b>20 390</b>	<b>100,0</b>	<b>100,0</b>

### Note 9 Egne aksjer

Selskapet har i løpet av 2022 kjøpt og solgt 0 egne aksjer.

Utvikling i selskapets egne aksjer	Antall	Pålydende pr. aksje	Sum	Andel av aksjekapital
Beholdning pr. 1.1.2022	26	10	260	0,13 %
<b>Beholdning pr. 31.12.2022</b>	<b>26</b>	<b>10</b>	<b>260</b>	<b>0,13 %</b>

FUNDINGPARTNER GROUP AS

SIDE 10



FUNDINGPARTNER GROUP AS

926 416 014

## Note 10 Kapitalkrav

Kapitalkravet til FundingPartner Group er basert på kapitalkravet til datterselskapet FundingPartner Securities AS.

Startkapitalkravet utgjør kr. 1 314 225 og er gjeldende per 31.12.2022.

Krav til ansvarlig kapital relatert til faste kostnader utgjør kr 1 263 000.

Egenkapitalen i konsernet er kr 48 817 685 og er høyere enn kravet.

	2022	2021
<b>Balansført egenkapital</b>		
Aksjekapital	643 900	564 280
Overkurs	64 094 714	10 829 468
<b>Sum balansført egenkapital</b>	<b>64 738 614</b>	<b>-10 265 188</b>
Tilleggskapital	-	n.a
<b>Fradrag i ansvarlig kapital:</b>		
Immaterielle eiendeler		
Utsatt skattefordel	-406 766	
<b>Sum Fradrag i ansvarlig kapital</b>	<b>-406 766</b>	<b>n.a.</b>
<b>Netto ansvarlig kapital</b>	<b>64 331 848</b>	<b>n.a.</b>
<b>Kapitalkrav</b>		
Kreditt-, motparts- og forringelsesrisiko	43 513 126	
Tilleggsberegningsgrunnlag faste kostnader	0	
<b>Sum eiendeler/beregningsgrunnlag</b>	<b>43 513 126</b>	<b>n.a.</b>
<b>Kapitaldekning</b>	<b>147,84 %</b>	<b>n.a.</b>
Beregning av fjorårets faste kostnader		
Sum inntekter	3 025 000	
Resultat før skatt	-2 027 500	
Variable lønnskostnader		
Andre variable kostnader		
<b>Sum fjorårets faste kostnader</b>	<b>5 052 500</b>	
<b>KRAV TIL ANSVARLIG KAPITAL</b>		
Startkapitalkrav	1 314 225	n.a.
25% av fjorårets faste kostnader	1 263 125	n.a.

\*Konsolideringen omfatter FundingPartner Group AS og FundingPartner Securities AS

\*\*Kapitalkravet er basert på kapitalkravet til datterselskapet FundingPartner Securities AS. FundingPartner Securities AS fikk konsesjon i 2022 og var underlagt kapitalkrav fra og med dette året. Kapitalkravet basert på faste kostnader for 2022 var derfor basert på budsjetterte faste kostnader på helårsbasis.

FUNDINGPARTNER GROUP AS

SIDE 11



## Electronic signature

Signed by  
**Tor Herman Smedsrud**  
(Identity verified with BankID (NO))



Date and time (UTC-01:00) Amsterdam, Berlin, Bern, Rome, Stockholm, Vienna  
12.06.2023 19.30.12  
Date of birth  
1987-08-08  
Signature method  
BankID (NO)

Signed by  
**Christian Willumsen Haug**  
(Identity verified with BankID (NO))



Date and time (UTC-01:00) Amsterdam, Berlin, Bern, Rome, Stockholm, Vienna  
12.06.2023 15.21.56  
Date of birth  
1987-04-11  
Signature method  
BankID (NO)

Signed by  
**Tarjei Lie**  
(Identity verified with BankID (NO))



Date and time (UTC-01:00) Amsterdam, Berlin, Bern, Rome, Stockholm, Vienna  
12.06.2023 15.52.16  
Date of birth  
1975-09-17  
Signature method  
BankID (NO)

Signed by  
**Anders Christian Rønning**  
(Identity verified with BankID (NO))



Date and time (UTC-01:00) Amsterdam, Berlin, Bern, Rome, Stockholm, Vienna  
12.06.2023 20.44.02  
Date of birth  
1979-03-13  
Signature method  
BankID (NO)

Signed by  
**Kristine Møll Austgulen**  
(Identity verified with BankID (NO))



Date and time (UTC-01:00) Amsterdam, Berlin, Bern, Rome, Stockholm, Vienna  
12.06.2023 19.57.49  
Date of birth  
1980-11-04  
Signature method  
BankID (NO)

Signed by  
**Østensvig, Anders**  
(Identity verified with BankID (NO))



Date and time (UTC-01:00) Amsterdam, Berlin, Bern, Rome, Stockholm, Vienna  
12.06.2023 14.22.04  
Date of birth  
1971-06-25  
Signature method  
BankID (NO)



*Signed by*

**Geir Atle Bore**

*(Identity verified with BankID (NO))*



*Date and time (UTC-01:00) Amsterdam, Berlin, Bern, Rome, Stockholm, Vienna*

12.06.2023 14.16.34

*Date of birth*

1986-06-28

*Signature method*

BankID (NO)



FundingPartner Group AS

## ÅRSBERETNING 2022

*Oppgitte beløp er i NOK om ikke annet er angitt.*

### Overordnet om målsetting og strategi

FundingPartner skal gi små og mellomstore bedrifter de samme finansieringsmulighetene som større bedrifter har, ved å effektivisere prosessen for utstedelse av obligasjonslån og tilrettelegge for låneformidling og betalingsforetakstjenester. Dette gjør vi gjennom å tilby tilrettelegging av obligasjonslån gjennom en plattform med høy grad av automatisering, hvor bedrifter og investorer kobles sammen, og gjennom å kontinuerlig fokusere på å digitalisere og automatisere enkle oppgaver som i dag gjøres manuelt, samt en plattform for låneformidling.

### Virksomhetens art og hvor den drives

Konsernet formidler lån til små og mellomstore bedrifter fra personer og bedrifter med overskuddslikviditet. Konsernets hovedkontor ligger i Oslo.

FundingPartner Group AS (org.nr. 926 416 014) er morselskapet og konsernspissen i FundingPartner-konsernet, med konsesjon fra Finanstilsynet som holdingforetak etter finansforetakslovens § 17-3. Konsernet omfatter de heleide datterselskapene FundingPartner AS og FundingPartner Securities AS.

FundingPartner AS (org.nr. 916 980 248) tilbyr låneformidling og betalingstjenester som nevnt i finansavtaleloven § 11 (1) bokstav b, og driver i tillegg utvikling og salg av digitale produkter og tjenester. Selskapet er registrert som låneformidler og betalingsforetak med konsesjon fra Finanstilsynet siden 2018. Selskapet har opprettet filialer i Danmark og Sverige, hvor det i Sverige er kommet i gang med regulær virksomhet og omsetning i 2022.

FundingPartner Securities AS (org.nr. 926 560 077) driver med tilrettelegging av obligasjoner for små og mellomstore selskaper, og benytter en digital plattform for distribusjon av investeringsmuligheter i obligasjoner til selskapets registrerte investorer. Selskapet fikk i juni 2022 konsesjon fra Finanstilsynet som verdipapirforetak med tillatelse til å yte investeringstjenester jf. vphl. § 2-1 (1), samt tilknyttede tjenester jf. vphl. § 2-6 (1).

### Viktige hendelser i regnskapsåret

Utlånsvirksomheten med låneformidling vokste bra i 2022, og lånevolum formidlet ble i underkant av 800 millioner kroner i låneformidling av nye lån.

FPS har i 2022 vært i en etableringsfase og gjennomførte ingen transaksjoner i året, og hadde dermed ingen omsetning i 2022.

### Fremtidsutsikter

2023 så langt har vært et krevende år for finansmarkedene. I tillegg til at krigen i Ukraina fortsatt pågår har vi gjennomgått den raskeste innstramningen av pengepolitikk på mange år. Det har ført til at flere internasjonale banker skjelver, og at det forventes en svakere økonomi den kommende perioden. Dette påvirker en alternativ finansieringskilde som FundingPartner på flere måter. På den ene siden reduseres investorenes og låntakernes investerings- og risikovilje. Samtidig vil en struping av utlån fra bankene gjøre oss til en mer relevant finansieringskilde for mange låntakere. Mange veldrevne bedrifter får ikke tilstrekkelig kapital til å sette i gang prosjekter og vekstinitiativer fra sine tradisjonelle finansieringspartnere.

Inngangen til 2023 har så langt vært positiv for FundingPartner. Første kvartal er ferdig og ble beste for konsernet noen gang, og var nær å oppnå lønnsomhet. Selskapet er godt rigget for ytterligere vekst i 2023.



## Viktige hendelser etter regnskapsårets slutt

Det er etter styrets kjennskap ikke inntrådt forhold etter regnskapsårets slutt som har betydning for selskapets stilling og resultat for 2022.

## Rettsvisende oversikt over utvikling og resultat

Konsernets økonomiske aktivitet i 2022 har vært stadig økende, og endte med driftsinntekter på 30 281 076 NOK mot 20 281 617 NOK forrige år. Konsernet fikk et årsresultat på -10 721 762 NOK mot -6 188 396 NOK året før. Ved utgangen av 2022 hadde selskapet en egenkapital på 48 817 685 NOK (85%) mot 4 977 117 NOK (46%) ved utgangen av forrige år.

Som det fremgår av kontantstrømoppstillingen, har konsernet gjennom året styrket sin likviditetsbeholdning for å øke kapasiteten for vekst og utvikling. Finansieringen kommer hovedsakelig fra egenkapitalinnskudd, og har i stor grad gått til økning av likviditetsbeholdning og dekning av løpende drifts- og utviklingsutgifter.

Selskapsregnskapet for FundingPartner Group AS viser et årsresultat på -626 961 NOK mot -53 890 NOK året før. Selskapets egenkapital kom på 65 355 744 NOK (97%) mot 11 420 375 NOK (91%) året før.

Styret mener at årsregnskapet gir et rettsvisende bilde av selskapets eiendeler og gjeld, finansielle stilling og resultat.

## Sentrale risikoer og usikkerhetsfaktorer

Konsernet står overfor forskjellige typer risikoer, for eksempel kredittisiko, markedsrisiko, likviditetsrisiko og operasjonell risiko. For å begrense og kontrollere risikotaking i virksomheten, har ledelsen etablerte retningslinjer og instruksjoner for risikohåndtering.

Utlånsvirksomheten har for investorene i 2022 hatt konstaterte tap på 4,1 mNOK gjennom året som utgjør alle tidligere år med utlån, mot 2,9 mNOK året før. Konstaterte tap påvirker ikke FundingPartner Group sine regnskapstall direkte, da det er investorene sine midler. Prosentandel bekreftet tap av årlig utlånt volum gikk fra 0,6% i 2021 til 0,5% i 2022.

Det har ikke vært vesentlige endringer i kredittisikoprofilen gjennom året, og det forventes heller ikke vesentlige endringer i denne den nærmeste tiden.

## Finansiell risiko

FundingPartner har en lav toleranse for finansiell risiko og investerer all sin overskuddslikviditet som innskudd i norske banker.

## Markedsrisiko

FundingPartner er finansiert med egenkapital og hadde ved årsslutt ingen finansiell gjeld. Selskapets balanse er dermed ikke utsatt for risiko knyttet til endringer i rentenivå. Selskapets overskuddslikviditet står plassert som bankinnskudd. Inntekter og kostnader er i norske kroner, og selskapet er dermed ikke utsatt for valutarisiko.

## Kredittisiko

Risikoen for tap på fordringer vurderes som lav. Betaling fra kunder mottas i all hovedsak i forbindelse med gjennomføring av transaksjoner, og trekkes fra bruttobeløpet før netto lånebeløp utbetales til obligasjonsutsteder. Kundefordringer og andre fordringer oppføres til pålydende etter fradrag for avsetning til forventet tap. Avsetning til tap vil gjøres på grunnlag av en individuell vurdering av de enkelte fordringene.

## Likviditetsrisiko

Selskapet vurderer likviditeten i konsernet som god. Ettersom inntektene i hovedsak består av suksesshonorarer i forbindelse med gjennomføring av transaksjoner vil likviditeten variere en del i løpet av året.



## **Forsknings- og utviklingsaktiviteter**

Konsernet har i regi av FundingPartner Securities AS drevet utviklingsarbeid i 2022 knyttet til utvikling av den digitale plattformen for tilrettelegging av obligasjoner, og dette arbeidet fortsetter i 2023.

## **Fortsatt drift**

Årsregnskapet for 2022 er satt opp under forutsetning av fortsatt drift. I samsvar med regnskapsloven § 3-3a bekreftes det at forutsetningene om fortsatt drift er til stede. Til grunn for antagelsen ligger en god oppdragsmengde i begynnelsen av 2023 og forventninger til et godt resultatmessig år. Konsernet er godt kapitalisert, og er i en sunn økonomisk og finansiell stilling.

## **Arbeidsmiljø**

Konsernet har hatt sykefravær i 2022 på 0,2%.

Arbeidsmiljøet i selskapet anses som godt. Samarbeidet mellom de ansatte i selskapet, styret og ansatte i andre selskaper i konsernet vurderes som konstruktivt og positivt.

Det er ikke registrert yrkesskader eller ulykker i 2022.

## **Likestilling**

Konsernet jobber for et likestilt arbeidsmiljø som gir alle like muligheter uavhengig av kjønn. Konsernet hadde ved utgangen av året 27 ansatte, hvorav 7 kvinner og 20 menn. Styret består av 5 menn og 1 kvinne.

Selskapet har som policy at arbeid av lik verdi skal gi lik lønn. Selskapet arbeider aktivt, målrettet og planmessig for likestilling innenfor virksomheten. Ved rekruttering, både internt og eksternt, prioriteres personlige kvalifikasjoner fremfor kjønn. Det underrepresenterte kjønn vil bli oppfordret til å søke.

## **Forsikringsdekning**

Det er tegnet styreansvarsforsikring og profesjonsansvarsforsikring via Riskpoint for selskapets styre samt daglig leder. Denne forsikringen beskytter individene mot personlig betalingsansvar som følge av erstatningskrav knyttet til deres rolle i selskapet. Forsikringen dekker både selve erstatningskravet og tilhørende saksomkostninger.

## **Tiltak for å hindre diskriminering mv.**

Konsernet arbeider aktivt for å fremme likestilling, sikre like muligheter og rettigheter og hindre diskriminering på grunn av etnisitet, nasjonal opprinnelse, avstamning, hudfarge, språk, religion og livssyn. For å bidra til dette, har konsernet blant annet etablert rutiner for rekruttering, hvor søkere fra underrepresenterte grupper oppfordres til å søke. Det er også foretatt en gjennomgang av kriteriene for karriereutvikling og lederstillinger i virksomheten.

## **Ytre miljø**

Konsernets virksomhet forurenser ikke det ytre miljø.



## Redegjørelse for årsregnskapet og resultatdisponering

Etter styrets oppfatning gir fremlagt resultatregnskap og balanse med noter og kontantstrøm uttrykk for virksomhetens resultat for 2022 og økonomiske stilling ved årsskiftet.

Det er ikke inntruffet forhold etter regnskapsårets slutt som er av vesentlig betydning for bedømmelsen av årsregnskapet.

Konsernet har for 2022 hatt et underskudd på 10 721 762 NOK, som i sin helhet foreslåes disponert mot udekket tap. Selskapet har for 2022 hatt et underskudd på 626 961 NOK, som i sin helhet foreslåes disponert mot udekket tap. Konsernets kapitaldekningskrav er ivaretatt.

Oslo, den 12.06.2023  
Elektronisk signert av:

---

Tor Herman Smedsrud  
*styreleder*

---

Christian Willumsen Haug  
*styremedlem*

---

Tarjei Lie  
*styremedlem*

---

Anders Christian Rønning  
*styremedlem*

---

Kristine Møll Austgulen  
*styremedlem*

---

Anders Østensvig  
*styremedlem*

---

Geir Atle Bore  
*daglig leder*