



ÅRSREGNSKAPET FOR REGNSKAPSÅRET 2023 - GENERELL INFORMASJON

Enheten

Organisasjonsnummer: 916 376 073
Organisasjonsform: Aksjeselskap
Foretaksnavn: FOLLUM SKOLE AS
Forretningsadresse: Bunesvegen 896
2120 SAGSTUA

Regnskapsår

Årsregnskapets periode: 01.01.2023 - 31.12.2023

Konsern

Morselskap i konsern: Nei

Regnskapsregler

Regler for små foretak benyttet: Ja
Benyttet ved utarbeidelsen av årsregnskapet til selskapet: Regnskapslovens alminnelige regler

Årsregnskapet fastsatt av kompetent organ

Bekreftet av representant for selskapet: Carl Magnus Skinstad
Dato for fastsettelse av årsregnskapet: 10.03.2024

Grunnlag for avgivelse

År 2023: Årsregnskapet er elektronisk innlevert
År 2022: Tall er hentet fra elektronisk innlevert årsregnskap fra 2023

Det er ikke krav til at årsregnskapet m.v. som sendes til Regnskapsregisteret er undertegnet. Kontrollen på at dette er utført ligger hos revisor/enhetens øverste organ. Sikkerheten ivaretas ved at innsender har rolle/rettighet for innsending av årsregnskapet via Altinn, og ved at det bekreftes at årsregnskapet er fastsatt av kompetent organ.

Brønnøysundregistrene, 12.04.2025



Resultatregnskap

Beløp i: NOK	Note	2023	2022
RESULTATREGNSKAP			
Inntekter			
Annen driftsinntekt		875 450	867 850
Sum inntekter		875 450	867 850
Kostnader			
Lønnskostnad	1	0	0
Avskrivning på varige driftsmidler og immaterielle eiendeler	2	61 003	61 003
Nedskrivning av varige driftsmidler og immaterielle eiendeler	2	0	0
Annen driftskostnad		233 394	310 198
Sum kostnader		294 397	371 201
Driftsresultat		581 053	496 649
Finansinntekter og finanskostnader			
Annen renteinntekt		80	23
Annen finansinntekt		4 906	0
Sum finansinntekter		4 986	23
Annen rentekostnad		410 453	299 937
Annen finanskostnad		6 034	0
Sum finanskostnader		-416 487	-299 937
Netto finans		-411 501	-299 914
Resultat før skattekostnad		169 552	196 735
Skattekostnad		27 231	93 023
Årsresultat		142 321	103 712
Overføringer og disponeringer			
Avgitt konsernbidrag		93 600	105 300
Annen egenkapital		48 721	-1 588
Sum overføringer og disponeringer		142 321	103 712



Balanse

Beløp i: NOK	Note	2023	2022
BALANSE - EIENDELER			
Anleggsmidler			
Immaterielle eiendeler			
Utvikling	2	0	0
Konsesjoner, patenter, lisenser, varemerker ol.	2	0	0
Goodwill	2	0	0
Sum immaterielle eiendeler		0	0
Varige driftsmidler			
Tomter, bygninger og annen fast eiendom	2	5 917 334	5 978 337
Maskiner og anlegg	2	0	0
Skip, rigger, fly og lignende	2	0	0
Driftsløsøre, inventar, verktøy, kontormaskiner, ol.	2	0	0
Sum varige driftsmidler		5 917 334	5 978 337
Finansielle anleggsmidler			
Investering i datterselskap	3	0	0
Investering i annet foretak i samme konsern	3	0	0
Lån til foretak i samme konsern	3, 4	1 629 661	1 480 511
Investeringer i tilknyttet selskap	3	0	0
Lån til tilknyttet selskap og felles kontrollert virksomhet	3, 4	0	0
Andre langsiktige fordringer	4, 5	0	0
Sum finansielle anleggsmidler		1 629 661	1 480 511
Sum anleggsmidler		7 546 995	7 458 848
Omløpsmidler			
Varer			
Sum varer		0	0
Fordringer			
Kundefordringer		66 150	31 550
Andre kortsiktige fordringer	5	5 378	4 741
Konsernfordringer	3	0	0
Sum fordringer		71 528	36 291



Balanse

Beløp i: NOK	Note	2023	2022
Investeringer			
Aksjer og andeler i foretak i samme konsern	3	0	0
Sum investeringer		0	0
Bankinnskudd, kontanter og lignende			
Bankinnskudd, kontanter og lignende		56 624	45 967
Sum bankinnskudd, kontanter og lignende		56 624	45 967
Sum omløpsmidler		128 152	82 258
SUM EIENDELER		7 675 146	7 541 106
BALANSE - EGENKAPITAL OG GJELD			
Egenkapital			
Innskutt egenkapital			
Aksjekapital		225 240	225 240
Overkurs		303 453	303 453
Sum innskutt egenkapital		528 693	528 693
Opptjent egenkapital			
Annen egenkapital		158 538	109 817
Sum opptjent egenkapital		158 538	109 817
Sum egenkapital		687 231	638 510
Gjeld			
Langsiktig gjeld			
Pensjonsforpliktelser	6	0	0
Sum avsetninger for forpliktelser		0	0
Annen langsiktig gjeld			
Konvertible lån	6	0	0
Obligasjonslån	6	0	0
Gjeld til kredittinstitusjoner	6	5 180 952	5 378 838
Langsiktig konserngjeld	3, 6	0	0
Ansvarlig lånekapital	6	0	0
Øvrig langsiktig gjeld	6	0	0



Balanse

Beløp i: NOK	Note	2023	2022
Sum annen langsiktig gjeld		5 180 952	5 378 838
Sum langsiktig gjeld		5 180 952	5 378 838
Kortsiktig gjeld			
Leverandørgjeld		10 891	4 423
Betalbar skatt		831	63 323
Kortsiktig konserngjeld	3	1 499 100	1 149 100
Annen kortsiktig gjeld		296 142	306 912
Sum kortsiktig gjeld		1 806 964	1 523 758
Sum gjeld		6 987 916	6 902 596
SUM EGENKAPITAL OG GJELD		7 675 146	7 541 106



Brønnøysundregistrene

ÅRSREGNSKAP FOR REGNSKAPSÅRET 2023 - GENERELL INFORMASJON

Journalnummer: 2024 376149

Enheten

Organisasjonsnummer: 916 376 073
Organisasjonsform: Aksjeselskap
Foretaksnavn: FOLLUM SKOLE AS
Forretningsadresse: Bunesvegen 896
2120 SAGSTUA

Regnskapsår

Årsregnskapets periode: 01.01.2023 - 31.12.2023

Konsern

Morselskap i konsern: Nei

Regnskapsregler

Regler for små foretak benyttet: Ja
Benyttet ved utarbeidelsen av
årsregnskapet til selskapet: Regnskapslovens alminnelige regler

Årsregnskapet fastsatt av kompetent organ

Bekreftet av representant for selskapet: Carl Magnus Skinstad
Dato for fastsettelse av årsregnskapet: 10.03.2024

Revisjon

Selskapet har besluttet at årsregnskapet
ikke skal revideres: Ja

Grunnlag for avgivelse

År 2023: Årsregnskap er elektronisk innlevert.
År 2022: Tall er hentet fra elektronisk innlevert årsregnskap fra 2023.

Det er ikke krav til at årsregnskapet m.v. som sendes til Regnskapsregisteret er undertegnet. Kontrollen på at dette er utført ligger hos revisor/enhetens øverste organ. Sikkerheten ivaretas ved at innsender har rolle/rettighet for innsending av årsregnskapet via Altinn, og ved at det bekreftes at årsregnskapet er fastsatt av kompetent organ.

Brønnøysundregistrene, 25.04.2024



Organisasjonsnr: 916 376 073
FOLLUM SKOLE AS

RESULTATREGNSKAP

Beløp i: NOK	Note	2023	2022
RESULTATREGNSKAP			
Inntekter			
Annen driftsinntekt		875 450	867 850
Sum inntekter		875 450	867 850
Kostnader			
Lønnskostnad	1	0	0
Avskrivning på varige driftsmidler og immaterielle eiendeler	2	61 003	61 003
Nedskrivning av varige driftsmidler og immaterielle eiendeler	2	0	0
Annen driftskostnad		233 394	310 198
Sum kostnader		294 397	371 201
Driftsresultat		581 053	496 649
Finansinntekter og finanskostnader			
Annen renteinntekt		80	23
Annen finansinntekt		4 906	0
Sum finansinntekter		4 986	23
Annen rentekostnad		410 453	299 937
Annen finanskostnad		6 034	0
Sum finanskostnader		-416 487	-299 937
Netto finans		-411 501	-299 914
Resultat før skattekostnad		169 552	196 735
Skattekostnad		27 231	93 023
Årsresultat		142 321	103 712
Overføringer og disponeringer			
Avgitt konsernbidrag		93 600	105 300
Annen egenkapital		48 721	-1 588
Sum overføringer og disponeringer		142 321	103 712



Organisasjonsnr: 916 376 073
FOLLUM SKOLE AS

BALANSE

Beløp i: NOK	Note	2023	2022
BALANSE - EIENDELER			
Anleggsmidler			
Immaterielle eiendeler			
Utvikling	2	0	0
Konsesjoner, patenter, lisenser, varemerker ol.	2	0	0
Goodwill	2	0	0
Sum immaterielle eiendeler		0	0
Varige driftsmidler			
Tomter, bygninger og annen fast eiendom	2	5 917 334	5 978 337
Maskiner og anlegg	2	0	0
Skip, rigger, fly og lignende	2	0	0
Driftsløsøre, inventar, verktøy, kontormaskiner, ol.	2	0	0
Sum varige driftsmidler		5 917 334	5 978 337
Finansielle anleggsmidler			
Investering i datterselskap	3	0	0
Investering i annet foretak i samme konsern	3	0	0
Lån til foretak i samme konsern	3, 4	1 629 661	1 480 511
Investeringer i tilknyttet selskap	3	0	0
Lån til tilknyttet selskap og felles kontrollert virksomhet	3, 4	0	0
Andre langsiktige fordringer	4, 5	0	0
Sum finansielle anleggsmidler		1 629 661	1 480 511
Sum anleggsmidler		7 546 995	7 458 848
Omløpsmidler			
Varer			
Sum varer		0	0
Fordringer			
Kundefordringer		66 150	31 550
Andre kortsiktige fordringer	5	5 378	4 741
Konsernfordringer	3	0	0
Sum fordringer		71 528	36 291



Investeringer			
Aksjer og andeler i foretak i samme konsern	3	0	0
Sum investeringer		0	0
Bankinnskudd, kontanter og lignende			
Bankinnskudd, kontanter og lignende		56 624	45 967
Sum bankinnskudd, kontanter og lignende		56 624	45 967
Sum omløpsmidler		128 152	82 258
SUM EIENDELER		7 675 146	7 541 106
BALANSE - EGENKAPITAL OG GJELD			
Egenkapital			
Innskutt egenkapital			
Aksjekapital		225 240	225 240
Overkurs		303 453	303 453
Sum innskutt egenkapital		528 693	528 693
Opptjent egenkapital			
Annen egenkapital		158 538	109 817
Sum opptjent egenkapital		158 538	109 817
Sum egenkapital		687 231	638 510
Gjeld			
Langsiktig gjeld			
Pensjonsforpliktelser	6	0	0
Sum avsetninger for forpliktelser		0	0
Annen langsiktig gjeld			
Konvertible lån	6	0	0
Obligasjonslån	6	0	0
Gjeld til kredittinstitusjoner	6	5 180 952	5 378 838
Langsiktig konserngjeld	3, 6	0	0
Ansvarlig lånekapital	6	0	0
Øvrig langsiktig gjeld	6	0	0
Sum annen langsiktig gjeld		5 180 952	5 378 838
Sum langsiktig gjeld		5 180 952	5 378 838
Kortsiktig gjeld			
Leverandørgjeld		10 891	4 423
Betalbar skatt		831	63 323
Kortsiktig konserngjeld	3	1 499 100	1 149 100
Annen kortsiktig gjeld		296 142	306 912
Sum kortsiktig gjeld		1 806 964	1 523 758
Sum gjeld		6 987 916	6 902 596



SUM EGENKAPITAL OG GJELD

7 675 146

7 541 106



Organisasjonsnr: 916 376 073
FOLLUM SKOLE AS

NOTEOPPLYSNINGER - SELSKAP - alle poster oppgitt i hele tall

Note

Regnskapsprinsipper

Årsregnskapet er satt opp i samsvar med regnskapsloven og god regnskapsskikk for små foretak. Salgsinntekter Inntektsføring ved salg av varer skjer på leveringstidspunktet. Tjenester inntektsføres etter hvert som de leveres. Klassifisering og vurdering av balanseposter Anleggsmidler er eiendeler bestemt til varig eie eller bruk. Eiendeler som er knyttet til varekretsløpet er klassifisert som omløpsmidler. Fordringer klassifiseres som omløpsmidler hvis de forfaller til betaling innen ett år etter transaksjonsdagen. Tilsvarende klassifiseres gjeld som kortsiktig hvis gjelden forfaller til betaling innen ett år. Langsiktig gjeld er gjeld som forfaller senere enn ett år etter transaksjonsdagen. Første års avdrag på langsiktige fordringer og langsiktig gjeld klassifiseres likevel ikke som omløpsmiddel og kortsiktig gjeld. Omløpsmidler vurderes til laveste av anskaffelseskost og virkelig verdi. Kortsiktig gjeld balanseføres til nominelt beløp på etableringstidspunktet. Anleggsmidler vurderes til anskaffelseskost. Varige anleggsmidler avskrives etter en fornuftig avskrivningsplan. Anleggsmidlene nedskrives til virkelig verdi ved verdifall som ikke forventes å være forbigående. Langsiktig gjeld med unntak av andre avsetninger balanseføres til nominelt beløp på etableringstidspunktet. Fordringer Kundefordringer og andre fordringer er oppført i balansen til pålydende etter fradrag for avsetning til forventet tap. Avsetning til tap gjøres på grunnlag av individuelle vurderinger av de enkelte fordringene. Varige driftsmidler Varige driftsmidler balanseføres og avskrives over driftsmidlenes levetid dersom de har antatt levetid over 3 år og har en kostpris som overstiger kr 15 000. Direkte vedlikehold av driftsmidler kostnadsføres løpende under driftskostnader, mens påkostninger eller forbedringer tillegges driftsmidlets kostpris og avskrives i takt med driftsmidlet. Forøvrig er følgende regnskapsprinsipper anvendt: Forsikret pensjonsforpliktelse er ikke balanseført - kostnaden er lik premien. Leieavtaler er ikke balanseført. Skatt Skattekostnaden i resultatregnskapet omfatter både periodens betalbare skatt og endring i utsatt skatt. Utsatt skatt er beregnet med 22% på grunnlag av de midlertidige forskjeller som eksisterer mellom regnskapsmessige og skattemessige verdier, samt skattemessig underskudd til fremføring ved utgangen av regnskapsåret. Skatteøkende og skattereduserende midlertidige forskjeller som reverserer eller kan reversere i samme periode er fastsatt og skattevirkningen er beregnet på nettogrunnlaget. Selskapet har ikke endret regnskapsprinsipp fra 2022 til 2023.

Note

1

Antall årsverk i regnskapsåret

0.00

Sum

Beløp

Note



2

Varige driftsmidler og immaterielle eiendeler

<u>Anskaffelseskost 01.01.</u>	<u>Varige driftsmidler</u>	<u>Immaterielle eiend.</u>
	6100343.00	0.00
<u>Anskaffelseskost 31.12.</u>	<u>Varige driftsmidler</u>	<u>Immaterielle eiend.</u>
	6100343.00	0.00
<u>Samlede av-/nedskrivn.</u>	<u>Varige driftsmidler</u>	<u>Immaterielle eiend.</u>
	183009.00	0.00
<u>Balanseført verdi 31.12.</u>	<u>Varige driftsmidler</u>	<u>Immaterielle eiend.</u>
	5917334.00	0.00
<u>Årets av-/nedskrivn.</u>	<u>Varige driftsmidler</u>	<u>Immaterielle eiend.</u>
	61003.00	0.00

Anskaffelseskost - balanseførte lånekostnader, egentilvirkede anleggsmidler

Goodwill spesifisert for hvert enkelt virksomhetskjøp

Avskrivningsplan for goodwill som er lenger enn fem år - begrunnelse

Mer om varige driftsmidler/immaterielle eiendeler

Note

3

Konsern, tilknyttet selskap m.v.

Investering som regnskapsføres etter egenkapitalmetoden

Konsernregnskap

Virksomheten inngår i konsolideringen til morselskapets konsernregnsk.: Nei

Morselskapet sitt navn

Forretningskontor for morselskapet

Datterselskap er utelatt fra konsolideringen: Nei

Begrunnelse for at datterselskap er utelatt fra konsolideringen

Konsern, tilknyttet selskap m.v. - fordringer og gjeld

Fordringer

<u>Samlet beløp - foretak i samme konsern</u>	<u>Årets</u>	<u>Fjorårets</u>
	1629661.00	1480510.00
<u>Samlet beløp - tilknyttet selskap</u>	<u>Årets</u>	<u>Fjorårets</u>



<u>Samlet beløp - foretak i samme konsern</u>	<u>Årets</u>	<u>Fjorårets</u>
---	--------------	------------------

Kortsiktig gjeld

<u>Samlet beløp - foretak i samme konsern</u>	<u>Årets</u>	<u>Fjorårets</u>
	1499100.00	1149100.00

<u>Samlet beløp - felles kontrollert virksomhet</u>	<u>Årets</u>	<u>Fjorårets</u>
---	--------------	------------------

<u>Pantstillelse</u>	<u>Beløp</u>
----------------------	--------------

Note

4

Fordringer

Fordringer som forfaller senere enn ett år etter regnskapsårets slutt
1629661.00

Mer om fordringer

Note

Virkelig verdi og resultatført verdiendr. i perioden, finansielle instrumenter

Mer om finansielle instrumenter

Beskrivelse av finansielle derivater

<u>Beholdning av egne aksjer</u>	<u>Antall</u>	<u>Pålydende</u>	<u>Andel av aksjek.</u>
----------------------------------	---------------	------------------	-------------------------

Note

6

Gjeld

Gjeld som forfaller til betaling mer enn fem år etter regnskapsårets slutt
3885714.00

Gjeld sikret ved pant eller lignende sikkerhet i eiendeler
5180952.00

Balanseført verdi av de pantsatte eiendeler
5917333.00

Summen av garantiforpliktelser som ikke er regnskapsført

Garantiforpliktelser som er sikret ved pant

Mer om gjeld



Note

5

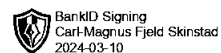
Lån og sikkerhetsstillelse til medlemmer

Er det gitt lån eller sikkerhetsstillelse til ledende personer: Nei

Opplysninger om:

Medlemmer av:

Mer om lån og sikkerhetsstillelse



Årsoppgjør for

FOLLUM SKOLE AS

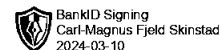
916376073

01.01.2023 - 31.12.2023

Innhold	Side
Resultatregnskap	2
Eiendeler	3
Egenkapital og gjeld	4
Noter	5



FOLLUM SKOLE AS
916 376 073

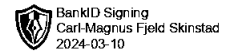


Resultatregnskap

	Note	2023	2022
Driftsinntekter			
Annen driftsinntekt		875 450	867 850
Sum driftsinntekter		875 450	867 850
Driftskostnader			
Avskrivning på varige driftsmidler og immaterielle eiendeler	2	-61 003	-61 003
Annen driftskostnad		-233 394	-310 198
Sum driftskostnader		-294 397	-371 201
Driftsresultat		581 053	496 649
Finansinntekter			
Annen renteinntekt		80	23
Annen finansinntekt		4 906	0
Sum finansinntekter		4 986	23
Finanskostnader			
Annen rentekostnad		-410 453	-299 937
Annen finanskostnad		-6 034	0
Sum finanskostnader		-416 487	-299 937
Netto finans		-411 501	-299 914
Resultat før skattekostnad		169 552	196 735
Skattekostnad		-27 231	-93 023
Årsresultat		142 321	103 712
Overføringer			
Avgitt konsernbidrag		93 600	105 300
Annen egenkapital		48 721	-1 588
Sum overføringer		142 321	103 712



FOLLUM SKOLE AS
916 376 073

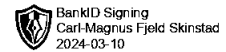


Balanse

	Note	31.12.2023	31.12.2022
EIENDELER			
Anleggsmidler			
Varige driftsmidler			
Tomter, bygninger og annen fast eiendom	2	5 917 334	5 978 337
Sum varige driftsmidler		5 917 334	5 978 337
Finansielle anleggsmidler			
Lån til foretak i samme konsern	3, 4	1 629 661	1 480 511
Sum finansielle anleggsmidler		1 629 661	1 480 511
Sum anleggsmidler		7 546 995	7 458 848
Omløpsmidler			
Fordringer			
Kundefordringer		66 150	31 550
Andre kortsiktige fordringer	5	5 378	4 741
Sum fordringer		71 528	36 291
Bankinnskudd, kontanter og lignende			
Bankinnskudd, kontanter og lignende		56 624	45 967
Sum bankinnskudd, kontanter og lignende		56 624	45 967
Sum omløpsmidler		128 152	82 258
SUM EIENDELER		7 675 146	7 541 106



FOLLUM SKOLE AS
916 376 073



Balanse

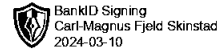
	Note	31.12.2023	31.12.2022
EGENKAPITAL OG GJELD			
Egenkapital			
Innskutt egenkapital			
Aksjekapital		225 240	225 240
Overkurs		303 453	303 453
Sum innskutt egenkapital		528 693	528 693
Opptjent egenkapital			
Annen egenkapital		158 538	109 817
Sum opptjent egenkapital		158 538	109 817
Sum egenkapital		687 231	638 510
Gjeld			
Annen langsiktig gjeld			
Gjeld til kredittinstitusjoner	6	5 180 952	5 378 838
Sum annen langsiktig gjeld		5 180 952	5 378 838
Kortsiktig gjeld			
Leverandørgjeld		10 891	4 423
Betalbar skatt		831	63 323
Kortsiktig konserngjeld	3	1 499 100	1 149 100
Annen kortsiktig gjeld		296 142	306 912
Sum kortsiktig gjeld		1 806 964	1 523 758
Sum gjeld		6 987 916	6 902 596
SUM EGENKAPITAL OG GJELD		7 675 146	7 541 106

Nord-Odal, 10.03.2024

Carl-Magnus Fjeld Skinstad
styrets leder



FOLLUM SKOLE AS
916 376 073



Noter

Regnskapsprinsipper

Årsregnskapet er satt opp i samsvar med regnskapsloven og god regnskapsskikk for små foretak.

Salgsinntekter

Inntektsføring ved salg av varer skjer på leveringstidspunktet. Tjenester inntektsføres etter hvert som de leveres.

Klassifisering og vurdering av balanseposter

Anleggsmidler er eiendeler bestemt til varig eie eller bruk. Eiendeler som er knyttet til varekretsløpet er klassifisert som omløpsmidler. Fordringer klassifiseres som omløpsmidler hvis de forfaller til betaling innen ett år etter transaksjonsdagen. Tilsvarende klassifiseres gjeld som kortsiktig hvis gjelden forfaller til betaling innen ett år. Langsiktig gjeld er gjeld som forfaller senere enn ett år etter transaksjonsdagen. Første års avdrag på langsiktige fordringer og langsiktig gjeld klassifiseres likevel ikke som omløpsmiddel og kortsiktig gjeld.

Omløpsmidler vurderes til laveste av anskaffelseskost og virkelig verdi. Kortsiktig gjeld balanseføres til nominelt beløp på etableringstidspunktet. Anleggsmidler vurderes til anskaffelseskost. Varige anleggsmidler avskrives etter en fornuftig avskrivningsplan. Anleggsmidlene nedskrives til virkelig verdi ved verdifall som ikke forventes å være forbigående. Langsiktig gjeld med unntak av andre avsetninger balanseføres til nominelt beløp på etableringstidspunktet.

Fordringer

Kundefordringer og andre fordringer er oppført i balansen til pålydende etter fradrag for avsetning til forventet tap. Avsetning til tap gjøres på grunnlag av individuelle vurderinger av de enkelte fordringene.

Varige driftsmidler

Varige driftsmidler balanseføres og avskrives over driftsmidlenes levetid dersom de har antatt levetid over 3 år og har en kostpris som overstiger kr 15 000. Direkte vedlikehold av driftsmidler kostnadsføres løpende under driftskostnader, mens påkostninger eller forbedringer tillegges driftsmidlets kostpris og avskrives i takt med driftsmidlet.

Forøvrig er følgende regnskapsprinsipper anvendt:

Forsikret pensjonsforpliktelse er ikke balanseført - kostnaden er lik premien. Leieavtaler er ikke balanseført.

Skatt

Skattekostnaden i resultatregnskapet omfatter både periodens betalbare skatt og endring i utsatt skatt. Utsatt skatt er beregnet med 22% på grunnlag av de midlertidige forskjeller som eksisterer mellom regnskapsmessige og skattemessige verdier, samt skattemessig underskudd til fremføring ved utgangen av regnskapsåret. Skatteøkende og skattereduserende midlertidige forskjeller som reverserer eller kan reversere i samme periode er fastsatt og skattevirkningen er beregnet på nettogrunnlaget.

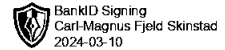
Selskapet har ikke endret regnskapsprinsipp fra 2022 til 2023.

Note 1 - Antall årsverk

Selskapet har ikke hatt ansatte i løpet av regnskapsåret.



FOLLUM SKOLE AS
916 376 073



Note 2 - Varige driftsmidler og immaterielle eiendeler

	Varige driftsmidler
Anskaffelseskost 01.01.	6 100 343
Tilgang i året	0
Avgang i året	0
Anskaffelseskost 31.12.	6 100 343
Samlede avskrivninger, nedskrivninger og reverseringer av nedskrivninger	-183 009
Balanseført verdi per 31.12.	5 917 334
Avskrivninger, nedskrivninger og reverseringer av nedskrivninger i regnskapsåret	61 003

Note 3 - Konsern, tilknyttet selskap m.v.

Fordringer

	2023	2022
Samlet beløp som gjelder foretak i samme konsern	1 629 661	1 480 510

Kortsiktig gjeld

	2023	2022
Samlet beløp som gjelder foretak i samme konsern	1 499 100	1 149 100

Note 4 - Fordringer

Fordringer som forfaller senere enn ett år etter regnskapsårets slutt	1 629 661
---	-----------

Note 5 - Lån og sikkerhetsstillelse til ledende personer, eiere med videre

Det er ikke gitt lån eller sikkerhetsstillelse til medlemmer av styrende organer.

Note 6 - Gjeld og garantiforpliktelser

	Beløp
Del av gjelden som forfaller til betaling mer enn fem år etter regnskapsårets slutt	3 885 714
Gjeld som er sikret ved pant eller lignende sikkerhet i eiendeler	5 180 952
Balanseført verdi av pantsatte eiendeler	5 917 333
Summen av garantiforpliktelser som ikke er regnskapsført	0