



ÅRSREGNSKAPET FOR REGNSKAPSÅRET 2024 - GENERELL INFORMASJON

Enheten

Organisasjonsnummer: 981 344 367
Organisasjonsform: Aksjeselskap
Foretaksnavn: COLLETT & CO. AS
Forretningsadresse: Pilestredet 94A
0358 OSLO

Regnskapsår

Årsregnskapets periode: 01.01.2024 - 31.12.2024

Konsern

Morselskap i konsern: Nei

Regnskapsregler

Regler for små foretak benyttet: Ja
Benyttet ved utarbeidelsen av årsregnskapet til selskapet: Regnskapslovens alminnelige regler

Årsregnskapet fastsatt av kompetent organ

Bekreftet av representant for selskapet: BHL ACCOUNTING AS
Dato for fastsettelse av årsregnskapet: 28.06.2025

Grunnlag for avgivelse

År 2024: Årsregnskapet er elektronisk innlevert
År 2023: Tall er hentet fra elektronisk innlevert årsregnskap fra 2024

Det er ikke krav til at årsregnskapet m.v. som sendes til Regnskapsregisteret er undertegnet. Kontrollen på at dette er utført ligger hos revisor/enhetens øverste organ. Sikkerheten ivaretas ved at innsender har rolle/rettighet for innsending av årsregnskapet via Altinn, og ved at det bekreftes at årsregnskapet er fastsatt av kompetent organ.

Brønnøysundregistrene, 02.07.2025



Resultatregnskap

Beløp i: NOK	Note	2024	2023
RESULTATREGNSKAP			
Kostnader			
Lønnskostnad	2		
Annen driftskostnad		52 535	40 081
Sum kostnader		52 535	40 081
Driftsresultat		-52 535	-40 081
Finansinntekter og finanskostnader			
Annen renteinntekt		45 880	18 676
Annen finansinntekt		22 748	9 116
Verdiøkning markedsbaserte omløpsmidler	3		2 687
Sum finansinntekter		68 628	30 479
Verdireduksjon markedsbaserte omløpsmidler	3	74	2 187
Reversert nedskrivning anleggsaksjer	4	-592 864	
Nedskrivning av andre finansielle anleggsmidler	4		787 583
Annen rentekostnad		11 380	18 232
Annen finanskostnad		564 605	101
Sum finanskostnader		-16 805	808 103
Netto finans		85 433	-777 624
Resultat før skattekostnad		32 898	-817 705
Skattekostnad på resultat	5		
Årsresultat	6	32 898	-817 705
Årsresultat etter minoritetsinteresser		32 898	-817 705
Totalresultat		32 898	-817 705
Overføringer og disponeringer			
Udekket tap		32 898	-735 556
Overført fra overkurs			-82 149
Sum overføringer og disponeringer		32 898	-817 705



Resultatregnskap

Beløp i: NOK	Note	2024	2023
---------------------	-------------	-------------	-------------



Balanse

Beløp i: NOK	Note	2024	2023
BALANSE - EIENDELER			
Anleggsmidler			
Immaterielle eiendeler			
Utsatt skattefordel	5		
Finansielle anleggsmidler			
Investeringer i aksjer og andeler	4	1 889 283	1 820 192
Andre langsiktige fordringer	7	250 000	200 000
Sum finansielle anleggsmidler		2 139 283	2 020 192
Sum anleggsmidler		2 139 283	2 020 192
Omløpsmidler			
Varer			
Fordringer			
Kundefordringer	7		
Konsernfordringer	7, 7		
Investeringer			
Markedsbaserte aksjer	3	6 445	6 519
Markedsbaserte rentepapirer	3	1 120 270	478 876
Sum investeringer		1 126 715	485 395
Bankinnskudd, kontanter og lignende			
Bankinnskudd, kontanter o.l.		16 117	42 249
Sum bankinnskudd, kontanter og lignende		16 117	42 249
Sum omløpsmidler		1 142 832	527 644
SUM EIENDELER		3 282 115	2 547 836

BALANSE - EGENKAPITAL OG GJELD

Egenkapital



Balanse

Beløp i: NOK	Note	2024	2023
Innskutt egenkapital			
Aksjekapital	8	250 000	250 000
Sum innskutt egenkapital		250 000	250 000
Opptjent egenkapital			
Udekket tap		-702 658	-735 556
Sum opptjent egenkapital		-702 658	-735 556
Sum egenkapital	6, 8	-452 658	-485 556
Gjeld			
Langsiktig gjeld			
Utsatt skatt	5		
Annen langsiktig gjeld			
Langsiktig konserngjeld		295 877	284 497
Sum annen langsiktig gjeld		295 877	284 497
Sum langsiktig gjeld		295 877	284 497
Kortsiktig gjeld			
Betalbar skatt	5		
Annen kortsiktig gjeld	8	3 438 895	2 748 895
Sum kortsiktig gjeld		3 438 895	2 748 895
Sum gjeld		3 734 772	3 033 392
SUM EGENKAPITAL OG GJELD		3 282 115	2 547 836



Brønnøysundregistrene

ÅRSREGNSKAP FOR REGNSKAPSÅRET 2024 - GENERELL INFORMASJON

Journalnummer: 2025 603351

Enheten

Organisasjonsnummer: 981 344 367
Organisasjonsform: Aksjeselskap
Foretaksnavn: COLLETT & CO. AS
Forretningsadresse: Pilestredet 94A
0358 OSLO

Regnskapsår

Årsregnskapets periode: 01.01.2024 - 31.12.2024

Konsern

Morselskap i konsern: Nei

Regnskapsregler

Regler for små foretak benyttet: Ja
Benyttet ved utarbeidelsen av årsregnskapet til selskapet: Regnskapslovens alminnelige regler

Årsregnskapet fastsatt av kompetent organ

Bekreftet av representant for selskapet: BHL ACCOUNTING AS
Dato for fastsettelse av årsregnskapet: 28.06.2025

Revisjon

Selskapet har besluttet at årsregnskapet ikke skal revideres: Ja
Årsregnskapet er utarbeidet av ekstern autorisert regnskapsfører: Ja
Ekstern autorisert regnskapsfører har i løpet av regnskapsåret bistått ved den løpende regnskapsføringen eller utført andre tjenester for selskapet enn å utarbeide årsregnskapet: Ja

Grunnlag for avgivelse

År 2024: Årsregnskap er elektronisk innlevert.
År 2023: Tall er hentet fra elektronisk innlevert årsregnskap fra 2024.

Det er ikke krav til at årsregnskapet m.v. som sendes til Regnskapsregisteret er undertegnet. Kontrollen på at dette er utført ligger hos revisor/enhetens øverste organ. Sikkerheten ivaretas ved at innsender har rolle/rettighet for innsending av årsregnskapet via Altinn, og ved at det bekreftes at årsregnskapet er fastsatt av kompetent organ.

Brønnøysundregistrene, 01.07.2025

Brønnøysundregistrene
Postadresse: Postboks 900, 8910 Brønnøysund
Telefon: 75 00 75 00
E-post: firmapost@brreg.no Internett: www.brreg.no
Organisasjonsnummer: 974 760 673



Organisasjonsnr: 981 344 367
COLLETT & CO. AS

RESULTATREGNSKAP

Beløp i: NOK	Note	2024	2023
RESULTATREGNSKAP			
Kostnader			
Lønnskostnad	2		
Annen driftskostnad		52 535	40 081
Sum kostnader		52 535	40 081
Driftsresultat		-52 535	-40 081
Finansinntekter og finanskostnader			
Annen renteinntekt		45 880	18 676
Annen finansinntekt		22 748	9 116
Verdiøkning			
markedsbaserte omløpsmidler 3			2 687
Sum finansinntekter		68 628	30 479
Verdireduksjon			
markedsbaserte omløpsmidler 3		74	2 187
Reversert nedskrivning			
anleggsaksjer	4	-592 864	
Nedskrivning av andre			
finansielle anleggsmidler 4			787 583
Annen rentekostnad		11 380	18 232
Annen finanskostnad		564 605	101
Sum finanskostnader		-16 805	808 103
Netto finans		85 433	-777 624
Resultat før skattekostnad		32 898	-817 705
Skattekostnad på resultat	5		
Årsresultat	6	32 898	-817 705
Årsresultat etter minoritetsinteresser		32 898	-817 705
Totalresultat		32 898	-817 705
Overføringer og disponeringer			
Udekket tap		32 898	-735 556
Overført fra overkurs			-82 149
Sum overføringer og disponeringer		32 898	-817 705



Organisasjonsnr: 981 344 367
COLLETT & CO. AS

BALANSE

Beløp i: NOK	Note	2024	2023
BALANSE - EIENDELER			
Anleggsmidler			
Immaterielle eiendeler			
Utsatt skattefordel	5		
Finansielle anleggsmidler			
Investeringer i aksjer og andeler	4	1 889 283	1 820 192
Andre langsiktige fordringer	7	250 000	200 000
Sum finansielle anleggsmidler		2 139 283	2 020 192
Sum anleggsmidler		2 139 283	2 020 192
Omløpsmidler			
Varer			
Fordringer			
Kundefordringer	7		
Konsernfordringer	7, 7		
Investeringer			
Markedsbaserte aksjer	3	6 445	6 519
Markedsbaserte rentepapirer	3	1 120 270	478 876
Sum investeringer		1 126 715	485 395
Bankinnskudd, kontanter og lignende			
Bankinnskudd, kontanter o. l.		16 117	42 249
Sum bankinnskudd, kontanter og lignende		16 117	42 249
Sum omløpsmidler		1 142 832	527 644
SUM EIENDELER		3 282 115	2 547 836
BALANSE - EGENKAPITAL OG GJELD			
Egenkapital			
Innskutt egenkapital			
Aksjekapital	8	250 000	250 000
Sum innskutt egenkapital		250 000	250 000
Opptjent egenkapital			
Udekket tap		-702 658	-735 556



Sum opptjent egenkapital		-702 658	-735 556
Sum egenkapital	6, 8	-452 658	-485 556
Gjeld			
Langsiktig gjeld			
Utsatt skatt	5		
Annen langsiktig gjeld			
Langsiktig konserngjeld		295 877	284 497
Sum annen langsiktig gjeld		295 877	284 497
Sum langsiktig gjeld		295 877	284 497
Kortsiktig gjeld			
Betalbar skatt	5		
Annen kortsiktig gjeld	8	3 438 895	2 748 895
Sum kortsiktig gjeld		3 438 895	2 748 895
Sum gjeld		3 734 772	3 033 392
SUM EGENKAPITAL OG GJELD		3 282 115	2 547 836



Organisasjonsnr: 981 344 367
COLLETT & CO. AS

NOTEOPPLYSNINGER - SELSKAP - alle poster oppgitt i hele tall

Note
2

Antall årsverk i regnskapsåret
0.00

Sum Beløp

Balanseført verdi 31.12. Varige driftsmidler Immaterielle eiend.

Konsernregnskap

Morselskapet sitt navn

Forretningskontor for morselskapet

Begrunnelse for at datterselskap er utelatt fra konsolideringen

Samlet beløp - tilknyttet selskap Årets Fjorårets

Samlet beløp - foretak i samme konsern Årets Fjorårets

Samlet beløp - foretak i samme konsern Årets Fjorårets

Samlet beløp - felles kontrollert virksomhet Årets Fjorårets

Pantstillelse Beløp

Beholdning av egne aksjer Antall Pålydende Andel av aksjek.



BankID Signing
Tom Oscar Collett
2025-06-28




Årsregnskap 2024 Collett & Co. AS

Resultatregnskap
Balanse
Noter til regnskapet




Org.nr.: 981 344 367



RESULTATREGNSKAP

COLLETT & CO. AS

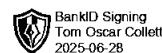
DRIFTSINNEKTER OG DRIFTSKOSTNADER	Note	2024	2023
Annen driftskostnad		52 535	40 081
Sum driftskostnader		52 535	40 081
Driftsresultat		-52 535	-40 081
FINANSINNEKTER OG FINANSKOSTNADER			
Annen renteinntekt		45 880	18 676
Annen finansinntekt		22 748	9 116
Verdiøkning markedsbaserte omløpsmidler	3	0	2 687
Verdireduksjon markedsbaserte omløpsmidler	3	74	2 187
Reversert nedskrivning anleggsaksjer	4	-592 864	0
Nedskrivning av andre finansielle anleggsmidler	4	0	787 583
Annen rentekostnad		11 380	18 232
Annen finanskostnad		564 605	101
Resultat av finansposter		85 433	-777 624
Resultat før skattekostnad		32 898	-817 705
Årsresultat	6	32 898	-817 705
OVERFØRINGER			
Overført fra overkurs		0	-82 149
Overført til udekket tap		-32 898	735 556
Sum overføringer		32 898	-817 705



BALANSE

COLLETT & CO. AS

EIENDELER	Note	2024	2023
ANLEGGSMIDLER			
FINANSIELLE ANLEGGSMIDLER			
Investeringer i aksjer og andeler	4	1 889 283	1 820 192
Andre langsiktige fordringer	7	250 000	200 000
Sum finansielle anleggsmidler		2 139 283	2 020 192
Sum anleggsmidler		2 139 283	2 020 192
OMLØPSMIDLER			
INVESTERINGER			
Markedsbaserte aksjer	3	6 445	6 519
Markedsbaserte rentepapirer	3	1 120 270	478 876
Sum investeringer		1 126 715	485 395
Bankinnskudd, kontanter o.l.		16 117	42 249
Sum omløpsmidler		1 142 832	527 644
Sum eiendeler		3 282 115	2 547 836




BALANSE

COLLETT & CO. AS

EGENKAPITAL OG GJELD	Note	2024	2023
EGENKAPITAL			
INNSKUTT EGENKAPITAL			
Aksjekapital	8	250 000	250 000
Sum innskutt egenkapital		250 000	250 000
OPPTJENT EGENKAPITAL			
Udekket tap		-702 658	-735 556
Sum opptjent egenkapital		-702 658	-735 556
Sum egenkapital	6, 8	-452 658	-485 556
GJELD			
AVSETNING FOR FORPLIKTELSER			
ANNEN LANGSIKTIG GJELD			
Langsiktig konserngjeld		295 877	284 497
Sum annen langsiktig gjeld		295 877	284 497
KORTSIKTIG GJELD			
Annen kortsiktig gjeld	8	3 438 895	2 748 895
Sum kortsiktig gjeld		3 438 895	2 748 895
Sum gjeld		3 734 772	3 033 392
Sum egenkapital og gjeld		3 282 115	2 547 836

Oslo, 28.06.2025
Styret i Collett & Co. AS

Tom Oscar Collett
styreleder



NOTER TIL ÅRSREGNSKAPET 2024 Collett & Co. AS

Regnskapsprinsipper

Årsregnskapet er satt opp i samsvar med regnskapsloven og NRS 8 - God regnskapsskikk for små foretak.

INNETEKTER

Inntektsføring fra investeringer i aksjer, andeler og andre finansielle instrumenter, herunder mottatt utbytte, renter og andre utdelinger, inngår i regnskapslinjen andre driftsinntekter. Avkastning på finansinvesteringer inkluderer både realiserte og urealiserte beløp. I tillegg til verdireguleringer inntektsføres beløpene når utbyttet er mottatt, renter er opptjent og eventuelt salg av verdipapirer er gjennomført.

SKATT

Skattekostnaden i resultatregnskapet omfatter både periodens betalbare skatt og endring i utsatt skatt. Utsatt skatt er beregnet med 22 % på grunnlag av de midlertidige forskjeller som eksisterer mellom regnskapsmessige og skattemessige verdier, samt ligningsmessig underskudd til fremføring ved utgangen av regnskapsåret. Skatteøkende og skattereduserende midlertidige forskjeller som reverserer eller kan reverseres i samme periode er utlignet og nettoført. I samsvar med god regnskapsskikk for små foretak balanseføres ikke utsatt skattefordel.

KLASSIFISERING OG VURDERING AV ANLEGGSMIDLER

Anleggsmidler omfatter eiendeler bestemt til varig eie og bruk. Anleggsmidler er vurdert til anskaffelseskost, fratrukket avskrivninger og nedskrivninger. Langsiktig gjeld balanseføres til nominelt beløp på transaksjonstidspunktet.

Anleggsmidler nedskrives ved verdifall som forventes ikke å være forbigående.

KLASSIFISERING OG VURDERING AV OMLØPSMIDLER

Omløpsmidler og kortsiktig gjeld omfatter normalt poster som forfaller til betaling innen ett år etter balansedagen, samt poster som knytter seg til varekretsløpet. Omløpsmidler vurderes til laveste verdi av anskaffelseskost og virkelig verdi. Kortsiktig gjeld balanseføres til nominelt beløp på transaksjonstidspunktet.

FORDRINGER

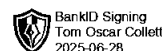
Kundefordringer og andre fordringer oppføres til pålydende etter fradrag for avsetning til forventet tap. Avsetning til tap gjøres på grunnlag av en individuell vurdering av de enkelte fordringene.

Note 2 Lønnskostnader og antall årsverk

LØNNSKOSTNADER

	2024	2023
Sum	0	0

Selskapet har i 2024 sysselsatt 0 årsverk. Ingen ansatte pr. 31/12/24.



NOTER TIL ÅRSREGNSKAPET 2024 Collett & Co. AS

Note 3 Markedsbaserte verdipapirer

AKSJER	Anskaffelses kost	Balanseført verdi	Markeds verdi	Årets verdiendring
BØRSNOTERTE AKSJER	164 825	6 445	6 445	-74
RENTEFOND	1 120 270	1 120 270	1 126 715	0
Sum	1 285 095	1 126 715	1 133 160	-74

Note 4 Aksjer i unoterte selskap

Selskap	Antall	Anskaffelses- kost	Balanseført verdi	Resultatført verdiendring
Zissons AS	2 363 937	344 216	120 000	-52 000
Ennox Technology AS	22 138	215 728	166 000	-35
Kezzler AS	84 144	623 429	623 429	0
Koh Tan Resort AS	120	54 000	24 000	0
SNØ True North AS - A	17 970	89 850	89 850	0
SNØ True North AS - B	5	52 377	52 377	0
Sondo Fund I AS	600 000	600 000	600 000	0
Indy Riot Holding AS	10 347	153 177	153 177	81 500
Pharmasum Therapeutics	3 100	60 450	60 450	
Nexteq - konkurs				563 399
Sum markedsbaserte aksjer		2 193 227	1 889 283	592 864

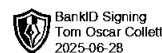
Note 5 Skatt

Årets skattekostnad	2024	2023
Resultatført skatt på ordinært resultat:		
Betalbar skatt	0	0
Endring i utsatt skattefordel	0	0
Skattekostnad ordinært resultat	0	0
Skattepliktig inntekt:		
Ordinært resultat før skatt	32 898	-817 705
Permanente forskjeller	-51 238	788 682
Skattepliktig inntekt	-18 339	-29 023
Betalbar skatt i balansen:		
Betalbar skatt på årets resultat	0	0
Sum betalbar skatt i balansen	0	0

Skatteeffekten av midlertidige forskjeller og underskudd til fremføring som har gitt opphav til utsatt skatt



NOTER TIL ÅRSREGNSKAPET 2024 Collett & Co. AS



og utsatte skattefordeler, spesifisert på typer av midlertidige forskjeller

	2024	2023	Endring
Akkumulert fremførbart underskudd	-159 479	-141 139	18 340
Grunnlag for utsatt skatt / skattefordel	-159 479	-141 139	18 340
Utsatt skatt / skattefordel (22 %)	-35 085	-31 051	4 034

I henhold til God regnskapsskikk for små foretak balanseføres ikke utsatt skattefordel.

Note 6 Egenkapital

	Aksjekapital	Overkurs	Annen egenkapital	Sum egenkapital
Pr. 31.12.2023	250 000	0	-735 556	-485 556
Årets resultat			32 898	32 898
Pr 31.12.2024	250 000	0	-702 658	-452 658

Egenkapitalen er tapt, men selskapet aksjonær har innlån i selskapet på vel 3,4 MNOK og innestår for selskapets forpliktelser. Det vil også bli gjennomført en konvertering av deler av dette tilgodehavende til ny egenkapital i år.

Note 7 Fordringer

Fordringer er oppført til pålydende.

Note 8 Aksjekapital, aksjonærer m.v.

Selskapets aksjekapital er pr. 31.12.2024 på kr. 250 000, bestående av kun en aksjeklasse. Vedtektene inneholder ingen stemmerettsbegrensninger. Alle aksjer eies av Tom O. Collett.

Selskapets aksjonær har innlån i selskapet på 3 438 895. Det er ikke belastet renter i år.