



ÅRSREGNSKAPET FOR REGNSKAPSÅRET 2021 - GENERELL INFORMASJON

Enheten

Organisasjonsnummer: 925 367 990
Organisasjonsform: Aksjeselskap
Foretaksnavn: ØYVIND KONGTORP LIER HOLDING AS
Forretningsadresse: Ilebekkveien 51
1940 BJØRKELANGEN

Regnskapsår

Årsregnskapets periode: 01.01.2021 - 31.12.2021

Konsern

Morselskap i konsern: Nei

Regnskapsregler

Regler for små foretak benyttet: Ja
Benyttet ved utarbeidelsen av årsregnskapet til selskapet: Regnskapslovens alminnelige regler

Årsregnskapet fastsatt av kompetent organ

Bekreftet av representant for selskapet: Øyvind Kongtorp Lier
Dato for fastsettelse av årsregnskapet: 20.06.2022

Grunnlag for avgivelse

År 2021: Årsregnskapet er elektronisk innlevert
År 2020: Tall er hentet fra elektronisk innlevert årsregnskap fra 2021

Det er ikke krav til at årsregnskapet m.v. som sendes til Regnskapsregisteret er undertegnet. Kontrollen på at dette er utført ligger hos revisor/enhetens øverste organ. Sikkerheten ivaretas ved at innsender har rolle/rettighet for innsending av årsregnskapet via Altinn, og ved at det bekreftes at årsregnskapet er fastsatt av kompetent organ.

Brønnøysundregistrene, 07.07.2023



Resultatregnskap

| Beløp i: NOK | Note | 2021 | 2020 |
|---|------|----------------|----------------|
| RESULTATREGNSKAP | | | |
| Inntekter | | | |
| Sum inntekter | | 0 | 0 |
| Kostnader | | | |
| Annen driftskostnad | | 7 844 | 6 425 |
| Sum kostnader | | 7 844 | 6 425 |
| Driftsresultat | | -7 844 | -6 425 |
| Finansinntekter og finanskostnader | | | |
| Annen finansinntekt | | 200 000 | 135 001 |
| Sum finansinntekter | | 200 000 | 135 001 |
| Annen rentekostnad | | 38 967 | |
| Sum finanskostnader | | 38 967 | |
| Netto finans | | 161 033 | 135 001 |
| Ordinært resultat før skattekostnad | | 153 189 | 128 576 |
| Skattekostnad på ordinært resultat | | -8 979 | -1 747 |
| Ordinært resultat etter skattekostnad | | 162 168 | 130 323 |
| Årsresultat | | 162 168 | 130 323 |
| Årsresultat etter minoritetsinteresser | | 162 168 | 130 323 |
| Overføringer og disponeringer | | | |
| Udekket tap | | | 5 570 |
| Overføringer annen egenkapital | | 162 168 | 124 753 |
| Sum overføringer og disponeringer | | 162 168 | 130 323 |



Balanse

| Beløp i: NOK | Note | 2021 | 2020 |
|--|------|------------------|------------------|
| BALANSE - EIENDELER | | | |
| Anleggsmidler | | | |
| Immaterielle eiendeler | | | |
| Utsatt skattefordel | | 10 726 | 1 747 |
| Sum immaterielle eiendeler | | 10 726 | 1 747 |
| Finansielle anleggsmidler | | | |
| Investering i annet foretak i samme konsern | 1 | 1 794 428 | 1 300 000 |
| Sum finansielle anleggsmidler | | 1 794 428 | 1 300 000 |
| Sum anleggsmidler | | 1 805 154 | 1 301 747 |
| Omløpsmidler | | | |
| Varer | | | |
| Bankinnskudd, kontanter og lignende | | | |
| Bankinnskudd, kontanter o.l. | | 29 821 | 134 851 |
| Sum bankinnskudd, kontanter og lignende | | 29 821 | 134 851 |
| Sum omløpsmidler | | 29 821 | 134 851 |
| SUM EIENDELER | | 1 834 975 | 1 436 598 |
| BALANSE - EGENKAPITAL OG GJELD | | | |
| Egenkapital | | | |
| Innskutt egenkapital | | | |
| Selskapskapital | | 30 000 | 30 000 |
| Overkurs | 2 | 475 000 | 945 000 |
| Sum innskutt egenkapital | | 505 000 | 975 000 |
| Opptjent egenkapital | | | |
| Annen egenkapital | | 286 921 | 124 753 |
| Sum opptjent egenkapital | | 286 921 | 124 753 |



Balanse

| Beløp i: NOK | Note | 2021 | 2020 |
|-----------------------------------|-------------|------------------|------------------|
| Sum egenkapital | | 791 921 | 1 099 753 |
| Gjeld | | | |
| Langsiktig gjeld | | | |
| Annen langsiktig gjeld | | | |
| Gjeld til kredittinstitusjoner | 3 | 1 042 889 | |
| Sum annen langsiktig gjeld | | 1 042 889 | |
| Sum langsiktig gjeld | | 1 042 889 | 0 |
| Kortsiktig gjeld | | | |
| Leverandørgjeld | | | 11 845 |
| Annen kortsiktig gjeld | | 166 | 325 000 |
| Sum kortsiktig gjeld | | 166 | 336 845 |
| Sum gjeld | | 1 043 054 | 336 845 |
| SUM EGENKAPITAL OG GJELD | | 1 834 975 | 1 436 598 |



Brønnøysundregistrene

ÅRSREGNSKAP FOR REGNSKAPSÅRET 2021 - GENERELL INFORMASJON

Journalnummer: 2022 612764

Enheten

Organisasjonsnummer: 925 367 990
Organisasjonsform: Aksjeselskap
Foretaksnavn: ØYVIND KONGTORP LIER HOLDING AS
Forretningsadresse: Ilebekkveien 51
1940 BJØRKELANGEN

Regnskapsår

Årsregnskapets periode: 01.01.2021 - 31.12.2021

Konsern

Morselskap i konsern: Nei

Regnskapsregler

Regler for små foretak benyttet: Ja
Benyttet ved utarbeidelsen av årsregnskapet til selskapet: Regnskapslovens alminnelige regler

Årsregnskapet fastsatt av kompetent organ

Bekreftet av representant for selskapet: Øyvind Kongtorp Lier
Dato for fastsettelse av årsregnskapet: 20.06.2022

Revisjon

Selskapet har besluttet at årsregnskapet ikke skal revideres: Ja
Årsregnskapet er utarbeidet av ekstern autorisert regnskapsfører: Ja
Ekstern autorisert regnskapsfører har i løpet av regnskapsåret bistått ved den løpende regnskapsføringen eller utført andre tjenester for selskapet enn å utarbeide årsregnskapet: Ja

Grunnlag for avgivelse

År 2021: Årsregnskap er elektronisk innlevert.
År 2020: Tall er hentet fra elektronisk innlevert årsregnskap fra 2021.

Det er ikke krav til at årsregnskapet m.v. som sendes til Regnskapsregisteret er undertegnet. Kontrollen på at dette er utført ligger hos revisor/enhetens øverste organ. Sikkerheten ivaretas ved at innsender har rolle/rettighet for innsending av årsregnskapet via Altinn, og ved at det bekreftes at årsregnskapet er fastsatt av kompetent organ.

Brønnøysundregistrene, 05.07.2022

Brønnøysundregistrene
Postadresse: Postboks 900, 8910 Brønnøysund
Telefon: 75 00 75 00
E-post: firmapost@brreg.no Internett: www.brreg.no
Organisasjonsnummer: 974 760 673



Organisasjonsnr: 925 367 990
ØYVIND KONGTORP LIER HOLDING AS

RESULTATREGNSKAP

| Beløp i: NOK | Note | 2021 | 2020 |
|---|-------------|-------------|-------------|
| RESULTATREGNSKAP | | | |
| Inntekter | | | |
| Sum inntekter | | 0 | 0 |
| Kostnader | | | |
| Annen driftskostnad | | 7 844 | 6 425 |
| Sum kostnader | | 7 844 | 6 425 |
| Driftsresultat | | -7 844 | -6 425 |
| Finansinntekter og finanskostnader | | | |
| Annen finansinntekt | | 200 000 | 135 001 |
| Sum finansinntekter | | 200 000 | 135 001 |
| Annen rentekostnad | | 38 967 | |
| Sum finanskostnader | | 38 967 | |
| Netto finans | | 161 033 | 135 001 |
| Ordinært resultat før skattekostnad | | 153 189 | 128 576 |
| Skattekostnad på ordinært resultat | | -8 979 | -1 747 |
| Ordinært resultat etter skattekostnad | | 162 168 | 130 323 |
| Årsresultat | | 162 168 | 130 323 |
| Årsresultat etter minoritetsinteresser | | 162 168 | 130 323 |
| Overføringer og disponeringer | | | |
| Udekket tap | | | 5 570 |
| Overføringer annen egenkapital | | 162 168 | 124 753 |
| Sum overføringer og disponeringer | | 162 168 | 130 323 |



Organisasjonsnr: 925 367 990
ØYVIND KONGTORP LIER HOLDING AS

BALANSE

| Beløp i: NOK | Note | 2021 | 2020 |
|--------------|------|------|------|
|--------------|------|------|------|

BALANSE - EIENDELER

Anleggsmidler

Immaterielle eiendeler

| | | | |
|-----------------------------------|--|---------------|--------------|
| Utsatt skattefordel | | 10 726 | 1 747 |
| Sum immaterielle eiendeler | | 10 726 | 1 747 |

Finansielle anleggsmidler

| | | | |
|---|---|------------------|------------------|
| Investering i annet foretak i samme konsern | 1 | 1 794 428 | 1 300 000 |
| Sum finansielle anleggsmidler | | 1 794 428 | 1 300 000 |

| | | | |
|--------------------------|--|------------------|------------------|
| Sum anleggsmidler | | 1 805 154 | 1 301 747 |
|--------------------------|--|------------------|------------------|

Omløpsmidler

Varer

Bankinnskudd, kontanter og lignende

| | | | |
|--|--|---------------|----------------|
| Bankinnskudd, kontanter o. l. | | 29 821 | 134 851 |
| Sum bankinnskudd, kontanter og lignende | | 29 821 | 134 851 |

| | | | |
|-------------------------|--|---------------|----------------|
| Sum omløpsmidler | | 29 821 | 134 851 |
|-------------------------|--|---------------|----------------|

| | | | |
|----------------------|--|------------------|------------------|
| SUM EIENDELER | | 1 834 975 | 1 436 598 |
|----------------------|--|------------------|------------------|

BALANSE - EGENKAPITAL OG GJELD

Egenkapital

Innskutt egenkapital

| | | | |
|---------------------------------|---|----------------|----------------|
| Selskapskapital | | 30 000 | 30 000 |
| Overkurs | 2 | 475 000 | 945 000 |
| Sum innskutt egenkapital | | 505 000 | 975 000 |

Opptjent egenkapital

| | | | |
|---------------------------------|--|----------------|----------------|
| Annen egenkapital | | 286 921 | 124 753 |
| Sum opptjent egenkapital | | 286 921 | 124 753 |

| | | | |
|------------------------|--|----------------|------------------|
| Sum egenkapital | | 791 921 | 1 099 753 |
|------------------------|--|----------------|------------------|

Gjeld

Langsiktig gjeld

Annen langsiktig gjeld

| | | | |
|--------------------------------|---|-----------|--|
| Gjeld til kredittinstitusjoner | 3 | 1 042 889 | |
|--------------------------------|---|-----------|--|



| | | |
|---------------------------------|------------------|------------------|
| Sum annen langsiktig gjeld | 1 042 889 | |
| Sum langsiktig gjeld | 1 042 889 | 0 |
| Kortsiktig gjeld | | |
| Leverandørgjeld | | 11 845 |
| Annen kortsiktig gjeld | 166 | 325 000 |
| Sum kortsiktig gjeld | 166 | 336 845 |
| Sum gjeld | 1 043 054 | 336 845 |
| SUM EGENKAPITAL OG GJELD | 1 834 975 | 1 436 598 |



Organisasjonsnr: 925 367 990
ØYVIND KONGTORP LIER HOLDING AS

NOTEOPPLYSNINGER - SELSKAP - alle poster oppgitt i hele tall

Note

Antall årsverk i regnskapsåret
0.00

| <u>Sum</u> | <u>Beløp</u> |
|---------------------------------|--|
| <u>Balanseført verdi 31.12.</u> | <u>Varige driftsmidler Immaterielle eiend.</u> |

Konsernregnskap

Morselskapet sitt navn

Forretningskontor for morselskapet

Begrunnelse for at datterselskap er utelatt fra konsolideringen

Konsern, tilknyttet selskap m.v. - fordringer og gjeld

Fordringer

| | | |
|--|--------------|------------------|
| <u>Samlet beløp - tilknyttet selskap</u> | <u>Årets</u> | <u>Fjorårets</u> |
|--|--------------|------------------|

| | | |
|---|--------------|------------------|
| <u>Samlet beløp - foretak i samme konsern</u> | <u>Årets</u> | <u>Fjorårets</u> |
|---|--------------|------------------|

| | | |
|---|--------------|------------------|
| <u>Samlet beløp - foretak i samme konsern</u> | <u>Årets</u> | <u>Fjorårets</u> |
|---|--------------|------------------|

| | | |
|---|--------------|------------------|
| <u>Samlet beløp - felles kontrollert virksomhet</u> | <u>Årets</u> | <u>Fjorårets</u> |
|---|--------------|------------------|

| | |
|----------------------|--------------|
| <u>Pantstillelse</u> | <u>Beløp</u> |
|----------------------|--------------|

| | | | |
|----------------------------------|---------------|------------------|-------------------------|
| <u>Beholdning av egne aksjer</u> | <u>Antall</u> | <u>Pålydende</u> | <u>Andel av aksjek.</u> |
|----------------------------------|---------------|------------------|-------------------------|



Note

Lån og sikkerhetsstillelse til medlemmer

Er det gitt lån eller sikkerhetsstillelse til ledende personer: Nei

Opplysninger om:

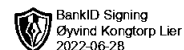
Medlemmer av:

Mer om lån og sikkerhetsstillelse

Note

Noteopplysninger ut over minimumskravene for små foretak

Fullstendige noteopplysninger fremkommer av vedlagte PDF-dokument




**Årsregnskap 2021
for
Øyvind Kongtorp Lier Holding AS**

Organisasjonsnr. 925367990



Øyvind Kongtorp Lier Holding AS

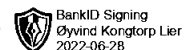


Resultatregnskap

| | Note | 2021 | jun-des 2020 |
|--|------|----------------|----------------|
| DRIFTSINNEKTER OG DRIFTSKOSTNADER | | | |
| Driftsinntekter | | | |
| Sum driftsinntekter | | 0 | 0 |
| Driftskostnader | | | |
| Annen driftskostnad | | 7 844 | 6 425 |
| Sum driftskostnader | | 7 844 | 6 425 |
| DRIFTSRESULTAT | | (7 844) | (6 425) |
| FINANSINNEKTER OG FINANSKOSTNADER | | | |
| Finansinntekter | | | |
| Annen finansinntekt | | 200 000 | 135 001 |
| Sum finansinntekter | | 200 000 | 135 001 |
| Finanskostnader | | | |
| Annen rentekostnad | | 38 967 | 0 |
| Sum finanskostnader | | 38 967 | 0 |
| NETTO FINANSPOSTER | | 161 033 | 135 001 |
| ORDINÆRT RES. FØR SKATTEKOSTNAD | | 153 189 | 128 576 |
| Skattekostnad på ordinært resultat | | (8 979) | (1 747) |
| ORDINÆRT RESULTAT | | 162 168 | 130 323 |
| ÅRSRESULTAT | | 162 168 | 130 323 |
| OVERF. OG DISPONERINGER | | | |
| Overføringer annen egenkapital | | 162 168 | 124 753 |
| Fremføring av udekket tap | | 0 | 5 570 |
| SUM OVERF. OG DISP. | | 162 168 | 130 323 |



Øyvind Kongtorp Lier Holding AS

**Balanse pr. 31.12.2021**

| | Note | 31.12.2021 | 31.12.2020 |
|---|------|------------------|------------------|
| EIENDELER | | | |
| ANLEGGSMIDLER | | | |
| Immaterielle eiendeler | | | |
| Utsatt skattefordel | | 10 726 | 1 747 |
| Sum immaterielle eiendeler | | 10 726 | 1 747 |
| Finansielle anleggsmidler | | | |
| Investeringer i foretak i samme konsern | 1 | 1 794 428 | 1 300 000 |
| Sum finansielle anleggsmidler | | 1 794 428 | 1 300 000 |
| SUM ANLEGGSMIDLER | | 1 805 154 | 1 301 747 |
| OMLØPSMIDLER | | | |
| Bankinnskudd, kontanter o.l. | | 29 821 | 134 851 |
| SUM OMLØPSMIDLER | | 29 821 | 134 851 |
| SUM EIENDELER | | 1 834 975 | 1 436 598 |
| EGENKAPITAL OG GJELD | | | |
| EGENKAPITAL | | | |
| Innskutt egenkapital | | | |
| Selskapskapital | | 30 000 | 30 000 |
| Overkurs | 2 | 475 000 | 945 000 |
| Sum innskutt egenkapital | | 505 000 | 975 000 |
| Opptjent egenkapital | | | |
| Annen egenkapital | | 286 921 | 124 753 |
| Sum opptjent egenkapital | | 286 921 | 124 753 |
| SUM EGENKAPITAL | | 791 921 | 1 099 753 |
| GJELD | | | |
| LANGSIKTIG GJELD | | | |
| Annen langsiktig gjeld | | | |
| Gjeld til kredittinstitusjoner | 3 | 1 042 889 | 0 |
| Sum annen langsiktig gjeld | | 1 042 889 | 0 |
| SUM LANGSIKTIG GJELD | | 1 042 889 | 0 |
| KORTSIKTIG GJELD | | | |
| Leverandørgjeld | | 0 | 11 845 |
| Annen kortsiktig gjeld | | 166 | 325 000 |
| SUM KORTSIKTIG GJELD | | 166 | 336 845 |
| SUM GJELD | | 1 043 054 | 336 845 |
| SUM EGENKAPITAL OG GJELD | | 1 834 975 | 1 436 598 |

Bjørkelangen, 20. juni 2022

Øyvind Kongtorp Lier
Styreleder



Noter 2021

Regnskapsprinsipper

Årsregnskapet er satt opp i samsvar med regnskapsloven og god regnskapskikk. Selskapet kommer inn under regnskapslovens definisjon av små foretak, og Norsk Regnskapsstandard nr. 8 for små foretak er fulgt.

Klassifisering av balanseposter

Eiendeler bestemt til varig eie og bruk klassifiseres som anleggsmidler. Eiendeler som er tilknyttet varekretsløpet, klassifiseres som omløpsmidler. Fordringer klassifiseres som omløpsmidler hvis de skal tilbakebetales i løpet av ett år. For gjeld legges samme kriterier til grunn for å skille mellom langsiktig og kortsiktig gjeld. Første års avdrag på langsiktig gjeld og langsiktige fordringer klassifiseres likevel ikke som kortsiktig gjeld eller omløpsmiddel.

Aksjer i tilknyttede selskap

Investeringer der vi har 20-50 % av stemmeberettiget kapital og betydelig innflytelse defineres som tilknyttede selskap (såfremt vi ikke har bestemmende innflytelse på en måte som gjør at selskapet blir definert som datterselskap). Oversikt over selskap som er tilknyttede selskap er angitt i nummerert note til regnskapet.

Skatter

Skattekostnaden i resultatregnskapet omfatter både periodens betalbare skatt og endring i utsatt skatt. Utsatt skatt beregnes på grunnlag av de midlertidige forskjellene som eksisterer mellom regnskapsmessige og skattemessige verdier, og eventuelt skattemessig underskudd til framføring, ved utgangen av regnskapsåret. Skatteøkende og skattereduserende midlertidige forskjeller som reverserer eller kan reversere i samme periode, utlignes. Utsatt skattefordel på netto skattereduserende forskjeller og underskudd til framføring som ikke kan utlignes, balanseføres i den grad skattefordelen antas å kunne utnyttes gjennom framtidig skattepliktig inntekt. Oppføring av utsatt skattefordel på netto skattereduserende forskjeller som ikke er utlignet, og underskudd til framføring, begrunnes med antatt framtidig inntjening. Utsatt skatt og utsatt skattefordel som kan balanseføres, oppføres netto i balansen. Utsatt skatt og utsatt skattefordel er beregnet med skattesatsen ved utgangen av regnskapsåret, som er 22 %.

Ansatte

Selskapet har ingen ansatte.



Noter 2021

Note 1 - Investeringer i foretak i samme konsern

Selskapet kommer inn under reglene om små selskaper, definert i regnskapslovens §1-6, og har med hjemmel i regnskapslovens §3-2, 3. ledd unnlatt å utarbeide konsernregnskap.

Det tilknyttede selskapet er ikke bokført i regnskapet etter egenkapitalmetoden, men etter kostmetoden.

| Tilknyttet selskap: | Eierandel % | Stemmerett % |
|---------------------|-------------|--------------|
| NHM Bane AS | 20 % | 20 % |

Note 2 - Egenkapital

| | |
|------------------------------|----------------|
| Overføring annen egenkapital | 162 168 |
| Totalt | 162 168 |

| | Aksjekapital | Overkurs | Annen egenkapital | Sum egenkapital |
|-------------------------|---------------|----------------|-------------------|-----------------|
| Pr 1.1. | 30 000 | 945 000 | 124 753 | 1 099 753 |
| +Fra årets resultat | | | 162 168 | 162 168 |
| +/-Andre transaksjoner: | 0 | -470 000 | 0 | -470 000 |
| Pr 31.12. | 30 000 | 475 000 | 286 921 | 791 921 |

Andre transaksjoner består utdeling av overkurs.

Note 3 - Gjeld til kredittinstitusjoner

Gjeldspost med forfall senere enn 5 år fra balansedagen utgjør pr 31.12. i år kr 427 232 og pr 31.12. i fjor kr 0.

| Pantsettelse | I år | I fjor |
|---|-----------|--------|
| Gjeld sikret med pant | 1 042 889 | 0 |
| Pantsatte eiendeler: | | |
| Aksjer i tilknyttet selskap (bokført verdi) | 1 794 428 | 0 |