



## ÅRSREGNSKAPET FOR REGNSKAPSÅRET 2016 - GENERELL INFORMASJON

### Enheten

Organisasjonsnummer: 998 862 116  
Organisasjonsform: Aksjeselskap  
Foretaksnavn: RTV DRIFT AS  
Forretningsadresse: Messaveien 8  
8646 KORGEN

### Regnskapsår

Årsregnskapets periode: 01.01.2016 - 31.12.2016

### Konsern

Morselskap i konsern: Nei

### Regnskapsregler

Regler for små foretak benyttet: Ja  
Benyttet ved utarbeidelsen av årsregnskapet til selskapet: Regnskapslovens alminnelige regler

### Årsregnskapet fastsatt av kompetent organ

Bekreftet av representant for selskapet: Viggo Ole Hoff  
Dato for fastsettelse av årsregnskapet: 17.08.2017

### Grunnlag for avgivelse

År 2016: Årsregnskapet er elektronisk innlevert  
År 2015: Tall er hentet fra elektronisk innlevert årsregnskap fra 2016

*Det er ikke krav til at årsregnskapet m.v. som sendes til Regnskapsregisteret er undertegnet. Kontrollen på at dette er utført ligger hos revisor/enhetens øverste organ. Sikkerheten ivaretas ved at innsender har rolle/rettighet for innsending av årsregnskapet via Altinn, og ved at det bekreftes at årsregnskapet er fastsatt av kompetent organ.*

Brønnøysundregistrene, 30.04.2021



## Resultatregnskap

Beløp i: NOK	Note	2016	2015
<b>RESULTATREGNSKAP</b>			
<b>Inntekter</b>			
Salgsinntekt		662 363	2 771 284
Annen driftsinntekt		5 144	17 978
<b>Sum inntekter</b>		<b>667 507</b>	<b>2 789 262</b>
<b>Kostnader</b>			
Varekostnad		12 202	1 979 898
Lønnskostnad	1	260 118	471 617
Avskrivning på varige driftsmidler og immaterielle eiendeler	3	48 975	99 800
Nedskrivning av varige driftsmidler og immaterielle eiendeler	3		
Annen driftskostnad	1	137 602	1 013 216
<b>Sum kostnader</b>		<b>458 897</b>	<b>3 564 531</b>
<b>Driftsresultat</b>		<b>208 610</b>	<b>-775 269</b>
<b>Finansinntekter og finanskostnader</b>			
Annen renteinntekt		4	5
<b>Sum finansinntekter</b>		<b>4</b>	<b>5</b>
Annen rentekostnad		153 993	153 436
<b>Sum finanskostnader</b>		<b>153 993</b>	<b>153 436</b>
<b>Netto finans</b>		<b>-153 989</b>	<b>-153 431</b>
<b>Ordinært resultat før skattekostnad</b>		<b>54 621</b>	<b>-928 700</b>
Skattekostnad på ordinært resultat	2	0	0
<b>Ordinært resultat etter skattekostnad</b>		<b>54 621</b>	<b>-928 700</b>
<b>Årsresultat</b>		<b>54 621</b>	<b>-928 700</b>
<b>Årsresultat etter minoritetsinteresser</b>		<b>54 621</b>	<b>-928 700</b>
<b>Totalresultat</b>		<b>54 621</b>	<b>-928 700</b>
<b>Overføringer og disponeringer</b>			



## Resultatregnskap

<b>Beløp i: NOK</b>	<b>Note</b>	<b>2016</b>	<b>2015</b>
Utbytte	7		
Konsernbidrag	7,7		
Udekket tap	7,7	54 621	-928 700
Overføringer til/fra annen egenkapital	7,7		
<b>Sum overføringer og disponeringer</b>		<b>54 621</b>	<b>-928 700</b>



## Balanse

Beløp i: NOK	Note	2016	2015
<b>BALANSE - EIENDELER</b>			
<b>Anleggsmidler</b>			
<b>Immaterielle eiendeler</b>			
Utsatt skattefordel	2		
<b>Varige driftsmidler</b>			
Tomter, bygninger og annen fast eiendom	3, 4		
Maskiner og anlegg	3, 4		
Skip, rigger, fly og lignende	3, 4		
Driftsløsøre, inventar, verktøy, kontormaskiner og lignende	3, 4		242 691
<b>Sum varige driftsmidler</b>	3		<b>242 691</b>
<b>Finansielle anleggsmidler</b>			
Lån til foretak i samme konsern	8		100 000
Lån til tilknyttet selskap og felles kontrollert virksomhet	8		
<b>Sum finansielle anleggsmidler</b>			<b>100 000</b>
<b>Sum anleggsmidler</b>		<b>0</b>	<b>342 691</b>
<b>Omløpsmidler</b>			
<b>Varer</b>			
Varer	4		41 987
<b>Sum varer</b>			<b>41 987</b>
<b>Fordringer</b>			
Kundefordringer	4		179 422
Andre fordringer		61 893	
Konsernfordringer	8		
<b>Sum fordringer</b>		<b>61 893</b>	<b>179 422</b>
<b>Bankinnskudd, kontanter og lignende</b>			
Bankinnskudd, kontanter og lignende	5		39 914
<b>Sum bankinnskudd, kontanter og lignende</b>			<b>39 914</b>
<b>Sum omløpsmidler</b>		<b>61 893</b>	<b>261 323</b>



## Balanse

Beløp i: NOK	Note	2016	2015
<b>SUM EIENDELER</b>		<b>61 893</b>	<b>604 014</b>
<b>BALANSE - EGENKAPITAL OG GJELD</b>			
<b>Egenkapital</b>			
<b>Innskutt egenkapital</b>			
Selskapskapital	6, 7	300 000	300 000
Overkurs	7		
<b>Sum innskutt egenkapital</b>		<b>300 000</b>	<b>300 000</b>
<b>Opptjent egenkapital</b>			
Annen egenkapital	7		
Udekket tap	7	2 091 453	3 306 074
<b>Sum opptjent egenkapital</b>		<b>-2 091 453</b>	<b>-3 306 074</b>
<b>Sum egenkapital</b>		<b>-1 791 453</b>	<b>-3 006 074</b>
<b>Gjeld</b>			
<b>Langsiktig gjeld</b>			
Utsatt skatt	2		
<b>Annen langsiktig gjeld</b>			
Gjeld til kredittinstitusjoner	4		1 642 775
<b>Sum annen langsiktig gjeld</b>			<b>1 642 775</b>
<b>Sum langsiktig gjeld</b>		<b>0</b>	<b>1 642 775</b>
<b>Kortsiktig gjeld</b>			
Gjeld til kredittinstitusjoner	4	1 011 265	968 851
Leverandørgjeld		94 612	391 971
Betalbar skatt	2		
Skyldige offentlige avgifter		147 395	66 321
Utbytte	7		
Annen kortsiktig gjeld	8	600 074	540 170
<b>Sum kortsiktig gjeld</b>		<b>1 853 346</b>	<b>1 967 313</b>
<b>Sum gjeld</b>		<b>1 853 346</b>	<b>3 610 088</b>



## Balanse

<b>Beløp i: NOK</b>	<b>Note</b>	<b>2016</b>	<b>2015</b>
<b>SUM EGENKAPITAL OG GJELD</b>		<b>61 893</b>	<b>604 014</b>



## Årsberetning 2016 for Bjerka Byggvare AS

### Virksomhetens art og lokalisering

Bjerka Byggvare AS er et selskap der virksomheten omfatter salg av byggevarer. Selskapet er lokalisert i Hemnes kommune.

### Fortsatt drift

I samsvar med regnskapslovens § 3-3 skal det bekreftes forutsetningen om fortsatt drift er til stede eller ei og om forutsetningen er lagt til grunn ved utarbeidelsen av regnskapet. Det er usikkerhet om fortsatt drift forutsetningen kan legges til grunn for Bjerka Byggvare AS. Balansen pr 31.12.16 viser at egenkapitalen er tapt. Derneft ble selskapets virksomhet med salg av byggevarer ble avvirket i 2016 og det er pr idag ingen planer om oppstart av annen virksomhet.

### Arbeidsmiljø, likestilling og diskriminering

Styret anser arbeidsmiljøet i selskapet som godt. Det er ikke iverksatt spesielle tiltak i denne forbindelse. Ansatte i virksomheten har ikke vært utsatt for ulykker eller skader i forbindelse med utførelsen av sitt arbeid. Totalt sykefravær siste år har vært på totalt 0 dager.

Selskapet hadde ved årets utløp 1 ansatte.

### Ytre miljø

Selskapet driver ikke virksomhet som forurensar det ytre miljøet.

### Forsknings- og utviklingsaktiviteter

Bjerka Byggvare AS har ikke hatt forsknings- og utviklingsaktiviteter i 2016

### Redegjørelse for årsregnskapet


Styret kjenner ikke til noen forhold av viktighet for å bedømme selskapets stilling og resultat som ikke fremgår av årsregnskapet. Det er heller ikke etter regnskapsårets utgang inntrådt forhold som etter styrets syn har betydning ved bedømmelse av regnskapet.


I 2016 hadde selskapet et resultat etter skattekostnad på kr 54 621 som foreslås disponert slik:

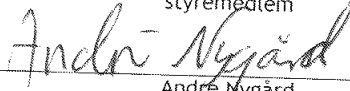
Disponering	Beløp
Til dekning av tidligere udekket tap	54 621

Styret i Bjerka Byggvare AS

  
Viggo Ole Hoff  
styreleder

  
Thomas Øksfjellev  
styremedlem

  
Rune Svartvassmo  
styremedlem

  
Andre Mygård  
styremedlem



Årsregnskap 2016  
Bjerka Byggvare AS



## Resultatregnskap

Driftsinntekter og driftskostnader	Note	2016	2015
Salgsinntekt			
Annen driftsinntekt		662 363	2 771 284
<b>Sum driftsinntekter</b>		<u>5 144</u>	<u>17 978</u>
		<u>667 507</u>	<u>2 789 262</u>
Varekostnad			
Lønnskostnad		12 202	1 979 898
Avskrivning av driftsmidler og immaterielle eiendeler	1	260 118	471 617
Annen driftskostnad	3	48 975	99 800
<b>Sum driftskostnader</b>	1	<u>137 602</u>	<u>1 013 216</u>
		<u>458 897</u>	<u>3 564 531</u>
<b>Driftsresultat</b>		<u>208 610</u>	<u>-775 269</u>
Finansinntekter og finanskostnader			
Annen renteinntekt			
Annen rentekostnad		4	5
<b>Resultat av finansposter</b>		<u>153 993</u>	<u>153 436</u>
		<u>-153 989</u>	<u>-153 431</u>
<b>Ordinært resultat før skattekostnad</b>		<u>54 621</u>	<u>-928 700</u>
Skattekostnad på ordinært resultat	2	0	0
<b>Årsresultat</b>		<u>54 621</u>	<u>-928 700</u>
Overføringer			
Avsatt til dekning av tidligere udekket tap	7	54 621	0
Overført til udekket tap	7	0	928 700
<b>Sum overføringer</b>		<u>54 621</u>	<u>-928 700</u>

Bjerka Byggvare AS



## Balanse

Eiendeler	Note	2016	2015
<b>Anleggsmidler</b>			
<i>Varige driftsmidler</i>			
Driftsløsøre, inventar o.a. utstyr	3, 4	0	242 691
Sum varige driftsmidler	3	<u>0</u>	<u>242 691</u>
<i>Finansielle anleggsmidler</i>			
Lån til foretak i samme konsern	8	0	100 000
Sum finansielle anleggsmidler		<u>0</u>	<u>100 000</u>
Sum anleggsmidler		<u>0</u>	<u>342 691</u>
<b>Omløpsmidler</b>			
<i>Varer</i>			
Lager av varer og annen beholdning	4	0	41 987
Sum varer		<u>0</u>	<u>41 987</u>
<i>Fordringer</i>			
Kundefordringer	4	0	179 422
Andre kortsiktige fordringer		61 893	0
Sum fordringer		<u>61 893</u>	<u>179 422</u>
<i>Investeringer</i>			
<i>Bankinnskudd, kontanter o.l</i>			
Bankinnskudd, kontanter o.l.	5	0	39 914
Sum bankinnskudd, kontanter o.l		<u>0</u>	<u>39 914</u>
Sum omløpsmidler		<u>61 893</u>	<u>261 323</u>
Sum eiendeler		<u>61 893</u>	<u>604 014</u>


Bjerka Byggvare AS





## Balanse

Egenkapital og gjeld	Note	2016	2015
<b>Egenkapital</b>			
<i>Innskutt egenkapital</i>			
Aksjekapital	6, 7	300 000	300 000
Sum innskutt egenkapital		<u>300 000</u>	<u>300 000</u>
<i>Opptjent egenkapital</i>			
Udekket tap	7	-2 091 453	-3 306 074
Sum opptjent egenkapital		<u>-2 091 453</u>	<u>-3 306 074</u>
Sum egenkapital		<u>-1 791 453</u>	<u>-3 006 074</u>
<b>Gjeld</b>			
<i>Annen langsiktig gjeld</i>			
Gjeld til kredittinstitusjoner	4	0	1 642 775
Sum annen langsiktig gjeld		<u>0</u>	<u>1 642 775</u>
<i>Kortsiktig gjeld</i>			
Gjeld til kredittinstitusjoner	4	1 011 265	968 851
Leverandørgjeld		94 612	391 971
Skyldig offentlige avgifter		147 395	66 321
Annen kortsiktig gjeld	8	600 074	540 170
Sum kortsiktig gjeld		<u>1 853 346</u>	<u>1 967 313</u>
Sum gjeld		<u>1 853 346</u>	<u>3 610 088</u>
Sum egenkapital og gjeld		<u>61 893</u>	<u>604 014</u>

Styret i Bjerka Byggvare AS

  
Viggo Ole Hoff  
styreleder

  
Thomas Oksfjellelv  
styremedlem

  
Rune Svartvassmo  
styremedlem

  
André Nygård  
styremedlem

Bjerka Byggvare AS



## Regnskapsprinsipper

Årsregnskapet er satt opp i samsvar med regnskapsloven og god regnskapsskikk for små foretak.

### Bruk av estimater

Utarbeidelse av regnskap i samsvar med regnskapsloven krever bruk av estimater. Videre krever anvendelse av selskapets regnskapsprinsipper at ledelsen må utøve skjønn.

### Salgsinntekter

Inntekter ved salg av varer og tjenester vurderes til virkelig verdi av vederlaget, netto etter fradrag for merverdiavgift, returer, rabatter og andre avslag.

Salg av varer inntektsføres når risiko og kontroll i all hovedsak er overført kjøperen.

Med risiko menes eiendelens gevinst og tapspotensiale mens kontroll defineres som beslutnings og råderett. Erfaringsstall anvendes for å estimere og regnskapsføre avsetninger for kvantumsrabatter og retur på salgstidspunktet.

Salg av tjenester inntektsføres etter hvert som de er levert.

### Klassifisering og vurdering av balanseposter

Eiendeler bestemt til varig eie eller bruk er klassifisert som anleggsmidler. Anleggsmidler er vurdert til anskaffelseskost. Omløpsmidler og kortsiktig gjeld omfatter normalt poster som forfaller til betaling innen ett år etter balansedagen, samt poster som knytter seg til varekretsløpet. Omløpsmidler vurderes til laveste verdi av anskaffelseskost og antatt virkelig verdi.

Fordringer klassifiseres som omløpsmidler hvis de skal tilbakebetales i løpet av ett år. For gjeld er analoge kriterier lagt til grunn. Første års avdrag på langsiktige fordringer og langsiktig gjeld klassifiseres likevel ikke som omløpsmiddel og kortsiktig gjeld.

Enkelte poster er vurdert etter andre regler. Postene det gjelder vil være blant de postene som omhandles nedenfor.

### Varige driftsmidler

Varige driftsmidler balanseføres og avskrives lineært til restverdi over driftsmidlenes forventede utnyttbare levetid. Ved endring i avskrivningsplan fordeles virkningen over gjenværende avskrivningstid ("knekkpunktmetoden"). Vedlikehold av driftsmidler kostnadsføres løpende. Påkostninger eller forbedringer tillegges driftsmidlets kostpris og avskrives i takt med driftsmidlet. Skillet mellom vedlikehold og påkostning/forbedring regnes i forhold til driftsmidlets stand ved kjøp av driftsmidlet. Tomter avskrives ikke.

Utgifter til leie av driftsmidler kostnadsføres. Forskuddsbetalinger balanseføres som forskuddsbetalt kostnad, og fordeles over leieperioden.

### Varer

Lager av innkjøpte varer er vurdert til det laveste av anskaffelseskost etter FIFO-prinsippet, og netto salgsverdi. Egentilvirkede ferdigvarer og varer under tilvirkning vurderes til variabel tilvirkningskost.

### Fordringer

Kundefordringer og andre fordringer er oppført i balansen til pålydende etter fradrag for avsetning til forventet tap. Avsetning for tap gjøres på grunnlag av individuelle vurderinger av de enkelte fordringene. I tillegg gjøres det for øvrige kundefordringer en uspesifisert avsetning for å dekke antatt tap.

### Pensjoner

Premier til innskuddsbasert pensjonsordning organisert gjennom livsforsikringselskap kostnadsføres den perioden innskuddet gjelder og inngår blant lønnskostnader i resultatregnskapet. Pensjonsforpliktelser knyttet til AFP-ordning for selskapets ansatte balanseføres ikke. Forpliktelser eller pensjonsmidler knyttet til kollektiv forsikret pensjonsordning balanseføres ikke.

### Skatt

Skattekostnaden i resultatregnskapet omfatter både periodens betalbare skatt og endring i utsatt skatt. Utsatt skatt beregnes med 24 % på grunnlag av de midlertidige forskjeller som eksisterer mellom regnskapsmessige og skattemessige verdier, samt eventuelt ligningsmessig underskudd til fremføring ved utgangen av regnskapsåret. Skatteøkende og skattereduserende midlertidige forskjeller som reverserer eller kan reversere i samme periode er utlignet og nettoført.

Netto utsatt skattefordel balanseføres ikke, i samsvar med unntaksreglene for små foretak.



Note 1 Lønnskostnader, antall ansatte, godtgjørelser, lån til ansatte mm

Lønnskostnader	2016	2015
Lønninger	237 783	436 455
Arbeidsgiveravgift	12 127	22 259
Pensjonskostnader	10 208	12 783
Andre ytelser	0	120
<b>Sum</b>	<b>260 118</b>	<b>471 617</b>

Gjennomsnittlig antall årsverk sysselsatt i regnskapsåret 1

Det er ikke utbetalt ytelser til ledende personer i 2016

Det er ikke gitt lån/sikkerhetsstillelse til daglig leder, styrets leder eller andre nærstående parter.

#### Revisor

Selskapet er ikke lovpålagt å ha revisjon, og har derfor foretatt fravalg av revisor

#### Note 2 Skatt

Årets skattekostnad	2016	2015
Resultatført skatt på ordinært resultat:		
Betalbar skatt	0	0
Endring i utsatt skattefordel	0	0
<b>Skattekostnad ordinært resultat</b>	<b>0</b>	<b>0</b>
Skattepliktig inntekt:		
Ordinært resultat før skatt	54 621	-928 700
Permanente forskjeller	0	0
Endring i midlertidige forskjeller	191 984	36 416
Anvendelse av fremførbart underskudd	-246 605	0
<b>Skattepliktig inntekt</b>	<b>0</b>	<b>-892 284</b>
Betalbar skatt i balansen:		
Betalbar skatt på årets resultat	0	0
<b>Sum betalbar skatt i balansen</b>	<b>0</b>	<b>0</b>

Skatteeffekten av midlertidige forskjeller og underskudd til fremføring som har gitt opphav til utsatt skatt og utsatte skattefordeler, spesifisert på typer av midlertidige forskjeller:

	2016	2015	Endring
Varige driftsmidler	-202 830	-10 846	191 984
<b>Sum</b>	<b>-202 830</b>	<b>-10 846</b>	<b>191 984</b>
Akkumulert fremførbart underskudd	-1 888 622	-3 295 227	-1 406 605
<b>Grunnlag for beregning av utsatt skatt</b>	<b>-2 091 452</b>	<b>-3 306 073</b>	<b>-1 214 621</b>
Utsatt skattefordel (24 % / 25 %)	-501 948	-826 518	-324 570

Utsatt skattefordel er ikke balanseført i hht god regnskapsskikk for små foretak



## Note 3 Anleggsnote

	Maskiner og anlegg	Driftsløsøre og inventar	Sum varige driftsmidler
Anskaffelseskost 01.01.2016	222 000	271 430	493 430
Tilgang kjøpte driftsmidler	0	0	0
Avgang solgte driftsmidler	-222 000	-271 430	-493 430
Anskaffelseskost 31.12.2016	0	0	0
Akkumulerte avskrivninger 31.12.2016	0	0	0
Akkumulerte nedskrivninger 31.12.2016	0	0	0
Reverserte nedskrivninger 31.12.2016	0	0	0
Bokført verdi per 31.12.2016	0	0	0
Årets avskrivninger	21 788	27 187	48 975
Avskrivningssatser	20%	20%	

## Note 4 Fordringer, gjeld, pantstillelser og garantier m.v

	2016	2015
Fordringer med forfall senere enn ett år	0	0
Langsiktig gjeld med forfall senere enn fem år	0	482 775
Gjeld som er sikret ved pant o.l.	2016	2015
Gjeld til kredittinstitusjoner	1 011 265	1 451 626
Sum	1 011 265	1 451 626
Balanseført verdi av pantsatte eiendeler	2016	2015
Driftsmidler	0	242 691
Lager av varer og annen beholdning	0	41 987
Kundefordringer	0	179 422
Sum	0	221 409

## Note 5 Bankinnskudd

	2016	2015
Bundne skattetrekksmidler	0	19 873



## Note 6 Antall aksjer, aksjeeiere m

Aksjekapital	Antall	Pålydende	Balanseført
Ordinære aksjer	300	1 000	300 000

Aksjekapitalen eies av følgende aksjonærer:

Aksjonærer:	Antall aksjer	Eierandel
RTV Eiendom AS	300	100 %
<b>Sum</b>	<b>300</b>	<b>100 %</b>

Selskapet har en aksjeklasse og alle aksjer har lik stemmerett.

## Note 7 Egenkapital

	Aksjekapital	Overkurs	Annen egenkapital	Sum egenkapital
Pr. 01.01	300 000	0	-3 306 074	-3 006 074
Gjeldsttergivelse			1 160 000	1 160 000
Årets resultat			54 621	54 621
Pr 31.12	300 000	0	-2 091 453	-1 791 453

Aksjekapitalen er tapt og selskapet har en betydelig negativ egenkapital. Driften av selskapet er avviklet. Det knyttes derfor vesentlig usikkerhet til forutsetningen om fortsatt drift.

## Note 8 Mellomværende med selskap i samme konsern

Fordringer	2016	2015
Langsiktige fordringer		
Kundefordringer	0	100 000
Andre fordringer	0	0
	0	0
Gjeld	2016	2015
Langsiktig gjeld		
Leverandørgjeld	0	-1 160 000
Kortsiktig gjeld	0	0
	-554 001	-449 000