



ÅRSREGNSKAPET FOR REGNSKAPSÅRET 2018 - GENERELL INFORMASJON

Enheten

Organisasjonsnummer:	946 516 325
Organisasjonsform:	Aksjeselskap
Foretaksnavn:	CA NORWAY AS
Forretningsadresse:	Lysaker Torg 45B 1366 LYSAKER

Regnskapsår

Årsregnskapets periode:	01.04.2017 - 31.03.2018
-------------------------	-------------------------

Konsern

Mørselskap i konsern:	Ja
Konsernregnskap lagt ved:	Ja

Regnskapsregler

Regler for små foretak benyttet:	Nei
Benyttet ved utarbeidelsen av årsregnskapet til selskapet:	Regnskapslovens alminnelige regler
Benyttet ved utarbeidelsen av årsregnskapet til konsernet:	Regnskapslovens alminnelige regler

Årsregnskapet fastsatt av kompetent organ

Bekreftet av representant for selskapet:	Alex Gunn
Dato for fastsettelse av årsregnskapet:	25.09.2018

Grunnlag for avgivelse

År 2018: Årsregnskapet er elektronisk innlevert
År 2017: Tall er hentet fra elektronisk innlevert årsregnskap fra 2018

Det er ikke krav til at årsregnskapet m.v. som sendes til Regnskapsregisteret er undertegnet. Kontrollen på at dette er utført ligger hos revisor/enhetens øverste organ. Sikkerheten ivaretas ved at innsender har rolle/rettighet for innsending av årsregnskapet via Altinn, og ved at det bekreftes at årsregnskapet er fastsatt av kompetent organ.

Brønnøysundregistrene, 28.02.2020



Resultatregnskap

Beløp i: NOK	Note	2018	2017
RESULTATREGNSKAP			
Inntekter			
Salgsinntekt	1,2	33 288 000	43 422 000
Sum inntekter		33 288 000	43 422 000
Kostnader			
Varekostnad		85 000	4 450 000
Lønnskostnad	3,13	18 741 000	26 878 000
Avskrivning på varige driftsmidler og immaterielle eiendeler	6	545 000	1 196 000
Annen driftskostnad	3	9 050 000	6 979 000
Sum kostnader		28 421 000	39 503 000
Driftsresultat		4 867 000	3 919 000
Finansinntekter og finanskostnader			
Annen renteinntekt		2 413 000	2 613 000
Annen finansinntekt		395 000	2 445 000
Sum finansinntekter		2 808 000	5 058 000
Annen rentekostnad		0	2 000
Annen finanskostnad		616 000	3 332 000
Sum finanskostnader		616 000	3 334 000
Netto finans		2 192 000	1 724 000
Ordinært resultat før skattekostnad		7 059 000	5 643 000
Skattekostnad på ordinært resultat	5	1 674 000	1 401 000
Ordinært resultat etter skattekostnad		5 385 000	4 242 000
Årsresultat		5 385 000	4 242 000
Overføringer og disponeringer			
Overføringer til/fra annen egenkapital	10	5 385 000	4 242 000
Sum overføringer og disponeringer		5 385 000	4 242 000



Balanse

Beløp i: NOK	Note	2018	2017
BALANSE - EIENDELER			
Anleggsmidler			
Immaterielle eiendeler			
Utsatt skattefordel	5	446 000	442 000
Sum immaterielle eiendeler		446 000	442 000
Varige driftsmidler			
Driftsløsøre, inventar, verktøy, kontormaskiner og lignende	6	399 000	944 000
Sum varige driftsmidler		399 000	944 000
Finansielle anleggsmidler			
Investering i datterselskap	8	167 135 000	167 135 000
Sum finansielle anleggsmidler		167 135 000	167 135 000
Sum anleggsmidler		167 980 000	168 521 000
Omløpsmidler			
Varer			
Fordringer			
Kundefordringer	12	18 200 000	15 105 000
Andre fordringer		651 000	816 000
Sum fordringer		18 851 000	15 921 000
Bankinnskudd, kontanter og lignende			
Bankinnskudd, kontanter og lignende	4	301 821 000	307 774 000
Sum bankinnskudd, kontanter og lignende		301 821 000	307 774 000
Sum omløpsmidler		320 672 000	323 695 000
SUM EIENDELER		488 652 000	492 216 000

BALANSE - EGENKAPITAL OG GJELD

Egenkapital



Balanse

Beløp i: NOK	Note	2018	2017
Innskutt egenkapital			
Selskapskapital	10,11	801 000	801 000
Overkurs	10	41 088 000	41 088 000
Sum innskutt egenkapital		41 889 000	41 889 000
Opptjent egenkapital			
Annen egenkapital	10	401 734 000	396 349 000
Sum opptjent egenkapital		401 734 000	396 349 000
Sum egenkapital		443 623 000	438 238 000
Gjeld			
Langsiktig gjeld			
Fjerningsforpliktelse	15	1 197 000	1 150 000
Sum avsetninger for forpliktelser		1 197 000	1 150 000
Annen langsiktig gjeld			
Sum langsiktig gjeld		1 197 000	1 150 000
Kortsiktig gjeld			
Leverandørgjeld		1 322 000	1 834 000
Betalbar skatt	5	2 444 000	2 987 000
Skyldige offentlige avgifter	14	8 513 000	9 850 000
Kortsiktig konserngjeld	7	23 484 000	26 653 000
Annen kortsiktig gjeld		4 651 000	7 547 000
Periodiserte inntekt	2	3 418 000	3 956 000
Sum kortsiktig gjeld		43 832 000	52 827 000
Sum gjeld		45 029 000	53 977 000
SUM EGENKAPITAL OG GJELD		488 652 000	492 215 000
POSTER UTENOM BALANSEN			
Garantistillelser	12	1 222 000	1 222 000
Pantstillelser	12	0	10 000 000



Konsernets resultatregnskap

Beløp i: NOK	Note	2018	2017
RESULTATREGNSKAP			
Inntekter			
Salgsinntekt	1,2	33 288 000	43 422 000
Sum inntekter		33 288 000	43 422 000
Kostnader			
Varekostnad		85 000	2 833 000
Lønnskostnad	3,13	21 238 000	26 942 000
Avskrivning på varige driftsmidler og immaterielle eiendeler	6	545 000	1 196 000
Annen driftskostnad	3	6 731 000	1 498 000
Sum kostnader		28 599 000	32 469 000
Driftsresultat		4 689 000	10 953 000
Finansinntekter og finanskostnader			
Annen renteinntekt		3 803 000	4 121 000
Annen finansinntekt		405 000	4 013 000
Sum finansinntekter		4 208 000	8 134 000
Annen rentekostnad		0	97 000
Annen finanskostnad		655 000	1 759 000
Sum finanskostnader		655 000	1 856 000
Netto finans		3 553 000	6 278 000
Ordinært resultat før skattekostnad		8 242 000	17 231 000
Skattekostnad på ordinært resultat	5	2 366 000	2 280 000
Ordinært resultat etter skattekostnad		5 876 000	14 951 000
Årsresultat		5 876 000	14 951 000
Overføringer og disponeringer			
Overføringer til/fra annen egenkapital	10	5 876 000	14 953 000
Sum overføringer og disponeringer		5 876 000	14 953 000



Konsernets balanse

Beløp i: NOK	Note	2018	2017
BALANSE - EIENDELER			
Anleggsmidler			
Immaterielle eiendeler			
Utsatt skattefordel		454 000	453 000
Sum immaterielle eiendeler		454 000	453 000
Varige driftsmidler			
Driftsløsøre, inventar, verktøy, kontormaskiner og lignende	6	399 000	944 000
Sum varige driftsmidler		399 000	944 000
Sum anleggsmidler		853 000	1 397 000
Omløpsmidler			
Varer			
Fordringer			
Kundefordringer	12	18 200 000	15 041 000
Andre fordringer		807 000	1 007 000
Sum fordringer		19 007 000	16 048 000
Bankinnskudd, kontanter og lignende			
Bankinnskudd, kontanter og lignende	4	469 305 000	475 435 000
Sum bankinnskudd, kontanter og lignende		469 305 000	475 435 000
Sum omløpsmidler		488 312 000	491 483 000
SUM EIENDELER		489 165 000	492 880 000
BALANSE - EGENKAPITAL OG GJELD			
Egenkapital			
Innskutt egenkapital			
Selskapskapital	10,11	801 000	801 000
Overkurs	10	41 088 000	41 088 000
Sum innskutt egenkapital		41 889 000	41 889 000



Konsernets balanse

Beløp i: NOK	Note	2018	2017
Opptjent egenkapital			
Annen egenkapital	10	401 715 000	395 590 000
Sum opptjent egenkapital		401 715 000	395 590 000
Sum egenkapital		443 604 000	437 479 000
Gjeld			
Langsiktig gjeld			
Fjerningsforpliktelse	15	1 197 000	1 150 000
Sum avsetninger for forpliktelser		1 197 000	1 150 000
Annen langsiktig gjeld			
Sum langsiktig gjeld		1 197 000	1 150 000
Kortsiktig gjeld			
Leverandørgjeld		1 322 000	1 834 000
Betalbar skatt	5	2 916 000	4 023 000
Skyldige offentlige avgifter	14	8 476 000	9 805 000
Kortsiktig konserngjeld	7	23 454 000	26 860 000
Annen kortsiktig gjeld		4 778 000	7 773 000
Periodiserte inntekt	2	3 418 000	3 956 000
Sum kortsiktig gjeld		44 364 000	54 251 000
Sum gjeld		45 561 000	55 401 000
SUM EGENKAPITAL OG GJELD		489 165 000	492 880 000
POSTER UTENOM BALANSEN			
Garantistillelser	12	1 222 000	1 222 000
Pantstillelser	12	0	10 000 000



CA Norway AS

Org. no. 946 516 325

Årsregnskap 2017/2018

Mor og Konsern



CA Norway AS 2017/2018

ÅRSBERETNING 2018 CA NORWAY AS OG KONSERN

Virksomhetens art og tilholdssted

Morselskapet er et datterselskap av CA Inc. CA Inc er en ledende uavhengig leverandør av enterprise-teknologi (IT) programvare og tjenester, og er notert på NASDAQ-børsen som CA Technologies under symbolet "CA". Vår programvare hjelper kundene våre å dynamisk håndtere mennesker, prosesser, datamaskiner, nettverk og ulike teknologier som til sammen utgjør deres IT-infrastruktur. Vi har en bred portefølje av programvare-produkter og tjenester som dekker områdene infrastruktur, sikkerhet administrasjon, lagring og business service optimalisering.

CA Norway AS og Nimsoft er organisert som et konsern bestående av CA Norway AS (morselskap) som eier 100% av Nimsoft AS. Videre eier Nimsoft AS 100% av Nimsoft Holding AS som igjen eier 100% av Nimsoft GmbH (Tyskland), Nimsoft SSL (Spania). En av Nimsoft Holding AS datterselskaper, Nimsoft Ltd. (Storbritannia), ble avregistrert i løpet av 18 år.

CA Norway AS fungerer som kommisjonær og leverer CA produktene i det norske markedet. Selskapets hovedkontor i Norge er beliggende på Lysaker i Bærum kommune.

Fortsatt drift

Styret bekrefter at forutsetningen om fortsatt drift er tilstede og er lagt til grunn for årsregnskapet, da det etter styrets oppfatning ikke er forhold som tilsier noe annet.

Foretakets utsikter

Selskapet har stor fokus på kostnadskontroll, god inntjening på de fleste produktområder og konsulent/services avdelingen viser stabil og god inntjening.

Gjennom regnskapsåret har selskapet vunnet flere nye kontrakter, utvidet og fornyet eksisterende kontrakter som hadde terminerings dato i løpet av regnskapsåret. Det ultimate morselskapet CA Inc fortsetter fokuset rundt nye produkter og løsninger.

Selskapet, som kommisjonær, vil videre jobbe fokusert på utvalgte strategiske løsningsområder såsom Security, DevOps, Mobility og Service Management. Med en fokus på synlighet i markedet vil selskapet videreutvikle forretningen i samarbeid med mange eksisterende kunder og partnere. Styret forventer at selskapets styrkede konkurransevne vil bidra til økning av nye markedsandeler for CA og videre positiv utvikling av selskapet.

Morselskapets finansielle stilling er meget solid og har en betydelig egenkapital.



CA Norway AS 2017/2018

Redegjørelse for årsregnskapet

Omsætningen for regnskapsåret 2017/2018 var kr 33 288 143 med en nedgang fra året før på 23%. (2016/2017 omsetning kr 43 421 994).

CA Norway AS hadde i regnskapsåret 2018 et driftsoverskudd på kr 4 867 108 (2017: kr 3 918 692), et resultat før skatt på kr 7 058 978 (2017: kr 5 642 941) og et resultat etter skatt på kr 5 385 759 (2017: kr 4 242 220).

Konsernet hadde i regnskapsåret 2018 et driftsoverskudd på kr 4 688 673 (2017: kr 10 954 321), et resultat før skatt på kr 8 241 991 (2017: kr 17 232 236) og et resultat etter skatt på kr 5 876 065 (2017: kr 14 952 688).

Samlet kontantstrøm fra driften i konsernet var på kr (6 130 071) (2017: kr 32 722 000), mens driftsresultatet for konsernet utgjorde kr 4 688 673 (2017: kr 10 954 321). Differansen mellom kontantstrøm fra operasjonelle aktiviteter og driftsresultat skyldes endringen i arbeidskapital.

Konsernets likviditetsbeholdning var kr 469 305 270 per 31.03.2018 (kr 475 434 788 per 31.03.2017).

Konsernets kortsiktige gjeld utgjorde 97,4% av samlet gjeld av kr 45 541 885 pr. dato 31.03.2018 i konsernet (97,9% av kr 55 401 612 pr dato 31.03.2017).

Egenkapital for CA Norway AS var ved utgangen av året kr 443 623 045 (2017: kr 438 238 286), for konsernet kr 443 604 028 (2017: 437 479 330). Egenkapitalandelen pr. 31.03.2018 var 90,8% (Mor) og 90,7% (Konsern) (2017: 89,0% Mor og 88,8% Konsern).

Forsknings- og utviklingsaktiviteter

Konsernet driver kontinuerlig utvikling av teknologien som benyttes i selskapets produkter. All utvikling blir kostnadsført umiddelbart. Ved utgangen av regnskapsåret 2018 gjøres ikke flere utviklingsaktiviteter av CA Norway AS, da disse aktivitetene har blitt sentralisert til andre globale sentre.

Hendelser etter balansedato

Ingen viktige hendelser har inntrådt etter regnskapsårets slutt.

Finansiell risiko

Valutarisiko

Fordringer og gjeld i utenlandsk valuta er ikke terminsikret, og selskapets resultat vil således bli influert av svingninger i valutakurs.

Alle utenlandske valuta bankkontoer sikres av morselskapet, CA Inc.

Likviditet

Selskapets og konsernets kontantstrøm er negativ pr 31.03.2018. Likviditetsrisikoen anses for å være lav tatt i betraktning forhold mellom omløpsmidler og gjeld. Selskapet er også et datterselskap i et større amerikansk konsern, og har derfor tilgang på betydelig finansiering.

Kredittrisiko

Styret anser ikke at CA Norway AS og konsernet er eksponert for betydelig kredittrisiko. Konsernets tap på fordringer er lave, noe som skyldes at man selger mot relativt store og seriøse organisasjoner kombinert med høy grad av kundetilfredshet og effektiv kredittkontroll.

Arbeidsmiljø og personale

I henhold til lover og forskrifter fører selskapet oversikt over sykefravær blant selskapets ansatte. I år har det totale sykefraværet vært på ca. 2.1% i konsernet. Sykefraværet må anses som normalt og kan ikke tilskrives forhold ved arbeidsmiljøet. Det er styrets oppfatning at arbeidsmiljøet og den generelle trivsel på arbeidsplassen er god.



CA Norway AS 2017/2018

Likestilling

Selskapet og konsernet har som mål å være en arbeidsplass der det råder full likestilling mellom kvinner og menn. Selskapet har innarbeidet en policy som tar sikte på at det ikke forekommer forskjellsbehandling grunnet kjønn.

Pr 31.03.2018 hadde CA Norway AS 17 ansatte: 14 av de ansatte er menn, 3 er kvinner (31.03.2017: 20 ansatte) og konsernet 17 ansatte (31.03.2017: 20 ansatte).

Diskriminering

Selskapet har ikke funnet det nødvendig å iverksette eller planlegge spesielle tiltak for å fremme formålet i diskrimineringsloven og diskriminerings- og tilgjengelighetsloven. Det gjøres ikke forskjeller på ansatte, eller ved ansettelse, på grunn av etnisitet, nasjonal opprinnelse, avstamning, hudfarge, språk, religion eller livssyn.

Ytre miljø


Selskapet driver ikke virksomhet som påvirker det ytre miljø.

Årsresultat og disponeringer

Etter styrets oppfatning gir fremlagte resultatregnskap og balanse med tilhørende noter fyllestgjørende informasjon om selskapets drift og balanse ved årsskiftet. Selskapet har ingen annen gjeld, sikkerhetsstillelse eller kausjonsansvar enn det som fremkommer av selskapet regnskap og balanse.

Virksomheten har for år 2017/2018 hatt et resultat på kr 5 384 759, som styrelsen foreslår er avsatt til annen egenkapital.

Morselskapet



Alex Gunn
Styreleder

Lysaker 25/9, 2018



Odd Heimstad
Styremedlem



CA Norway AS 2017/2018

RESULTATREGNSKAP – MORSELSKAP

('000 kr)

	Note	2018	2017
<i>Driftsinntekter og driftskostnader</i>			
Salgsinntekter	1, 2	33.288	43.422
Sum driftsinntekter		33.288	43.422
Varekostnader		85	4.450
Lønnskostnader m.m.	3, 13	18.741	26.878
Avskrivning på driftsmidler og immaterielle eiendeler	6	545	1.196
Annen driftskostnad	3	9.050	6.979
Sum driftskostnader		28.421	39.503
Driftsresultat		4.867	3.919
<i>Finansinntekter og finanskostnader</i>			
Annen renteinntekt		2.413	2.613
Annen finansinntekt		395	2.445
Finansinntekter		2.808	5.058
Annen rentekostnad		-	2
Annen finanskostnad		616	3.332
Finanskostnader		616	3.334
Resultat av finansposter		2.192	1.724
Resultat før skattekostnad		7.059	5.643
Skattekostnad på ordinært resultat	5	1.674	1.401
Ordinært resultat		5.385	4.242
Årsoverskudd ((Årsunderskudd)		5.385	4.242
<i>Overføringer</i>			
Avsatt til annen egenkapital	10	5.385	4.242
Sum overføringer		5.385	4.242



CA Norway AS 2017/2018

BALANSE PR. 31 MARS 2018 – MORSELSKAP

<i>EIENDELER</i> <i>('000 kr)</i>	<i>Note</i>	<i>31 March 2018</i>	<i>31 March 2017</i>
<i>Anleggsmidler</i>			
<i>Immaterielle eiendeler</i>			
Utsatt skattefordel	5	446	442
Sum immaterielle eiendeler		446	442
<i>Varige driftsmidler</i>			
Driftsløsøre, inventar og andre utstyr	6	399	944
Sum varige driftsmidler		399	944
<i>Finansielle anleggsmidler</i>			
Investeringer i datterselskap	8	167.135	167.135
Sum finansielle anleggsmidler		167.135	167.135
Sum anleggsmidler		167.980	168.521
<i>Omløpsmidler</i>			
<i>Fordringer</i>			
Kundefordringer	12	18.200	15.105
Andre fordringer		651	816
Sum fordringer		18.851	15.921
Bankinnskudd, kontanter og lignende	4	301.821	307.774
Sum omløpsmidler		320.672	323.695
Sum eiendeler		488.652	492.215




CA Norway AS 2017/2018

BALANSE PR. 31 MARS 2018 – MORSELSKAP


EGENKAPITAL OG GJELD ('000 kr)

	Note	31 March 2018	31 March 2017
<i>Innskutt egenkapital</i>			
Aksjekapital	10,11	801	801
Overkursfond	10	41.088	41.088
Sum innskutt egenkapital		41.889	41.889
<i>Opptjent egenkapital</i>			
Annen egenkapital	10	401.734	396.349
Sum opptjent egenkapital		401.734	396.349
Sum egenkapital		443.623	438.238
<i>Gjeld</i>			
Fjerningsforpliktelse	15	1.197	1.150
<i>Kortsiktig gjeld</i>			
Leverandørgjeld		1.322	1.834
Betalbar skatt	5	2.444	2.987
Skyldige offentlige avgifter	14	8.513	9.850
Periodiserte inntekt	2	3.418	3.956
Gjeld til konsernselskaper	7	23.484	26.653
Annen kortsiktig gjeld		4.651	7.547
Sum kortsiktig gjeld		43.832	52.827
Sum gjeld		45.029	53.977
Sum egenkapital og gjeld		488.652	492.215

Lysaker 25/9, 2018
For styret i CA Norway AS



Alex Gunn
Styreleder



Odd Heimstad
Styremedlem



CA Norway AS 2017/2018

RESULTATREGNSKAP – KONSERN

<i>(000 kr)</i>	<i>Note</i>	<i>2018</i>	<i>2017</i>
Driftsinntekter og driftskostnader			
Salgsinntekter	1, 2	33.288	43.422
Sum driftsinntekter		33.288	43.422
Varekostnader		85	2.833
Lønnskostnader m.m.	3, 13	21.238	26.942
Avskrivning på driftsmidler og immaterielle eiendeler	6	545	1.196
Annen driftskostnad	3	6.731	1.498
Sum driftskostnader		28.599	32.468
Driftsresultat		4.689	10.954
Finansinntekter og finanskostnader			
Annen renteinntekt		3.803	4.121
Annen finansinntekt		405	4.013
Finansinntekter		4.208	8.134
Annen rentekostnad		-	97
Annen finanskostnad		655	1.759
Finanskostnader		655	1.856
Resultat av finansposter		3.553	6.278
Resultat før skattekostnad		8.242	17.232
Skattekostnad på ordinært resultat	5	2.366	2.280
Ordinært resultat		5.876	14.953
Årsoverskudd /(Årsunderskudd)		5.876	14.953
Overføringer			
Avsatt til annen egenkapital	10	5.876	14.953
Sum overføringer		5.876	14.953



CA Norway AS 2017/2018

BALANSE PR. 31 MARS 2018 – KONSERN

<i>EIENDELER</i> <i>('000 kr)</i>	<i>Note</i>	<i>31 March</i> <i>2018</i>	<i>31 March</i> <i>2017</i>
<i>Anleggsmidler</i>			
<i>Immaterielle eiendeler</i>			
Utsatt skattefordel		454	453
Sum immaterielle eiendeler		454	453
<i>Varige driftsmidler</i>			
Driftsløsøre, inventar og andre utstyr	6	399	944
Sum varige driftsmidler		399	944
Sum anleggsmidler		853	1.397
<i>Omløpsmidler</i>			
<i>Fordringer</i>			
Kundefordringer	12	18.200	15.041
Andre fordringer		807	1.007
Sum fordringer		19.007	16.048
Bankinnskudd, kontanter og lignende	4	469.305	475.435
Sum omløpsmidler		488.312	491.483
Sum eiendeler		489.165	492.880



CA Norway AS 2017/2018

BALANSE PR. 31 MARS 2018 – KONSERN

EGENKAPITAL OG GJELD ('000 kr)

	Note	31 March 2018	31 March 2017
<i>Innskutt egenkapital</i>			
Aksjekapital	10, 11	801	801
Overkursfond	10	41.088	41.088
Sum innskutt egenkapital		41.889	41.889
<i>Opptjent egenkapital</i>			
Annen egenkapital	10	401.715	395.590
Sum opptjent egenkapital		401.715	395.590
Sum egenkapital		443.604	437.479
<i>Gjeld</i>			
<i>Avsetninger for forpliktelser</i>			
Fjerningsforpliktelse	15	1.197	1.150
<i>Kortsiktig gjeld</i>			
Leverandørgjeld		1.322	1.834
Betalbar skatt	5	2.916	4.023
Skyldige offentlige avgifter	14	8.476	9.805
Periodiserte inntekt	2	3.418	3.956
Gjeld til konsernselskaper	7	23.454	26.860
Annen kortsiktig gjeld		4.778	7.773
Sum kortsiktig gjeld		44.364	54.251
Sum gjeld		45.561	55.401
Sum egenkapital og gjeld		489.165	492.880

Lysaker ^{25/9}, 2018
For styret i CA Norway AS

Alex Gunn
Styreleder

Odd Heimstad
Styremedlem



CA Norway AS 2017/2018

KONTANTSTROMOPPSTILLING – MOR

<i>(in '000 kr)</i>	<i>2017 / 2018</i>	<i>2016 / 2017</i>
<i>Kontantstrømmer fra operasjonelle aktiviteter</i>		
Resultat før skattekostnad	7.059	5.643
Periodens betalte skatt	(2.218)	1.339
Ordinære avskrivninger	545	1.196
Endring i kundefordringer og leverandørgjeld	(3.607)	7.038
Endring i fjerningsforpliktelse	47	1.150
Endring i andre tidsavgrensingsposter	(7.778)	9.937
Netto kontantstrøm fra operasjonelle aktiviteter	(5.952)	26.303
<i>Kontantstrømmer fra investeringsaktiviteter</i>		
Utbetalinger ved kjøp av varige driftsmidler	-	(1.034)
Netto kontantstrøm fra investeringsaktiviteter	-	(1.034)
Netto kontantstrøm fra finansieringsaktiviteter	-	-
Netto endring i kontanter og kontantekvivalenter	(5.952)	25.269
Kontanter og kontantekvivalenter 1.4.	307.773	282.505
Kontanter og kontantekvivalenter 31.3.	301.821	307.774



CA Norway AS 2017/2018

KONTANTSTROMOPPSTILLING – KONSERN

<i>(in 1000 kr)</i>	<i>2017 / 2018</i>	<i>2016 / 2017</i>
<i>Kontantstrømmer fra operasjonelle aktiviteter</i>		
Resultat før skattekostnad	8.242	17.232
Periodens betalte skatt	(3.474)	1.242
Ordinære avskrivninger	545	1.196
Endring i kundefordringer og leverandørgjeld	(3.671)	7.036
Endring i fjerningsforpliktelse	47	1.150
Endring i andre tidsavgrensingsposter	(7.819)	4.866
Netto kontantstrøm fra operasjonelle aktiviteter	(6.130)	32.722
<i>Kontantstrømmer fra investeringsaktiviteter</i>		
Utbetalinger ved kjøp av varige driftsmidler	-	(1.034)
Netto kontantstrøm fra investeringsaktiviteter	-	(1.034)
<i>Kontantstrømmer fra finansieringsaktiviteter</i>		
Endring kortsiktige gjeld til kredittinstitusjoner	-	(41.957)
Netto kontantstrøm fra finansieringsaktiviteter	-	(41.957)
Netto endring i kontanter og kontantekvivalenter	(6.130)	(10.269)
Kontanter og kontantekvivalenter 1.4.	475.435	485.704
Kontanter og kontantekvivalenter 31.3.	469.305	475.435



CA Norway AS 2017/2018

REGNSKAPSPRINSIPPER

Generelt

Konsernregnskapet omfatter morselskapets resultatregnskap samt balansen for morselskapet og alle datterselskapene: Nimsoft AS, Nimsoft Holding AS, Nimsoft GmbH samt Nimsoft SSL.

CA Norway AS inngår i konsernregnskapet til CA, Inc. Konsernregnskapet kan fås utlevert på morselskapets forretningskontor på følgende adresse:

CA, Inc.
520 Madison Ave, New York, NY 10022,
USA

Grunnleggende prinsipper - vurdering og klassifisering - Andre forhold

Årsregnskapet består av resultatregnskap, balanse, kontantstrøm og noteopplysninger og er avlagt i samsvar med aksjelov, regnskapslov og god regnskapsskikk i Norge gjelende pr. 31. mars 2018.

Årsregnskapet er basert på de grunnleggende prinsipper og klassifiseringen av eiendeler og gjeld følger regnskapslovens definisjoner.

Årsregnskapet gir et rettviseende bilde av eiendeler og gjeld, finansiell stilling og resultat.

Ved anvendelse av regnskapsprinsipper og presentasjon av transaksjoner og andre forhold, legges det vekt på økonomiske realiteter, ikke bare juridisk form.

Eiendeler/gjeld som knytter seg til varekretsløpet og poster som forfaller til betaling innen ett år etter balansedagen, er klassifisert som omløpsmidler/kortsiktig gjeld. Vurdering av omløpsmidler/kortsiktig gjeld skjer til laveste verdi av anskaffelseskost og virkelig verdi. Virkelig verdi er definert som antatt fremtidig salgspris med forventende salgskostnader.

Andre eiendeler er klassifisert som anleggsmidler. Vurdering av anleggsmidler skjer til anskaffelseskost. Anleggsmidler som forringes avskrives.

Dersom det finner sted en verdiendring som ikke er forbigående, foretas en nedskrivning av anleggsmidlet.

Tilsvarende prinsipper legges normalt til grunn for gjeldsposter.

Konsolidering

Konsernregnskapet inkluderer CA Norway AS og selskaper som CA Norway AS holder bestemmende innflytelse over. Bestemmende innflytelse oppnås normalt når konsernet eier mer enn 50% av aksjene i selskapet og konsernet er i stand til å utøve faktisk kontroll over selskapet. Transaksjoner og mellomværende mellom selskapene i konsernet er eliminert. Konsernregnskapet er utarbeidet etter ensartede prinsipper, ved at datterselskapet følger de samme regnskapsprinsipper som morselskapet.

Merverdier fra oppkjøper, ut over det som kan henføres til identifiserbare eiendeler og gjeld er balanseført som goodwill. Goodwill er beregnet som forskjellen mellom anskaffelseskost og morselskapets andel av virkelig verdi av overtatte identifiserte nettoeiendeler målt på oppkjøpstidspunktet.

Valuta

Transaksjoner i utenlandsk valuta omregnes til kursen på transaksjonstidspunktet. Pengeposter i utenlandsk valuta omregnes til norske kroner ved å benytte balansedagens kurs. Ikke-pengeposter som måles til virkelig verdi uttrykt i utenlandsk valuta, omregnes til valutakursen fastsatt på balansetidspunktet. Valutakursendringer resultatføres løpende i regnskapsperioden.



CA Norway AS 2017/2018

REGNSKAPSPRINSIPPER (videreføring)

Inntektsføringstidspunkt

Inntekt regnskapsføres når den er opptjent. Inntekt for softwarelisenser og support periodiseres lineær over kontraktperioden. Tilhørende royaltykostnad sammenstilles med inntekten. Tjenester og andre inntekter inntektsføres når den er opptjent. Kostnader sammenstilles inntekten i den grad de kan henføres denne. Øvrige kostnader kostnadsføres etter hvert som de påløper.

I regnskapsåret 2011 har selskapet gått over til en forretningsmodell hvor lisensene leveres og faktureres på vegne av et annet selskap i konsernet, CA Europe Sarl. CA Norge AS mottar en provisjon basert på salg, inkludert en kompensasjon for beregnede kostnader for salg. Denne kompensasjonen er mottatt månedlig, basert på fakturering. Provisjoner fra lisense under kommisjonsmodellen er inkludert i lisensinntekter i note 1.

Fordringer

Fordringer er oppført til pålydende med fradrag for forventede tap.

Utsatt skatt og skattekostnad

Utsatt skatt beregnes bakgrunn av midlertidige forskjeller mellom regnskapsmessige og skattemessige verdier ved utgangen av regnskapsåret. Ved beregningen benyttes nominell skattesats. Visse poster vurderes likevel særskilt, herunder merverdier ved oppkjøp og pensjonsforpliktelse. Utsatt skattefordel oppstår dersom en har midlertidige forskjeller som gir opphav til skattemessige fradrag i fremtiden. Årets skattekostnad består av endringer i utsatt skatt, sammen med betalbar skatt for inntektsåret.

Datterselskap/tilknyttet selskap

Datterselskapet og tilknyttede selskaper vurderes etter kostmetoden i selskapsregnskapet. Investeringen er vurdert til anskaffelseskost for aksjene med mindre nedskrivning har vært nødvendig. Det er foretatt nedskrivning til virkelig verdi når verdifall skyldes årsaker som ikke kan antas å være forbigående og det må anses nødvendig etter god regnskapsmessig. Nedskrivninger er reversert når grunnlaget for nedskrivning ikke lenger er til stede.

Utbytte, konsernbidrag og andre utdelinger fra datterselskap er inntektsført samme år som det er avsatt i givers regnskap. Overstiger utbyttet / konsernbidraget andel av opptjent resultat etter anskaffelsestidspunktet, representerer den overskytende en tilbakebetaling av investert kapital, og utdelingene er fratrukket investeringens verdi i balansen til morselskapet.

Kontantstrømoppstilling

Kontantstrømoppstillingen er utarbeidet etter den indirekte metode. Kontanter og kontantekvivalenter omfatter kontanter, bankinnskudd og andre kortsiktige, likvide plasseringer.

Pensjoner

Innskuddsplaner periodiseres etter sammenstillingsprinsippet. Årets innskudd til pensjonsordningen kostnadsføres.

Skatt

Utsatt skattefordel er regnskapsført i balansen i den grad det er sannsynlig at konsernet vil ha tilstrekkelig fremtidig skattepliktig overskudd mot der den utsatte skattefordelen kan utnyttes.



CA Norway AS 2017/2018

NOTER TIL REGNSKAPET FOR 2017/ 2018 (alle tall i hele tusen)

Note 1 Salgsinntekter

CA Norway AS lisensierer, distribuerer og supporterer software utviklet av CA Inc. i det norske markedet.

Årets salgsinntekt fordeler seg slik:
(tall i '000 kr)

	Lisens- inntekter	Support- inntekter	Konsulent -tjenester	Kurs / opplæring	Andre	Sum
CA Norway AS (morselskap)	21.581	-	11.086	621	-	33.288
Konsern	21.581	-	11.086	621	-	33.288

	Innenlandske	Utenlandske	Sum
CA Norway AS (NO)	33.288	-	33.288
Sum	33.288	-	33.288

Note 2 Periodisering inntekter og tilhørende royaltykostnad

Selskapet periodiserer software salgsinntekter og tilhørende royaltykostnad over opptjeningsperioden.

Pr. 31.03 er de periodiserte beløp i balansen som følger:

	<i>Mor</i>		<i>Konsern</i>	
	<i>31.03.2018</i>	<i>31.03.2017</i>	<i>31.03.2018</i>	<i>31.03.2017</i>
Periodisert inntekt	(3.418)	(3.956)	(3.418)	(3.956)
Netto	(3.418)	(3.956)	(3.418)	(3.956)



CA Norway AS 2017/2018

(alle tall i hele tusen)

Note 3 Lønnskostnader / Antall ansatte / Godtgjørelser / Revisor

Lønnskostnader m.m.	Mor		Konsern	
	2017 / 2018	2016 / 2017	2017 / 2018	2016 / 2017
Lønninger	13.918	19.987	16.415	20.051
Folketrygdavgift	2.784	3.348	2.784	3.348
Pensjonskostnader	896	972	896	972
Andre ytelser	1.143	2.571	1.143	2.571
Lønnskostnader	18.741	26.878	21.238	26.942

Gjennomsnittlig antall ansatte 17 20 17 20

Antall ansatte pr. 31.03.2018 var 17 (mor) og 17 (konsern).

Det er utbetalt godtgjørelse til leder av styret/ daglig leder i 2017/2018, bestående av lønn tkr 1 014, pensjonskostnader tkr 77 og annen godtgjørelse tkr 616. CA Norway har ingen forpliktelse til å betale særskilt vederlag til daglig leder eller til leder av styret ved opphør eller endring av, deres ansettelsesforhold eller avtale.

Opsjoner og Restricted Stock Units (RSU'er):

Enkelte av de ansatte har blitt tildelt opsjoner og RSU'er av konsernspiss CA Inc. CA Norway AS blir ikke belastet for denne tildelingen og har av vesentlighets hensyn valgt å ikke foreta kostnadsføring av den kalkulatoriske lønnskostnaden.

Revisor

Det er kostnadsført honorar til revisor med følgende beløp:

	Mor		Konsern	
	2017 / 2018	2016 / 2017	2017 / 2018	2016 / 2017
Lovpålagt revisjon	368	391	495	581
Sum revisjonshonorar	368	391	495	581



CA Norway AS 2017/2018

(alle tall i hele tusen)

Note 4 Bankinnskudd, kontanter m.m.

	Mor		Konsern	
	2017 / 2018	2016 / 2017	2017 / 2018	2016 / 2017
Bundne midler på skattetrekkkonto	1.895	1.030	1.895	1.030

Note 5 Skatt

Beregning skattepliktig inntekt er kun satt opp for morselskapet - CA Norway AS.

('000 kr)	2017 / 2018	2016 / 2017
Betalbar skatt fremkommer slik:		
Ordinært resultat før skattekostnad	7.059	5.643
Permanente forskjeller	121	203
Endring midlertidige forskjeller	(5)	789
Ytet konsernbidrag	-	-
Skattepliktig inntekt	7.175	6.635
Betalbar skatt på årets resultat	23%	24%
Skatt	1.650	1.593
Årets skattekostnad fremkommer slik:		
Betalbar skatt på årets resultat	1.650	1.593
Avregning betalbar skatt tidligere år	28	(13)
Endring utsatt skatt	(4)	(179)
Årets totale skattekostnad	1.674	1.401
	31.03.2018	31.03.2017
Betalbar skatt i balansen fremkommer slik:		
Betalbar skatt på årets resultat	1.650	1.593
Betalbar skatt for 2014/2015	-	(738)
Betalbar skatt for 2015/2016	-	2.454
Betalbar skatt for 2016/2017	1.618	-
Forhåndsskatt 2016/2017	-	(322)
Forhåndsskatt 2017/2018	(824)	-
Sum betalbar skatt (skatt tilgode)	2.444	2.987



CA Norway AS 2017/2018

(alle tall i hele tusen)

Note 5 Skatt – (videreføring)

(’000 kr)

Spesifikasjon av grunnlag for utsatt skatt:

Forskjeller som utlignes:	31.03.2018	31.03.2017
Driftsmidler	(1.250)	(1.055)
Kundefordringer	(8)	(20)
Avsetninger etter god regnskapsskikk	(618)	(686)
Tapskonto	(65)	(82)
Grunnlag utsatt skattefordel	(1.941)	(1.842)
Utsatt skattefordel	(446)	(442)

Note 5 Skatt Konsern

(’000 kr)

Årets skattekostnad fremkommer slik:

	2017 / 2018	2016 / 2017
CA Norway AS (NO)	1.674	1.401
Nimsoft AS (NO)	657	723
Nimsoft Holding AS (NO)	35	156
Årets totale skattekostnad	2.366	2.280

Betalbar skatt i balansen fremkommer slik:

Betalbar skatt på årets resultat	1.930	2.212
Betalbar skatt for 2014/2015	-	(738)
Betalbar skatt for 2015/2016	-	2.967
Betalbar skatt for 2016/2017	2.290	-
Forhåndsskatt 2016/2017	-	(418)
Forhåndsskatt 2017/2018	(1.304)	-
Sum betalbar skatt	2.916	4.023

(alle tall i hele tusen)



CA Norway AS 2017/2018

Note 6 Varige driftsmidler

Mor	Datautstyr	Inventar	Innredning	Mor Sum
Anskaffelseskost 01.04	788	1.813	1.266	3.867
Tilgang i året	-	-	-	-
Utrangering av driftsmidler	-	-	-	-
Anskaffelseskost 31.03	788	1.813	1.266	3.867
Avskrivninger 01.04	700	1.585	638	2.923
Akkumulerte ned- og avskrivninger 31.03	775	1.812	881	3.468
Bokført verdi pr. 31.03	13	1	385	399
Årets avskrivninger	75	227	243	545
Årets nedskrivning	-	-	-	-
Økonomisk levetid	Inntil 3 år	Inntil 5 år	Inntil 10 år	
Avskrivningsplan	Lineær	Lineær	Lineær	
Seiskapet leier følgende eiendeler utenfor balansen:		Årlig leie	Rest leietid	
Cofely Facility Management		2.012	1 år og 3 måneder	
Sum		-		

Disse er ikke balanseført da leieavtalene i hht. god regnskapsskikk ikke er å anse som finansiell leasing.



CA Norway AS 2017/2018

(alle tall i hele tusen)

Note 6 Varige driftsmidler – (videreføring)

Konsern	Datautstyr	Inventar	Innredning	Sum
Anskaffelseskost 01.04	3.161	2.328	1.266	6.755
Tilgang i året	-	-	-	-
Utrangering av driftsmidler	-	-	-	-
Anskaffelseskost 31.03	3.161	2.328	1.266	6.755
Avskrivninger 01.04	3.090	2.083	638	5.811
Korrigering tidligere år	58	244	243	545
Utrangering av driftsmidler	-	-	-	-
Akkumulerte ned-og avskrivninger 31.03	3.148	2.327	881	6.356
Bokført verdi pr. 31.03	13	1	385	399
Årets avskrivninger	58	244	243	545
Årets nedskrivning	-	-	-	-
Økonomisk levetid	Inntil 3 år	Inntil 5 år	Inntil 10 år	
Avskrivningsplan	Lineær	Lineær	Lineær	



CA Norway AS 2017/2018

(alle tall i hele tusen)

Note 7 Mellomværende med selskap i samme konsern m.v.

Balanser mot andre konsernselskaper

	Liabilities to (-) / receivables (+) from group companies	
	CA Norway AS - parent 31.03.2018	31.03.2017
Konsernselskaper	(23.484)	(26.653)
CA Inc., USA	-	-
CA Europe Sàrl, Switzerland	(23.828)	(26.707)
Premier Management Insurance, USA	-	-
CA Technology R&D Limited	(14)	(5)
CA Software APS, Denmark	39	277
All other	319	(218)

(alle tall i hele tusen)

Note 7 Mellomværende med selskap i samme konsern m.v. – (videreføring)

	Gjeld til (-) / fordringer (+) fra konsernselskaper	
	CA Norge AS - konsern Konsernselskaper, ikke inkludert i konsolideringen 31.03.2018	31.03.2017
Konsernselskaper	(23.454)	(26.860)
CA Norway AS (NO) CA Inc., USA	-	-
CA Norway AS (NO) CA Europe Sàrl, Switzerland	(23.828)	(26.914)
CA Norway AS (NO) Premier Management Insurance, USA	-	-
CA Norway AS (NO) CA Software Sweden AB, Sweden	-	60
CA Norway AS (NO) CA Belgium BVBA/SPRL	-	139
CA Norway AS (NO) CA Software ApS, Denmark	39	277
CA Norway AS (NO) CA Software B.V., Netherlands	-	104
CA Norway AS (NO) CA Software Finland Oy, Finland	-	(12)
CA Norway AS (NO) CA Holding Ltd	-	(162)
CA Norway AS (NO) CA Technology R&D Limited	(14)	-
CA Norway AS (NO) All other	349	-
Nimsoft GmbH (DE) CA Inc., USA	-	(352)



CA Norway AS 2017/2018

(alle tall i hele tusen)

Transaksjoner med nærstående parter CA

Norway AS – mor

Transaksjon	Transaksjonsdetaljer	2018
Regionale ansatte	Avtale om interprising: Direkte og Indireke personal utgifter	(2.442)
Fellestjenester	Tjeneste avtale: Kostnader for markedsføring, ledelse og økonomi.	(519)

(alle tall i hele tusen)

Note 7 Mellomværende med selskap i samme konsern m.v. – (videreføring)

CA Norway AS – konsern

Konsernet har gjennomført flere forskjellige transaksjoner med nærstående parter. Alle transaksjoner er foretatt som en del av normal forretningsdrift og i henhold til prinsippet om armlengdes avstand. De vesentligste transaksjonene utført er som følger:

Transaksjon	Transaksjonsdetaljer	2018
Regionale ansatte	Avtale om interprising: Direkte og Indireke personal utgifter	(2.442)
Fellestjenester	Tjeneste avtale: Kostnader for markedsføring, ledelse og økonomi.	(519)



CA Norway AS 2017/2018

(alle tall i hele tusen)

Note 8 Aksjer i datterselskap

Aksjer i datterselskap er oppført i balansen til kostpris.

Konsernselskaper Mor	Datter	Forretnings- dress	Anskaffet tidspunkt	Eierandel / stemmeandel	Bokført verdi
CA Norway AS	Nimsoft AS	Oslo	17.03.2011	100%	167.135
Nimsoft AS	Nimsoft Holding AS	Oslo	02.08.2004	100%	12.100
Nimsoft Holding AS	Nimsoft GmbH	München	13.04.2007	100%	-
Nimsoft Holding AS	Nimsoft SSL	Madrid	15.12.2004	100%	-

Datter	Valuta	Årsresultat	Egenkapital	Regnskapsåret
Nimsoft AS	NOK	510	163.859	31.03.2018
Nimsoft Holding AS	NOK	34	14.976	31.03.2018
Nimsoft GmbH	EUR	(5)	45	31.03.2018
Nimsoft SSL	EUR	845	0	31.03.2018

Note 9 Valuta

Årsregnskapet er presentert i en annen valuta enn regnskapsvaluta for følgende datterselskaper:

Datterselskaper	Valuta	Kurs ved omregning av utenlandske balanseposter	
		balanse	resultatregnskapet
Nimsoft SSL (ES)	Euro	9,6583	9,4758
Nimsoft GmbH (DE)	Euro	9,6583	9,4758



CA Norway AS 2017/2018

(alle tall i hele tusen)

Note 10 Endring i egenkapital

CA Norway AS	Aksje- kapital	Innskutt annen EK	Overkurs- fond	Annen egenkapital	Sum
Egenkapital 31.3.2017	801	-	41.088	396.349	438.238
Årets resultat	-	-	-	5.385	5.385
Egenkapital 31.3.2018	801	-	41.088	401.734	443.623

Konsern	Aksje- kapital	Innskutt annen EK	Overkurs- fond	Annen egenkapital	Omregnings- differanse	Sum
Egenkapital 31.3.2017	801	-	41.088	420.111	(24.621)	437.479
Årets omregnings differanser	-	-	-	-	249	249
Årets resultat	-	-	-	5.876	-	5.876
Egenkapital 31.3.2018	801	-	41.088	425.987	(24.272)	443.604

Note 11 Antall aksjonærer og eierandeler

Aksjekapitalen består av 801 aksjer à kr 1.000 = 801.000.

CA Software APS som er et dansk selskap med kontor i Ballerup, Danmark eier 100% av aksjene.

Note 12 Pantstillelser og garantiansvar

Det er ingen forpliktete fordringer per 31.03.2018.

Selskapet har ikke benyttet seg av kassekreditten pr 31.03.18.

Bankgaranti på kr 1 221 875 for husleieforpliktelser Oslo er sikret gjennom pant i selskapets fordringsmasse.



CA Norway AS 2017/2018

(alle tall i hele tusen)

Note 13 Pensjonskostnader, -midler og -forpliktelser

Selskapet er pliktig til å ha tjenestepensjonsordning etter lov om obligatorisk tjenestepensjon, og har pensjonsordning som tilfredsstillende kravene i denne loven.

Selskapets innskuddsordning er organisert i henhold til lov om innskuddspensjon.

Morselskap

31.03.18	31.03.17	Antall personer omfattet av ordningen	31.03.18	31.03.17
		<u>Innskuddsordning:</u>		
17	20	Aktive	17	20
17	20	Totalt	17	20

Innskuddsplaner periodiseres etter sammenstillingsprinsippet. Årets innskudd til pensjonsordningen kostnadsføres løpende. Nettobeløpet utgjør tkr 896 (2017: tkr 972) hvorfra er trukket tkr 0 (2017: tkr 0) fra disponibelt beløp på innskuddsfond og premiefond.

Note 14 Skyldige offentlige avgifter

I posten inngår skyldig mva, arbeidsgiveravgift og forskuddstrekk.

Note 15 Fjerningsforpliktelse

	2017/2018	2016/2017
Mor		
Fjerningsforpliktelse	1.197	1.150
Konsern		
Fjerningsforpliktelse	1.197	1.150

Fjerningsforpliktelse avsetningen relaterer seg til leiekontrakten til Lysaker kontoret, som avsluttes oktober 2019.





KPMG AS
Søkeleidsveien 6
Postboks 7000 Majorstuen
0208 Oslo

Telefon: +47 04068
Faks: +47 22 60 66 01
Internett: www.kpmg.no
Følefon: 935 174 627 MVA

Til generalforsamlingen i CA Norway AS

Uavhengig revisors beretning

Uttalelse om revisjonen av årsregnskapet

Konklusjon

Vi har revidert CA Norway AS' årsregnskap som viser et overskudd i selskapsregnskapet på TNOK 5 385 og et overskudd i konsernregnskapet på TNOK 5 876. Årsregnskapet består av:

- selskapsregnskapet, som består av balanse per 31. mars 2018, resultatregnskap og kontantstrømpoppstilling for regnskapsåret avsluttet per denne datoen og noter, herunder et sammendrag av viktige regnskapsprinsipper, og
- konsernregnskapet, som består av balanse per 31. mars 2018, resultatregnskap og kontantstrømpoppstilling for regnskapsåret avsluttet per denne datoen og noter, herunder et sammendrag av viktige regnskapsprinsipper.

Etter vår mening:

- er årsregnskapet avgitt i samsvar med lov og forskrifter
- gir det medfølgende selskapsregnskapet et rettviseende bilde av den finansielle stillingen til CA Norway AS per 31. mars 2018 og av selskapets resultater og kontantstrømmer for regnskapsåret som ble avsluttet per denne datoen i samsvar med regnskapslovens regler og god regnskapsskikk i Norge.
- gir det medfølgende konsernregnskapet et rettviseende bilde av den finansielle stillingen til konsernet CA Norway AS per 31. mars 2018 og av konsernets resultater og kontantstrømmer for regnskapsåret som ble avsluttet per denne datoen i samsvar med regnskapslovens regler og god regnskapsskikk i Norge.

Grunnlag for konklusjonen

Vi har gjennomført revisjonen i samsvar med lov, forskrift og god revisjonsskikk i Norge, herunder de internasjonale revisjonsstandardene International Standards on Auditing (ISA-ene). Våre oppgaver og plikter i henhold til disse standardene er beskrevet i Revisors oppgaver og plikter ved revisjon av årsregnskapet. Vi er uavhengige av selskapet og konsernet slik det kreves i lov og forskrift, og har overholdt våre øvrige etiske forpliktelser i samsvar med disse kravene. Etter vår oppfatning er innhentet revisjonsbevis tilstrekkelig og hensiktsmessig som grunnlag for vår konklusjon.

Øvrig informasjon

Ledelsen er ansvarlig for øvrig informasjon. Øvrig informasjon består av årsberetningen, men inkluderer ikke årsregnskapet og revisjonsberetningen.

Vår uttalelse om revisjonen av årsregnskapet dekker ikke øvrig informasjon, og vi attesterer ikke den øvrige informasjonen.

Brønnøysundregistrene er ansvarlig for utgivelsen av årsregnskapet. Utgivelsen er utført i samsvar med lov og forskrift. Utgivelsen er utført i samsvar med lov og forskrift.

Brønnøysundregistrene er ansvarlig for utgivelsen av årsregnskapet. Utgivelsen er utført i samsvar med lov og forskrift. Utgivelsen er utført i samsvar med lov og forskrift.

Utvalgte

Utvalgte	Utvalgte	Utvalgte	Utvalgte
Utvalgte	Utvalgte	Utvalgte	Utvalgte
Utvalgte	Utvalgte	Utvalgte	Utvalgte
Utvalgte	Utvalgte	Utvalgte	Utvalgte
Utvalgte	Utvalgte	Utvalgte	Utvalgte



I forbindelse med revisjonen av årsregnskapet er det vår oppgave å lese øvrig informasjon med det formål å vurdere hvorvidt det foreligger vesentlig inkonsistens mellom øvrig informasjon og årsregnskapet, kunnskap vi har opparbeidet oss under revisjonen, eller hvorvidt den tilsynelatende inneholder vesentlig feilinformasjon.

Dersom vi konkluderer med at den øvrige informasjonen inneholder vesentlig feilinformasjon er vi pålagt å rapportere det. Vi har ingenting å rapportere i så henseende.

Styrets og daglig leders ansvar for årsregnskapet

Styret og daglig leder (ledelsen) er ansvarlig for å utarbeide årsregnskapet i samsvar med lov og forskrifter, herunder for at det gir et rettviseende bilde i samsvar med regnskapslovens regler og god regnskapsskikk i Norge. Ledelsen er også ansvarlig for slik intern kontroll som den finner nødvendig for å kunne utarbeide et årsregnskap som ikke inneholder vesentlig feilinformasjon, verken som følge av misligheter eller utilsiktede feil.

Ved utarbeidelsen av årsregnskapet er ledelsen ansvarlig for å ta standpunkt til selskapets og konsernets evne til fortsatt drift, og på tilbørlig måte å opplyse om forhold av betydning for fortsatt drift. Forutsetningen om fortsatt drift skal legges til grunn for årsregnskapet så lenge det ikke er sannsynlig at virksomheten vil bli avvirket.

Revisors oppgaver og plikter ved revisjonen av årsregnskapet

Vårt mål med revisjonen er å oppnå betryggende sikkerhet for at årsregnskapet som helhet ikke inneholder vesentlig feilinformasjon, verken som følge av misligheter eller utilsiktede feil, og å avgi en revisjonsberetning som inneholder vår konklusjon. Betryggende sikkerhet er en høy grad av sikkerhet, men ingen garanti for at en revisjon utført i samsvar med lov, forskrift og god revisjonsskikk i Norge, herunder ISA-ene, alltid vil avdekke vesentlig feilinformasjon som eksisterer. Feilinformasjon kan oppstå som følge av misligheter eller utilsiktede feil. Feilinformasjon blir vurdert som vesentlig dersom den enkeltvis eller samlet med rimelighet kan forventes å påvirke økonomiske beslutninger som brukerne foretar basert på årsregnskapet.

Som del av en revisjon i samsvar med lov, forskrift og god revisjonsskikk i Norge, herunder ISA-ene, utøver vi profesjonelt skjønn og utviser profesjonell skepsis gjennom hele revisjonen. I tillegg:

- identifiserer og anslår vi risikoen for vesentlig feilinformasjon i regnskapet, enten det skyldes misligheter eller utilsiktede feil. Vi utformer og gjennomfører revisjonshandlinger for å håndtere slike risikoen, og innhenter revisjonsbevis som er tilstrekkelig og hensiktsmessig som grunnlag for vår konklusjon. Risikoen for at vesentlig feilinformasjon som følge av misligheter ikke blir avdekket, er høyere enn for feilinformasjon som skyldes utilsiktede feil, siden misligheter kan innebære samarbeid, forfalskning, bevisste utelatelser, uriktige fremstillinger eller overstyring av intern kontroll.
- opparbeider vi oss en forståelse av den interne kontroll som er relevant for revisjonen, for å utforme revisjonshandlinger som er hensiktsmessige etter omstendighetene, men ikke for å gi uttrykk for en mening om effektiviteten av selskapets og konsernets interne kontroll.
- evaluerer vi om de anvendte regnskapsprinsippene er hensiktsmessige og om regnskapsestimatene og tilhørende noteopplysninger utarbeidet av ledelsen er rimelige.
- konkluderer vi på hensiktsmessigheten av ledelsens bruk av fortsatt drift-forutsetningen ved avleggelsen av regnskapet, basert på innhentede revisjonsbevis, og hvorvidt det foreligger vesentlig usikkerhet knyttet til hendelser eller forhold som kan skape tvil av betydning om selskapets og konsernets evne til fortsatt drift. Dersom vi konkluderer med at det eksisterer vesentlig usikkerhet, kreves det at vi i revisjonsberetningen henleder oppmerksomheten på tilleggsopplysningene i regnskapet, eller, dersom slike tilleggsopplysninger ikke er tilstrekkelige, at vi modifierer vår konklusjon om årsregnskapet og årsberetningen. Våre konklusjoner er basert på revisjonsbevis innhentet inntil datoen for revisjonsberetningen. Etterfølgende hendelser eller forhold kan imidlertid medføre at selskapet og konsernet ikke fortsetter driften.



- evaluerer vi den samlede presentasjonen, strukturen og innholdet, inkludert tilleggsopplysningene, og hvorvidt årsregnskapet representerer de underliggende transaksjonene og hendelsene på en måte som gir et rettvisende bilde.
- innhenter vi tilstrekkelig og hensiktsmessig revisjonsbevis vedrørende den finansielle informasjonen til enhetene eller forretningsområdene i konsernet for å kunne gi uttrykk for en mening om det konsoliderte regnskapet. Vi er ansvarlige for å lede, følge opp og gjennomføre konsernrevisjonen. Vi alene er ansvarlige for vår revisjonskonklusjon.

Vi kommuniserer med styret blant annet om det planlagte omfanget av revisjonen og til hvilken tid revisjonsarbeidet skal utføres. Vi utveksler også informasjon om forhold av betydning som vi har avdekket i løpet av revisjonen, herunder om eventuelle svakheter av betydning i den interne kontrollen.

Uttalelse om øvrige lovmessige krav

Konklusjon om årsberetningen

Basert på vår revisjon av årsregnskapet som beskrevet ovenfor, mener vi at opplysningene i årsberetningen om årsregnskapet, forutsetningen om fortsatt drift og forslaget til anvendelse av overskuddet er konsistente med årsregnskapet og i samsvar med lov og forskrifter.

Konklusjon om registrering og dokumentasjon

Basert på vår revisjon av årsregnskapet som beskrevet ovenfor, og kontrollhandlinger vi har funnet nødvendig i henhold til internasjonal standard for attestasjonsoppdrag (ISAE) 3000 «Attestasjonsoppdrag som ikke er revisjon eller forenklet revisorkontroll av historisk finansiell informasjon», mener vi at ledelsen har oppfylt sin plikt til å sørge for ordentlig og oversiktlig registrering og dokumentasjon av selskapets regnskapsopplysninger i samsvar med lov og god bokføringsskikk i Norge.

Oslo 27. september 2018
KPMG AS

Bjørn Kristiansen
Statsautorisert revisor