



ÅRSREGNSKAPET FOR REGNSKAPSÅRET 2020 - GENERELL INFORMASJON

Enheten

Organisasjonsnummer: 989 265 334
Organisasjonsform: Aksjeselskap
Foretaksnavn: VANGEN HOLDING AS
Forretningsadresse: 6230 SYKKYLVEN

Regnskapsår

Årsregnskapets periode: 01.01.2020 - 31.12.2020

Konsern

Morselskap i konsern: Ja
Konsernregnskap lagt ved: Ja

Regnskapsregler

Regler for små foretak benyttet: Nei
Benyttet ved utarbeidelsen av årsregnskapet til selskapet: Regnskapslovens alminnelige regler
Benyttet ved utarbeidelsen av årsregnskapet til konsernet: Regnskapslovens alminnelige regler

Årsregnskapet fastsatt av kompetent organ

Bekreftet av representant for selskapet: Kåre Atle Vangen
Dato for fastsettelse av årsregnskapet: 08.07.2021

Grunnlag for avgivelse

År 2020: Årsregnskapet er elektronisk innlevert
År 2019: Tall er hentet fra elektronisk innlevert årsregnskap fra 2020

Det er ikke krav til at årsregnskapet m.v. som sendes til Regnskapsregisteret er undertegnet. Kontrollen på at dette er utført ligger hos revisor/enhetens øverste organ. Sikkerheten ivaretas ved at innsender har rolle/rettighet for innsending av årsregnskapet via Altinn, og ved at det bekreftes at årsregnskapet er fastsatt av kompetent organ.

Brønnøysundregistrene, 20.07.2022



Resultatregnskap

Beløp i: NOK	Note	2020	2019
RESULTATREGNSKAP			
Inntekter			
Salgsinntekt	9	49 630	
Annen driftsinntekt	9	2 128 134	2 211 201
Sum inntekter		2 177 764	2 211 201
Kostnader			
Varekostnad		47 376	
Avskrivning av driftsmidler og immaterielle eiendeler	3	1 166 163	1 077 089
Annen driftskostnad	2	770 365	575 389
Sum kostnader		1 983 904	1 652 478
Driftsresultat		193 860	558 723
Finansinntekter og finanskostnader			
Inntekt på investering i datterselskap	4	5 363 863	2 255 209
Annen renteinntekt		53	267
Annen finansinntekt		14 427	5 145
Sum finansinntekter		5 378 343	2 260 621
Annen rentekostnad		633 086	777 887
Sum finanskostnader		633 086	777 887
Netto finans		4 745 257	1 482 734
Ordinært resultat før skattekostnad		4 939 117	2 041 457
Skattekostnad på ordinært resultat	6	618 226	9 121
Ordinært resultat etter skattekostnad		4 320 891	2 032 336
Årsresultat	8	4 320 891	2 032 336
Årsresultat etter minoritetsinteresser		4 320 891	2 032 337
Overføringer og disponeringer			
Avsatt til annen egenkapital		4 320 891	2 032 337
Sum overføringer og disponeringer		4 320 891	2 032 337



Resultatregnskap

Beløp i: NOK	Note	2020	2019
---------------------	-------------	-------------	-------------



Balanse

Beløp i: NOK	Note	2020	2019
BALANSE - EIENDELER			
Anleggsmidler			
Immaterielle eiendeler			
Utsatt skattefordel	6		
Varige driftsmidler			
Tomter, bygninger o.a. fast eiendom	3	25 150 346	25 870 338
Maskiner og anlegg	3		
Skip og flytende installasjoner	3		
Driftsløsøre, inventar o.a. utstyr	3	477 000	552 000
Sum varige driftsmidler	3, 7	25 627 346	26 422 338
Finansielle anleggsmidler			
Investering i datterselskap	4	310 000	310 000
Sum finansielle anleggsmidler		310 000	310 000
Sum anleggsmidler		25 937 346	26 732 338
Omløpsmidler			
Varer			
Lager av varer og annen beholdning			47 376
Sum varer			47 376
Fordringer			
Kundefordringer	7	67 463	159 505
Andre kortsiktige fordringer	4	7 012 539	2 118 563
Sum fordringer		7 080 002	2 278 068
Bankinnskudd, kontanter og lignende			
Bankinnskudd, kontanter o.l.		129 202	447 893
Sum bankinnskudd, kontanter og lignende		129 202	447 893
Sum omløpsmidler		7 209 204	2 773 337
SUM EIENDELER		33 146 550	29 505 675



Balanse

Beløp i: NOK	Note	2020	2019
BALANSE - EGENKAPITAL OG GJELD			
Egenkapital			
Innskutt egenkapital			
Aksjekapital	5	100 000	100 000
Sum innskutt egenkapital		100 000	100 000
Opptjent egenkapital			
Annen egenkapital		16 792 952	12 472 061
Sum opptjent egenkapital		16 792 952	12 472 061
Sum egenkapital	8	16 892 952	12 572 061
Gjeld			
Langsiktig gjeld			
Utsatt skatt	6	47 456	87 711
Sum avsetninger for forpliktelser		47 456	87 711
Annen langsiktig gjeld			
Gjeld til kredittinstitusjoner	7	14 400 700	15 599 738
Øvrig langsiktig gjeld		500 076	500 076
Sum annen langsiktig gjeld		14 900 776	16 099 814
Sum langsiktig gjeld		14 948 232	16 187 525
Kortsiktig gjeld			
Leverandørgjeld		52 490	74 187
Betalbar skatt	6	658 481	
Skyldig offentlige avgifter			71 681
Annen kortsiktig gjeld		594 394	600 220
Sum kortsiktig gjeld		1 305 365	746 088
Sum gjeld		16 253 597	16 933 613
SUM EGENKAPITAL OG GJELD		33 146 549	29 505 674



Konsernets resultatregnskap

Beløp i: NOK	Note	2020	2019
RESULTATREGNSKAP			
Inntekter			
Salgsinntekt	9	102 756 673	87 093 191
Annen driftsinntekt	9	4 796 833	2 686 091
Sum inntekter		107 553 506	89 779 282
Kostnader			
Varekostnad		83 004 767	67 969 335
Lønnskostnad	2	6 141 071	5 594 240
Avskrivning på varige driftsmidler og immaterielle eiendeler	3	1 341 216	1 160 208
Nedskrivning av varige driftsmidler og immaterielle eiendeler	2	12 861 438	11 529 568
Sum kostnader		103 348 492	86 253 351
Driftsresultat		4 205 014	3 525 931
Finansinntekter og finanskostnader			
Annen renteinntekt		4 289	6 481
Annen finansinntekt		16 948	7 709
Sum finansinntekter		21 237	14 190
Annen rentekostnad		637 256	788 005
Annen finanskostnad			3 265
Sum finanskostnader		637 256	791 270
Netto finans		-616 019	-777 080
Ordinært resultat før skattekostnad		3 588 995	2 748 851
Skattekostnad på ordinært resultat	6	781 072	600 947
Ordinært resultat etter skattekostnad		2 807 923	2 147 904
Årsresultat	8	2 807 923	2 147 904
Overføringer og disponeringer			
Overføringer til/fra annen egenkapital		2 807 923	2 147 905
Sum overføringer og disponeringer		2 807 923	2 147 905



Konsernets balanse

Beløp i: NOK	Note	2020	2019
BALANSE - EIENDELER			
Anleggsmidler			
Immaterielle eiendeler			
Varige driftsmidler			
Tomter, bygninger og annen fast eiendom	3	25 150 346	25 870 338
Driftsløsøre, inventar, verktøy, kontormaskiner og lignende	3	1 605 632	1 513 161
Sum varige driftsmidler	3,7	26 755 978	27 383 499
Finansielle anleggsmidler			
Investeringer i aksjer og andeler		1 000	1 000
Andre fordringer		168 883	168 883
Sum finansielle anleggsmidler		169 883	169 883
Sum anleggsmidler		26 925 861	27 553 382
Omløpsmidler			
Varer			
Varer		3 985 219	4 006 918
Sum varer		3 985 219	4 006 918
Fordringer			
Kundefordringer	7,11	1 499 397	1 803 487
Andre fordringer		3 249 858	2 566 183
Sum fordringer		4 749 255	4 369 670
Bankinnskudd, kontanter og lignende			
Bankinnskudd, kontanter og lignende	10	7 909 061	4 742 960
Sum bankinnskudd, kontanter og lignende		7 909 061	4 742 960
Sum omløpsmidler		16 643 535	13 119 548
SUM EIENDELER		43 569 396	40 672 930

BALANSE - EGENKAPITAL OG GJELD



Konsernets balanse

Beløp i: NOK	Note	2020	2019
Egenkapital			
Innskutt egenkapital			
Selskapskapital	5	100 000	100 000
Sum innskutt egenkapital		100 000	100 000
Opptjent egenkapital			
Annen egenkapital		21 702 962	18 895 038
Sum opptjent egenkapital		21 702 962	18 895 038
Sum egenkapital	8	21 802 962	18 995 038
Gjeld			
Langsiktig gjeld			
Utsatt skatt	6	77 927	115 637
Sum avsetninger for forpliktelser		77 927	115 637
Annen langsiktig gjeld			
Gjeld til kredittinstitusjoner	7	14 400 700	15 599 738
Øvrig langsiktig gjeld		558 488	505 576
Sum annen langsiktig gjeld		14 959 188	16 105 314
Sum langsiktig gjeld		15 037 115	16 220 951
Kortsiktig gjeld			
Leverandørgjeld		3 805 816	3 072 171
Betalbar skatt	6	818 782	565 398
Skyldige offentlige avgifter		491 309	450 118
Annen kortsiktig gjeld		1 613 412	1 369 253
Sum kortsiktig gjeld		6 729 319	5 456 940
Sum gjeld		21 766 434	21 677 891
SUM EGENKAPITAL OG GJELD		43 569 396	40 672 929



Revisor Klokk AS

statsautoriserte revisorer

Revisor Klokk AS
Postboks 197
6239 Sykkylven

www.revisorklokk.no
Telefon: 70 25 48 10
Epost: tormod@revisorklokk.no

Til generalforsamlingen i
Vangen Holding AS
6230 Sykkylven

UAVHENGIG REVISORS BERETNING FOR 2020

Uttalelse om revisjonen av årsregnskapet

Konklusjon

Vi har revidert Vangen Holding AS' årsregnskap som viser et overskudd for selskapsregnskapet på kr 4.320.891 og et overskudd for konsernregnskapet på kr 2.807.923, og etter vår mening:

- er årsregnskapet avgitt i samsvar med lov og forskrifter
- gir selskapsregnskapet et rettviseende bilde av den finansielle stillingen til Vangen Holding AS per 31. desember 2020 og av selskapets resultater og kontantstrømmer for regnskapsåret som ble avsluttet per denne dato i samsvar med regnskapslovens regler og god regnskapsskikk i Norge.
- gir konsernregnskapet et rettviseende bilde av den finansielle stillingen til konsernet Vangen Holding AS per 31. desember 2020 og av konsernets resultater og kontantstrømmer for det avsluttede regnskapsåret i samsvar med regnskapslovens regler og god regnskapsskikk i Norge.

Årsregnskapet består av:

- selskapsregnskapet, som består av balanse per 31. desember 2020, resultatregnskap og kontantstrømoppstilling for regnskapsåret avsluttet per denne datoen og noter, herunder sammendrag av viktige regnskapsprinsipper, og
- konsernregnskap som består av balanse per 31. desember 2020, resultatregnskap og kontantstrømoppstilling for regnskapsåret avsluttet per denne datoen og noter, herunder et sammendrag av viktige regnskapsprinsipper.

Grunnlag for konklusjonen

Vi har gjennomført revisjonen i samsvar med lov, forskrift og god revisjonsskikk i Norge, herunder de internasjonale revisjonsstandardene (ISA-ene). Våre oppgaver og plikter i henhold til disse standardene er beskrevet i *Revisors oppgaver og plikter ved revisjon av årsregnskapet*. Vi er uavhengige av selskapet slik det kreves i lov og forskrift, og har overholdt våre øvrige etiske forpliktelser i samsvar med disse kravene. Etter vår oppfatning er innhentet revisjonsbevis tilstrekkelig og hensiktsmessig som grunnlag for vår konklusjon.

Øvrig informasjon

Ledelsen er ansvarlig for øvrig informasjon. Øvrig informasjon består av styrets årsberetning, men inkluderer ikke årsregnskapet og revisjonsberetningen. Vår uttalelse om revisjonen av årsregnskapet dekker ikke øvrig informasjon, og vi attesterer ikke den øvrige informasjonen.

I forbindelse med revisjonen av årsregnskapet er det vår oppgave å lese øvrig informasjon med det formål å vurdere hvorvidt det foreligger vesentlig inkonsistens mellom øvrig informasjon og årsregnskapet, kunnskap vi har opparbeidet vår under revisjonen, eller hvorvidt den tilsynelatende



Revisor Klokk AS

statsautoriserte revisorer

inneholder vesentlig feilinformasjon. Dersom vi hadde konkludert med at den øvrige informasjonen inneholder vesentlig feilinformasjon er vi pålagt å rapportere det. Vi har ingenting å rapportere i så henseende.

Styrets og daglig leders ansvar for årsregnskapet

Styret og daglig leder (ledelsen) er ansvarlig for å utarbeide årsregnskapet i samsvar med lov og forskrifter, herunder for at det gir et rettvisende bilde i samsvar med regnskapslovens regler og god regnskapskikk i Norge. Ledelsen er også ansvarlig for slik intern kontroll som den finner nødvendig for å kunne utarbeide et årsregnskap som ikke inneholder vesentlig feilinformasjon, verken som følge av misligheter eller utilsiktede feil.

Ved utarbeidelsen av årsregnskapet må ledelsen ta standpunkt til selskapets evne til fortsatt drift og opplyse om forhold av betydning for fortsatt drift. Forutsetningen om fortsatt drift skal legges til grunn for årsregnskapet så lenge det ikke er sannsynlig at virksomheten vil bli avviklet.

Revisors oppgaver og plikter ved revisjonen av årsregnskapet

Vårt mål er å oppnå betryggende sikkerhet for at årsregnskapet som helhet ikke inneholder vesentlig feilinformasjon, verken som følge av misligheter eller utilsiktede feil, og å avgi en revisjonsberetning som inneholder vår konklusjon. Betryggende sikkerhet er en høy grad av sikkerhet, men ingen garanti for at en revisjon utført i samsvar med lov, forskrift og god revisjonsskikk i Norge, herunder ISA-ene, alltid vil avdekke vesentlig feilinformasjon som eksisterer. Feilinformasjon kan oppstå som følge av misligheter eller utilsiktede feil. Feilinformasjon blir vurdert som vesentlig dersom den enkeltvis eller samlet med rimelighet kan forventes å påvirke økonomiske beslutninger som brukerne foretar basert på årsregnskapet.

For videre beskrivelse av revisors oppgaver og plikter vises det til

<https://revisorforeningen.no/revisjonsberetninger>

Uttalelse om øvrige lovmessige krav

Konklusjon om årsberetningen

Basert på vår revisjon av årsregnskapet som beskrevet ovenfor, mener vi at opplysningene i årsberetningen om årsregnskapet, forutsetningen om fortsatt drift og forslaget til anvendelse av overskuddet er konsistente med årsregnskapet og i samsvar med lov og forskrifter.

Konklusjon om registrering og dokumentasjon

Basert på vår revisjon av årsregnskapet som beskrevet ovenfor, og kontrollhandlinger vi har funnet nødvendig i henhold til internasjonal standard for attestasjonsoppdrag (ISAE) 3000

«Attestasjonsoppdrag som ikke er revisjon eller forenklet revisorkontroll av historisk finansiell informasjon», mener vi at ledelsen har oppfylt sin plikt til å sørge for ordentlig og oversiktlig registrering og dokumentasjon av selskapets regnskapsopplysninger i samsvar med lov og god bokføringsskikk i Norge.

Sykkylven, 8. juli 2021

Revisor Klokk AS

Tormod Kløkk

statsautorisert revisor



Årsregnskap 2020

Vangen Holding AS - KONSERN

Styrets årsberetning
Resultatregnskap
Balanse
Kontantstrøm
Noter til regnskapet
Revisors beretning

Org.nr.: 989 265 334



Årsberetning 2020 for Vangen Holding AS - KONSERN

Virksomhetens art

Vangen Holding AS er et holdingselskapet for investeringer i andre selskaper samt at selskapet drifter egne eiendommer. Vangen Holding AS - KONSERN er et konsern der virksomheten omfatter varehandel og utleie av eiendom. Selskapet er lokalisert i Sykkylven kommune.

Fortsatt drift

I samsvar med regnskapslovens § 3-3a bekreftes det at forutsetningen om fortsatt drift er til stede og at denne forutsetningen er lagt til grunn ved utarbeidelsen av regnskapet.

Fremtidig utvikling

Leiemarkedet viser stabil utvikling der flesteparten av leiekontraktene er langsiktige og utleie av fritidsbustader viser positiv trend i takt med at Sunnmøre blir et mer kjent reisemål sommer som vinter. Dagligvaremarkedet har stabil utvikling der vekst i første rekke kommer gjennom den generelle prisstigningen men også evnen til å levere god service og riktige prisede varer til kundene som gir netto tilvekst av kunder.

Redegjørelse for årsregnskapet

Styret kjenner ikke til noen forhold av viktighet for å bedømme selskapets og konsernets stilling og resultat som ikke fremgår av regnskapet og balansen med noter. Det er heller ikke etter regnskapsårets utgang inntrådt forhold som etter styrets syn har betydning ved bedømmelse av regnskapet.

Selskapet omsetning er i år kr 2 177 764 og konsernets kr 107 553 506 mot fjorårets omsetning på kr 2 211 201 for selskapet og kr 89 779 282 for konsernet.

Resultatutviklingen viser et sluttresultat på kr 4 320 891 for selskapet og kr 2 807 923 for konsernet mot fjorårets kr 2 032 337 for selskapet og kr 2 147 905 for konsernet.

Selskapet har en egenkapital pr.31.12.2020 på kr 16 892 952 og konsernet kr 21 802 962 i forhold til fjorårets på kr 12 572 061 for selskapet og kr 18 995 038 for konsernet.

Selskapets total kapital pr.31.12.2020 er kr 33 146 549 og for konsernet kr 43 569 396 mot fjorårets kr 29 505 675 for selskapet og kr 40 672 929 for konsernet.

Selskapet har investert kr 371 171 i nye driftsmidler i tilknytning til eiendom. Konsernselskapene har investert kr 342 525 relatert til butikkdriften.

Styret mener at årsregnskapet gir et rettviseende bilde av selskapets eiendeler og gjeld, finansielle stilling og resultat.

Finansiell risiko

- Overordnet målsetting og strategi

selskapet målsetting er å skape sikre arbeidsplasser og skape økonomisk trygghet for eier. Selskapet har som strategi å skape lønnsom aktivitet på sine hovedområdet varehandel og eiendomsdrift.

- Markedsrisiko

Eiendomsmarkedet er relativt stabilt der det er noe ledige lokaler men lite nybygg. Risikoen vil være at større leietakere går konkurs som skaper et overskudd av ledige lokaler som vil skape press på prisene. Overnattingsmarkedet er i vekst i takt med at Sunnmøre blir et mer kjent turistmål sommer som vinter, risikoen vil i første rekke være på et generelt tilbakefall i verdensøkonomien som gjør færre i stand til å reise. Dagligvaremarkedet er relativt stabilt med vekst om lag som prisstigningen. Risikoen vil i første rekke være at nye aktører etablerer seg i lokalmarkedet som vil føre til overetablering i markedet.



- Kreditrisiko

Selskapet har bankgjeld, i første rekke langsiktig gjeld sikret i selskapets eiendommer. Renteøkning vil slå negativt ut for selskapet. Gjeldsgraden på selskapets investeringer er relativt moderat så risikoen for ikke å få fornyet lånene anses liten.

- Likviditetsrisiko

Selskapet har tilfredsstillende likviditet og ved behov kan selskapet øke sine lånerammer da gjeldsgraden i selskapets er relativt moderat.

Arbeidsmiljø, likestilling og diskriminering

Styret anser arbeidsmiljøet i selskapet som godt. Det er ikke iverksatt spesielle tiltak i denne forbindelse. Det er ikke ansatte i Vangen Holding AS. Alle ansatte er i datterselskapene. Ansatte i virksomheten har ikke vært utsatt for ulykker eller skader i forbindelse med utførelsen av sitt arbeid. Totalt sykefravær siste år har vært på totalt 24 dager, som utgjør 4% av total arbeidstid i regnskapsåret.

Vangen Holding AS - KONSERN har som mål å være en arbeidsplass der det råder full likestilling mellom kvinner og menn, og har innarbeidet en personalpolitikk som anses for å være kjønnsnøytral på alle områder. Konsernet arbeider aktivt for å fremme likestilling, sikre like muligheter og rettigheter og hindre diskriminering på grunn av etnisitet, nasjonal opprinnelse, avstamning, hudfarge, språk, religion og livssyn. Selskapet hadde ved årets utløp 18 ansatte, 8 kvinner og 10 menn. Selskapets styre består av en personer, hvorav 0 er kvinner.

Miljørapportering

Selskapet driver ikke virksomhet som forurenser det ytre miljøet.

Forsknings- og utviklingsaktiviteter

Vangen Holding AS - KONSERN har ikke pågående forsknings og utviklingsaktivitet.

Årsresultat og disponeringer

I 2020 hadde selskapet et resultat etter skattekostnad på kr 4 320 891 som foreslås disponert slik:


Disponering selskap	Beløp
Til annen egenkapital	4 320 891

I 2020 hadde konsernet et resultat etter skattekostnad på kr 2 807 923 som foreslås disponert slik:

Disponering konsern	Beløp
Til annen egenkapital	2 807 923

Sykkylven, 08.07.2021

Styret i Vangen Holding AS - KONSERN


Kåre Atle Vang
Styrets leder og daglig leder

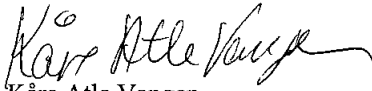


Resultatregnskap			
Vangen Holding AS - KONSERN			
Driftsinntekter og driftskostnader	Note	2020	2019
Salgsinntekt	9	102 756 673	87 093 191
Annen driftsinntekt	9	4 796 833	2 686 091
Sum driftsinntekter		<u>107 553 506</u>	<u>89 779 282</u>
Varekostnad		83 004 767	67 969 335
Lønnskostnad	2	6 141 071	5 594 240
Avskrivning av driftsmidler og immaterielle eiendeler	3	1 341 216	1 160 208
Annen driftskostnad	2	12 861 438	11 529 568
Sum driftskostnader		<u>103 348 492</u>	<u>86 253 350</u>
Driftsresultat		<u>4 205 014</u>	<u>3 525 932</u>
Finansinntekter og finanskostnader			
Annen renteinntekt		4 289	6 481
Annen finansinntekt		16 948	7 709
Annen rentekostnad		637 256	788 005
Annen finanskostnad		0	3 265
Resultat av finansposter		<u>-616 019</u>	<u>-777 080</u>
Ordinært resultat før skattekostnad		3 588 995	2 748 852
Skattekostnad på ordinært resultat	6	781 072	600 947
Ordinært resultat		<u>2 807 923</u>	<u>2 147 905</u>
Årsoverskudd	8	<u>2 807 923</u>	<u>2 147 905</u>
Overføringer			
Avsatt til annen egenkapital		2 807 923	2 147 905
Sum overføringer		<u>2 807 923</u>	<u>2 147 905</u>



Balanse			
Vangen Holding AS - KONSERN			
Eiendeler	Note	2020	2019
Anleggsmidler			
Immaterielle eiendeler			
Varige driftsmidler			
Tomter, bygninger o.a. fast eiendom	3	25 150 346	25 870 338
Driftsløsøre, inventar o.a. utstyr	3	1 605 632	1 513 161
Sum varige driftsmidler	3, 7	<u>26 755 978</u>	<u>27 383 498</u>
Finansielle driftsmidler			
Investeringer i aksjer og andeler		1 000	1 000
Obligasjoner og andre fordringer		168 883	168 883
Sum finansielle anleggsmidler		<u>169 883</u>	<u>169 883</u>
Sum anleggsmidler		<u>26 925 861</u>	<u>27 553 381</u>
Omløpsmidler			
Lager av varer og annen beholdning		<u>3 985 219</u>	<u>4 006 918</u>
Fordringer			
Kundefordringer	7, 11	1 499 397	1 803 487
Andre kortsiktige fordringer		3 249 858	2 566 183
Sum fordringer		<u>4 749 255</u>	<u>4 369 670</u>
Investeringer			
Bankinnskudd, kontanter o.l.	10	7 909 061	4 742 960
Sum omløpsmidler		<u>16 643 535</u>	<u>13 119 548</u>
Sum eiendeler		<u>43 569 396</u>	<u>40 672 929</u>



Balanse			
Vangen Holding AS - KONSERN			
	Note	2020	2019
Egenkapital og gjeld			
Innskutt egenkapital			
Aksjekapital	5	<u>100 000</u>	<u>100 000</u>
Sum innskutt egenkapital		<u>100 000</u>	<u>100 000</u>
Opptjent egenkapital			
Annen egenkapital		<u>21 702 962</u>	<u>18 895 038</u>
Sum opptjent egenkapital		<u>21 702 962</u>	<u>18 895 038</u>
Sum egenkapital	8	<u>21 802 962</u>	<u>18 995 038</u>
Gjeld			
Avsetning for forpliktelser			
Utsatt skatt	6	<u>77 927</u>	<u>115 637</u>
Sum avsetning for forpliktelser		<u>77 927</u>	<u>115 637</u>
Annen langsiktig gjeld			
Gjeld til kredittinstitusjoner	7	14 400 700	15 599 738
Øvrig langsiktig gjeld		<u>558 488</u>	<u>505 576</u>
Sum annen langsiktig gjeld		<u>14 959 188</u>	<u>16 105 314</u>
Kortsiktig gjeld			
Leverandørgjeld		3 805 816	3 072 171
Betalbar skatt	6	818 782	565 398
Skyldig offentlige avgifter		491 309	450 118
Annen kortsiktig gjeld		<u>1 613 413</u>	<u>1 369 253</u>
Sum kortsiktig gjeld		<u>6 729 320</u>	<u>5 456 940</u>
Sum gjeld		<u>21 766 435</u>	<u>21 677 891</u>
Sum egenkapital og gjeld		<u>43 569 396</u>	<u>40 672 929</u>
Sykkylven, den 08.07.2021			
			
Kåre Atle Vangen Styrets leder og daglig leder			
Vangen Holding AS - KONSERN			Side 6



Indirekte kontantstrøm			
Vangen Holding AS - KONSERN			
	Note	2020	2019
Kontantstrømmer fra operasjonelle aktiviteter			
Resultat før skattekostnad		3 588 995	2 748 852
Periodens betalte skatt		565 398	808 995
Ordinære avskrivninger		1 341 216	1 160 208
Endring i varelager		21 699	76 883
Endring i kundefordringer		304 090	974 895
Endring i leverandørgjeld		733 645	-388 877
Endring i andre tidsavgrensingsposter		-398 324	-679 118
Netto kontantstrøm fra operasjonelle aktiviteter		<u>5 025 923</u>	<u>3 083 847</u>
Kontantstrømmer fra investeringsaktiviteter			
Utbetalinger ved kjøp av varige driftsmidler		713 696	4 113 863
Netto endring utlån til andre selskaper		0	-168 883
Netto kontantstrøm fra investeringsaktiviteter		<u>-713 696</u>	<u>-4 282 746</u>
Kontantstrømmer fra finansieringsaktiviteter			
Innbetalinger ved opptak av ny langsiktig gjeld		14 453 613	505 576
Utbetalinger ved nedbetaling av langsiktig gjeld		15 599 738	1 285 012
Netto kontantstrøm fra finansieringsaktiviteter		<u>-1 146 125</u>	<u>-779 436</u>
Netto endring i kontanter og kontantekvivalenter		3 166 102	-1 978 335
Beh. av kont. og kontantekvivalenter ved per. begy.		4 742 960	6 721 295
Beh. av kont. og kontantekvivalenter ved per. slutt		<u>7 909 061</u>	<u>4 742 960</u>
Vangen Holding AS - KONSERN		Side 7	



Noter 2020

Vangen Holding AS - KONSERN

Note 1 Regnskapsprinsipper

Vangen Holding AS har følgende datterselskap:

Vangen Mathus AS	100%
Fauske Mathus AS	100%
Stranda Mat AS	100%

Årsregnskapet er satt opp i samsvar med regnskapsloven av 1998. Det er utarbeidet etter norske regnskapsstandarder og god regnskapsskikk.

Hovedregel for vurdering og klassifisering av eiendeler og gjeld

Eiendeler bestemt til varig eie eller bruk er klassifisert som anleggsmidler. Andre eiendeler er klassifisert som omløpsmidler. Fordringer som skal tilbakebetales innen et år er uansett klassifisert som omløpsmidler. Ved klassifisering av kortsiktig og langsiktig gjeld er analoge kriterier lagt til grunn.

Anleggsmidler vurderes til anskaffelseskost, men nedskrives til virkelig verdi når verdifallet forventes ikke å være forbigående. Anleggsmidler med begrenset økonomisk levetid avskrives planmessig. Langsiktig gjeld balanseføres til nominelt mottatt beløp på etableringstidspunktet. Langsiktig gjeld oppskrives ikke til virkelig verdi som følge av renteendring.

Omløpsmidler vurderes til laveste av anskaffelseskost og virkelig verdi. Kortsiktig gjeld balanseføres til nominelt mottatt beløp på etableringstidspunktet. Kortsiktig gjeld oppskrives til virkelig verdi som følge av renteendring.

Varige driftsmidler

Varige driftsmidler avskrives over forventet økonomisk levetid. Avskrivningene er som hovedregel fordelt lineært over antatt økonomisk levetid.

Andre anleggsaksjer og andeler

Anleggsaksjer og mindre investeringer i ansvarlige selskaper og kommandittselskaper hvor Vangen Holding AS ikke har betydelig innflytelse balanseføres til anskaffelseskost. Investeringene blir nedskrevet til virkelig verdi dersom verdifallet ikke er forbigående. Mottatt utbytte og andre overskuddsutdelinger fra selskapene inntektføres som annen finansinntekt.

Varelager er vurdert til anskaffelseskost for innkjøpte varer. Varelager er nedskrevet til forventet salgsverdi, såfremt denne er lavere enn anskaffelseskost.

Aksjer i andre selskaper (omløpsaksjer)

Aksjer som inngår i en handelsportefølje vurderes til virkelig verdi på balansedagen. Andre omløpsaksjer vurderes til det laveste av gjennomsnittlig anskaffelseskost og virkelig verdi på balansedagen.

Fordringer

Kundefordringer og andre fordringer oppføres til pålydende etter fradrag for avsetning til forventet tap. Avsetning til tap gjøres på grunnlag av en individuell vurdering av de enkelte fordringene. I tillegg gjøres det for øvrige kundefordringer en uspesifisert avsetning for å dekke antatt tap.

Inntekter og kostnader

Inntekter blir inntektsført etter opptjeningsprinsippet. Kostnader medtas etter sammenstillingsprinsippet, dvs at kostnader medtas samme periode som tilhørende inntekter.



Noter 2020
Vangen Holding AS - KONSERN

Note 2 Lønnskostnader, antall ansatte, godtgjørelser, lån til ansatte m.m.

Selskapet har ingen ansatte, og ingen lønnsutgifter, eller forpliktelser i forhold til lov om obligatorisk tjenestepensjon.. Det er ikke utbetalt lønn eller godtgjørelse til daglig leder eller styret. Daglig leder mottar lønn fra innleid selskap.

Lønnskostnader i konsernet	2020	2019
Lønninger	5 159 125	4 755 897
Arbeidsgiveravgift	755 250	699 307
Pensjonskostnader	96 446	98 517
Andre ytelser	130 249	40 519
Sum	6 141 070	5 594 240

Konsernet har i 2020 sysselsatt 13,5 årsverk.

Pensjonsforpliktelser

Selskapet er ikke pliktig til å ha tjenestepensjonsordning etter lov om obligatorisk tjenestepensjon men datterselskap i konsernet har slik ordning.

Datterselskapenes pensjonsordninger tilfredsstiller kravene i denne lov.

Revisor

Kostnadsført revisjonshonorar for 2020 utgjør kr 18.500 for selskapet og kr 70 500 for konsernselskaper.

I tillegg kommer honorar for andre tjenester med kr 24.000 for selskapet og kr 18 000 for konsernselskaper.

Note 3 Anleggsmidler

	Bygninger og tomter	Driftsløsøre, inventar ol.	Sum
Anskaffelseskost pr. 01.01.2020	32 502 986	7 251 458	39 754 444
Tilgang/avgang	305 336	408 360	713 696
Anskaffelseskost pr 31.12.2020	32 808 322	7 659 818	40 468 140
Akkumulerte avskrivninger 31.12.2019	7 657 976	6 054 186	13 712 162
Bokført verdi 31.12.2020	25 150 346	1 605 632	26 755 978
Avskrivninger 2020	1 025 328	315 888	1 341 216
Økonomisk levetid	15-40 år	5-8 år	



Noter 2020

Vangen Holding AS - KONSERN

Note 4 Aksjer i datterselskaper

	Eierandel i %	Anskaffelse kost	Balanseført verdi	Selskapet resultat	Selskapets egenkapital
Vangen Mathus AS	100,00	100 000,00	100 000,00	2 570 493	2 366 655
Stranda Mat AS	100,00	110 000,00	110 000,00	-8 701	76 390
Fauske Mathus AS	100,00	100 000,00	100 000,00	577 652	2 201 964
Sum		310 000,00	310 000,00		

Motatt utbytte fra Vangen Mathus AS kr 1 700 000 og kr 430 000 fra Fauske Mathus AS .
Motatt konsernbidrag fra Vangen Mathus AS kr 3 233 863.
Utestående fordring på Vangen Mathus AS pr 31.12.2020 kr 3 431 209.

Note 5 Aksjekapital og aksjonærer

Aksjekapitalen i Vangen Holding AS pr. 31.12. består av følgende aksjeklasser:

	Antall	Pålydende	Bokført
Ordinære-aksjer	100	1 000,00	100 000,00
Sum	100	1 000,00	100 000,00

Aksjonærer:	antal aksjer	andel
Anne Lise Vangen	100	100,0
Totalt antall aksjer	100	100,0

Styreformann og daglig leder Kåre Atle Vangen er ektefelle av eneeier.

Note 6 Skatt for konsernet

Årets skattekostnad	2020	2019
Resultatført skatt på ordinært resultat:		
Betalbar skatt i morselskapet	658 481	0
Betalbar skatt i datterselskap	160 301	565 360
Endring i utsatt skatt i morselskapet	-40 255	9 121
Endring i utsatt skatt i datterselskap	2 545	26 466
Skattekostnad ordinært resultat	781 072	600 947
Betalbar skatt i balansen:		
Betalbar skatt på årets resultat	818 782	565 398
Sum betalbar skatt i balansen	818 782	565 398



Noter 2020
Vangen Holding AS - KONSERN

Skatteeffekten av midlertidige forskjeller som har gitt opphav til utsatt skatt og utsatte skattefordeler, spesifisert på typer av midlertidige forskjeller:

	2020	2019	Endring
Varige driftsmidler	477 057	776 542	-299 485
Fordringer	-233 000	-179 000	-54 000
Varebeholdning	0	0	0
Andre forskjeller	0	0	0
Sum	244 057	597 542	-353 485
Akkumulert fremførbart underskudd	-25 273	-16 572	8 701
Inngår ikke i beregningen av utsatt skatt	135 430	-55 347	190 777
Grunnlag for beregning av utsatt skatt	354 214	525 623	-171 409
Utsatt skatt (22 %)	77 927	115 637	-37 710

Forklaring til hvorfor årets skattekostnad ikke utgjør 22 % av resultatet før skatt:

Resultat før skatt	3 588 995
22 % skatt av resultat før skatt	789 579
Permanente forskjeller og endring midlertidige forskjeller	29 203
Beregnet skattekostnad	818 782

Note 7 Pantstillelser og garantier m.v.

Gjeld som er sikret ved pant o.l.

Gjeld til kredittinstitusjoner	-14 400 700
Balansført verdi av eiendeler pantsatt for egen gjeld	28 255 375



Noter 2020
Vangen Holding AS - KONSERN

Note 8 Egenkapital

	Aksjekapital	Annen egenkapital	Sum egenkapital
Pr. 31.12.2019	100 000	18 895 038	18 995 038
Pr 01.01.2020	100 000	18 895 038	18 995 038
Årets resultat		2 807 923	2 807 923
Pr 31.12.2020	100 000	21 702 961	21 802 961

Note 9 Salgsinntekter

Selskapet driver i hovedsak med investerings og eiendomsvirksomhet. Datterselskapene driver i hovedsak med dagligvarehandel.

	2020	2019
Pr. Virksomhetsområde		
Dagligvarer	102 756 673	87 093 191
Utleie	1 284 093	1 240 323
Andre inntekter - dagligvarehandel	3 512 740	1 445 768
Sum	107 553 506	89 779 282
Geografisk fordeling		
Norge	107 553 506	89 779 282
Sum	107 553 506	89 779 282

Note 10 Bundne skattetrekkmidler

Av bankinnskuddet utgjør bundet beløp på skattetrekkkonto bank kr 241 908.

Note 11 Kundefordringer

	2020	2019
Kundefordringer til pålydende	1 732 397	1 982 487
Avsetning til tap	-233 000	-179 000
Sum	1 499 397	1 803 487



Årsregnskap 2020 Vangen Holding AS

Resultatregnskap
Balanse
Kontantstrøm
Noter til regnskapet
Revisors beretning

Org.nr.: 989 265 334




Resultatregnskap			
Vangen Holding AS			
Driftsinntekter og driftskostnader	Note	2020	2019
Salgsinntekt	9	49 630	0
Annen driftsinntekt	9	2 128 134	2 211 201
Sum driftsinntekter		<u>2 177 764</u>	<u>2 211 201</u>
Varekostnad		47 376	0
Avskrivning av driftsmidler og immaterielle eiendeler	3	1 166 163	1 077 089
Annen driftskostnad	2	770 365	575 389
Sum driftskostnader		<u>1 983 905</u>	<u>1 652 477</u>
Driftsresultat		<u>193 860</u>	<u>558 724</u>
Finansinntekter og finanskostnader			
Inntekt på investering i datterselskap	4	5 363 863	2 255 209
Annen renteinntekt		53	267
Annen finansinntekt		14 427	5 145
Annen rentekostnad		633 086	777 887
Resultat av finansposter		<u>4 745 257</u>	<u>1 482 734</u>
Ordinært resultat før skattekostnad		4 939 117	2 041 458
Skattekostnad på ordinært resultat	6	618 226	9 121
Ordinært resultat		<u>4 320 891</u>	<u>2 032 337</u>
Årsoverskudd	8	<u>4 320 891</u>	<u>2 032 337</u>
Overføringer			
Avsatt til annen egenkapital		4 320 891	2 032 337
Sum overføringer		<u>4 320 891</u>	<u>2 032 337</u>



Balanse			
Vangen Holding AS			
Eiendeler	Note	2020	2019
Anleggsmidler			
Immaterielle eiendeler			
Varige driftsmidler			
Tomter, bygninger o.a. fast eiendom	3	25 150 346	25 870 338
Driftsløsøre, inventar o.a. utstyr	3	477 000	552 000
Sum varige driftsmidler	3, 7	<u>25 627 346</u>	<u>26 422 338</u>
Finansielle driftsmidler			
Investeringer i datterselskap	4	310 000	310 000
Sum finansielle anleggsmidler		<u>310 000</u>	<u>310 000</u>
Sum anleggsmidler		<u>25 937 346</u>	<u>26 732 338</u>
Omløpsmidler			
Lager av varer og annen beholdning		<u>0</u>	<u>47 376</u>
Fordringer			
Kundefordringer	7	67 463	159 505
Andre kortsiktige fordringer	4	7 012 539	2 118 563
Sum fordringer		<u>7 080 002</u>	<u>2 278 068</u>
Investeringer			
Bankinnskudd, kontanter o.l.		129 202	447 893
Sum omløpsmidler		<u>7 209 204</u>	<u>2 773 337</u>
Sum eiendeler		<u>33 146 549</u>	<u>29 505 675</u>



Balanse			
Vangen Holding AS			
Egenkapital og gjeld	Note	2020	2019
Innskutt egenkapital			
Aksjekapital	5	<u>100 000</u>	<u>100 000</u>
Sum innskutt egenkapital		<u>100 000</u>	<u>100 000</u>
Opptjent egenkapital			
Annen egenkapital		<u>16 792 952</u>	<u>12 472 061</u>
Sum opptjent egenkapital		<u>16 792 952</u>	<u>12 472 061</u>
Sum egenkapital	8	<u>16 892 952</u>	<u>12 572 061</u>
Gjeld			
Avsetning for forpliktelser			
Utsatt skatt	6	<u>47 456</u>	<u>87 711</u>
Sum avsetning for forpliktelser		<u>47 456</u>	<u>87 711</u>
Annen langsiktig gjeld			
Gjeld til kredittinstitusjoner	7	14 400 700	15 599 738
Øvrig langsiktig gjeld		<u>500 076</u>	<u>500 076</u>
Sum annen langsiktig gjeld		<u>14 900 776</u>	<u>16 099 814</u>
Kortsiktig gjeld			
Leverandørgjeld		52 490	74 187
Betalbar skatt	6	658 481	0
Skyldig offentlige avgifter		0	71 681
Annen kortsiktig gjeld		<u>594 394</u>	<u>600 220</u>
Sum kortsiktig gjeld		<u>1 305 365</u>	<u>746 088</u>
Sum gjeld		<u>16 253 597</u>	<u>16 933 613</u>
Sum egenkapital og gjeld		<u>33 146 549</u>	<u>29 505 675</u>
Sykkylven, den 08.07.2021			
			
Kåre Atle Vangen Styrets leder og daglig leder			
Vangen Holding AS		Side 4	



Indirekte kontantstrøm			
Vangen Holding AS			
	Note	2020	2019
Kontantstrømmer fra operasjonelle aktiviteter			
Resultat før skattekostnad		4 939 117	2 041 458
Ordinære avskrivninger		1 166 163	1 077 089
Endring i varelager		47 376	0
Endring i kundefordringer		92 042	-35 587
Endring i leverandørgjeld		-21 696	37 299
Endring i andre tidsavgrensningsposter		-4 971 484	1 125 668
Netto kontantstrøm fra operasjonelle aktiviteter		<u>1 251 518</u>	<u>4 245 926</u>
Kontantstrømmer fra investeringsaktiviteter			
Utbetalinger ved kjøp av varige driftsmidler		371 171	3 271 089
Netto kontantstrøm fra investeringsaktiviteter		<u>-371 171</u>	<u>-3 271 089</u>
Kontantstrømmer fra finansieringsaktiviteter			
Innbetalinger ved opptak av ny langsiktig gjeld		14 400 700	0
Innbetalinger ved opptak av ny kortsiktig gjeld		0	400 000
Utbetalinger ved nedbetaling av langsiktig gjeld		15 599 738	1 285 012
Netto kontantstrøm fra finansieringsaktiviteter		<u>-1 199 038</u>	<u>-885 012</u>
Netto endring i kontanter og kontantekvivalenter		-318 691	89 825
Beh. av kont. og kontantekvivalenter ved per. begy.		447 893	358 068
Beh. av kont. og kontantekvivalenter ved per. slutt		<u>129 202</u>	<u>447 893</u>
Vangen Holding AS		Side 5	



Noter 2020

Vangen Holding AS

Note 1 Regnskapsprinsipper

Årsregnskapet er satt opp i samsvar med regnskapsloven av 1998. Det er utarbeidet etter norske regnskapsstandarder og god regnskapskikk.

Hovedregel for vurdering og klassifisering av eiendeler og gjeld

Eiendeler bestemt til varig eie eller bruk er klassifisert som anleggsmidler. Andre eiendeler er klassifisert som omløpsmidler. Fordringer som skal tilbakebetales innen et år er uansett klassifisert som omløpsmidler. Ved klassifisering av kortsiktig og langsiktig gjeld er analoge kriterier lagt til grunn.

Anleggsmidler vurderes til anskaffelseskost, men nedskrives til virkelig verdi når verdifallet forventes ikke å være forbigående. Anleggsmidler med begrenset økonomisk levetid avskrives planmessig. Langsiktig gjeld balanseføres til nominelt mottatt beløp på etableringstidspunktet. Langsiktig gjeld oppskrives ikke til virkelig verdi som følge av renteendring.

Omløpsmidler vurderes til laveste av anskaffelseskost og virkelig verdi. Kortsiktig gjeld balanseføres til nominelt mottatt beløp på etableringstidspunktet. Kortsiktig gjeld oppskrives til virkelig verdi som følge av renteendring.

Varige driftsmidler

Varige driftsmidler avskrives over forventet økonomisk levetid. Avskrivningene er som hovedregel fordelt lineært over antatt økonomisk levetid.

Andre anleggsaksjer og andeler

Anleggsaksjer og mindre investeringer i ansvarlige selskaper og kommandittselskaper hvor Vangen Holding AS ikke har betydelig innflytelse balanseføres til anskaffelseskost. Investeringene blir nedskrevet til virkelig verdi dersom verdifallet ikke er forbigående. Mottatt utbytte og andre overskuddsutdelinger fra selskapene inntektføres som annen finansinntekt.

Aksjer i andre selskaper (omløpsaksjer)

Aksjer som inngår i en handelsportefølje vurderes til virkelig verdi på balansedagen. Prinsippet erstatter laveste verdis prinsipp som tidligere ble benyttet. Andre omløpsaksjer vurderes til det laveste av gjennomsnittlig anskaffelseskost og virkelig verdi på balansedagen.

Fordringer

Kundefordringer og andre fordringer oppføres til pålydende etter fradrag for avsetning til forventet tap. Avsetning til tap gjøres på grunnlag av en individuell vurdering av de enkelte fordringene. I tillegg gjøres det for øvrige kundefordringer en uspesifisert avsetning for å dekke antatt tap.

Inntekter og kostnader

Inntekter blir inntektsført etter opptjeningsprinsippet. Kostnader medtas etter sammenstillingsprinsippet, dvs at kostnader medtas samme periode som tilhørende inntekter.

Note 2 Lønnskostnader, antall ansatte, godtgjørelser, lån til ansatte m.m.

Selskapet har ingen ansatte, og ingen lønnsutgifter, eller forpliktelser i forhold til lov om obligatorisk tjenestepensjon..

Revisor

Kostnadsført revisjonshonorar for 2020 utgjør kr 18.500.
I tillegg kommer honorar for andre tjenester med kr 24.000.



Noter 2020
Vangen Holding AS

Note 3 Anleggsmidler

	Bygninger og tomter	Driftsløsøre, inventar ol.	Sum
Anskaffelseskost pr. 01.01.20	32 502 986	992 166	33 495 152
+ Tilgang kjøpte driftsmidler	305 336	65 835	371 171
= Anskaffelseskost 31.12.20	32 808 322	1 058 001	33 866 323
Akkumulerte avskrivninger 31.12.20	7 657 977	581 001	8 238 978
= Bokført verdi 31.12.20	25 150 346	477 000	25 627 346
Årets ordinære avskrivninger	1 025 328	140 835	1 166 163
Økonomisk levetid	15-40 år	3-8 år	

Note 4 Aksjer i datterselskaper

	Eierandel i %	Anskaffelse kost	Balansført verdi	Selskapet resultat	Selskapets egenkapital
Vangen Mathus AS	100,00	100 000,00	100 000,00	2 570 493	2 366 655
Stranda Mat AS	100,00	110 000,00	110 000,00	-8 701	76 390
Fauske Mathus AS	100,00	100 000,00	100 000,00	577 652	2 201 964
Sum		310 000,00	310 000,00		

Motatt utbytte fra Vangen Mathus AS og Fauske Mathus AS kr 2 130 000
Motatt konsernbidrag fra Vangen Mathus AS kr 3 233 863
Utestående fordring på Vangen Mathus AS pr 31.12.2020 kr 3 431 209.

Note 5 Aksjekapital og aksjonærer

Aksjekapitalen i Vangen Holding AS pr. 31.12. består av følgende aksjeklasser:

	Antall	Pålydende	Bokført
Ordinære-aksjer	100	1 000,00	100 000,00
Sum	100	1 000,00	100 000,00

Aksjonærer:	antall aksjer	andel
Anne Lise Vangen	100	100,0
Totalt antall aksjer	100	100,0

Styreformann og daglig leder Kåre Atle Vangen er ektefelle av enceier.



Noter 2020
Vangen Holding AS

Note 6 Skatt

Årets skattekostnad	2020	2019
Resultatført skatt på ordinært resultat:		
Betalbar skatt	658 481	0
Endring i utsatt skatt	-40 255	9 121
Skattekostnad ordinært resultat	618 226	9 121
Skattepliktig inntekt:		
Ordinært resultat før skatt	4 939 117	2 041 458
Permanente forskjeller	-2 129 000	-2 000 000
Endring i midlertidige forskjeller	182 978	40 731
Anvendelse av fremførbart underskudd	-1	-82 189
Skattepliktig inntekt	2 993 094	0
Betalbar skatt i balansen:		
Betalbar skatt på årets resultat	-52 969	-56 146
Betalbar skatt på mottatt konsernbidrag	711 450	56 146
Sum betalbar skatt i balansen	658 481	0

Skatteeffekten av midlertidige forskjeller som har gitt opphav til utsatt skatt og utsatte skattefordeler, spesifisert på typer av midlertidige forskjeller

	2020	2019	Endring
Varige driftsmidler	348 707	531 685	182 978
Fordringer	-133 000	-133 000	0
Sum	215 707	398 685	182 978
Akkumulert fremførbart underskudd	0	-1	-1
Grunnlag for utsatt skatt	215 707	398 685	182 978
Utsatt skatt (22 %)	47 456	87 711	40 255

Note 7 Pantstillelser og garantier m.v.

Gjeld som er sikret ved pant o.l.

Gjeld til kredittinstitusjoner	-14 400 700
Sum	-14 400 700
Balanseført verdi av eiendeler pantsatt for egen gjeld	25 694 808



Noter 2020
Vangen Holding AS

Note 8 Egenkapital

	Aksjekapital	Overkurs	Annen Innskutt egenkapital	Annen egenkapital	Sum egenkapital
Pr. 31.12.2019	100 000	0	0	12 472 061	12 572 061
Pr 01.01.2020	100 000	0	0	12 472 061	12 572 061
Årets resultat				4 320 891	4 320 891
Pr 31.12.2020	100 000	0	0	16 792 952	16 892 952

Note 9 Salgsinntekter

Selskapet driver i hovedsak med investerings og eiendomsvirksomhet.

	2020	2019
Pr. Virksomhetsområde		
Utleie av eiendom	1 866 085	2 211 201
Sum	1 866 085	2 211 201
Geografisk fordeling		
Norge	1 866 085	2 211 201
Sum	1 866 085	2 211 201