



## ÅRSREGNSKAPET FOR REGNSKAPSÅRET 2022 - GENERELL INFORMASJON

### Enheten

Organisasjonsnummer: 984 829 906  
Organisasjonsform: Aksjeselskap  
Foretaksnavn: LEIV EIRIKSSON NYSKAPING AS  
Forretningsadresse: Pirsenteret  
Havnegata 9  
7010 TRONDHEIM

### Regnskapsår

Årsregnskapets periode: 01.01.2022 - 31.12.2022

### Konsern

Morselskap i konsern: Ja  
Konsernregnskap lagt ved: Nei

### Regnskapsregler

Regler for små foretak benyttet: Ja  
Benyttet ved utarbeidelsen av årsregnskapet til selskapet: Regnskapslovens alminnelige regler

### Årsregnskapet fastsatt av kompetent organ

Bekreftet av representant for selskapet: Jan Erik Foss  
Dato for fastsettelse av årsregnskapet: 27.03.2023

### Grunnlag for avgivelse

År 2022: Årsregnskapet er elektronisk innlevert  
År 2021: Tall er hentet fra elektronisk innlevert årsregnskap fra 2022

*Det er ikke krav til at årsregnskapet m.v. som sendes til Regnskapsregisteret er undertegnet. Kontrollen på at dette er utført ligger hos revisor/enhetens øverste organ. Sikkerheten ivaretas ved at innsender har rolle/rettighet for innsending av årsregnskapet via Altinn, og ved at det bekreftes at årsregnskapet er fastsatt av kompetent organ.*

Brønnøysundregistrene, 31.07.2024



### Resultatregnskap

Beløp i: NOK	Note	2022	2021
<b>RESULTATREGNSKAP</b>			
<b>Inntekter</b>			
Salgsinntekt		986 394	952 080
<b>Sum inntekter</b>		<b>986 394</b>	<b>952 080</b>
<b>Kostnader</b>			
Lønnskostnad	2	1 813 507	2 121 915
Annen driftskostnad	2	920 733	273 168
<b>Sum kostnader</b>		<b>2 734 240</b>	<b>2 395 083</b>
<b>Driftsresultat</b>		<b>-1 747 845</b>	<b>-1 443 003</b>
<b>Finansinntekter og finanskostnader</b>			
Annen renteinntekt		131 360	203 325
Annen finansinntekt		1 322 221	515 872
<b>Sum finansinntekter</b>		<b>1 453 581</b>	<b>719 197</b>
Nedskrivning av finansielle eiendeler		3 634 395	
Annen finanskostnad		369	151 810
<b>Sum finanskostnader</b>		<b>3 634 764</b>	<b>151 810</b>
<b>Netto finans</b>		<b>-2 181 183</b>	<b>567 387</b>
<b>Ordinært resultat før skattekostnad</b>		<b>-3 929 028</b>	<b>-875 616</b>
Skattekostnad på resultat	10		
<b>Ordinært resultat etter skattekostnad</b>		<b>-3 929 028</b>	<b>-875 616</b>
<b>Årsresultat</b>	8	<b>-3 929 028</b>	<b>-875 616</b>
<b>Årsresultat etter minoritetsinteresser</b>		<b>-3 929 028</b>	<b>-875 616</b>
<b>Totalresultat</b>		<b>-3 929 028</b>	<b>-875 616</b>
<b>Overføringer og disponeringer</b>			
Avsatt til fond for vurderingsforskjeller	8		
Overført fra fond for vurderingsforskjeller	8		



## Resultatregnskap

<b>Beløp i: NOK</b>	<b>Note</b>	<b>2022</b>	<b>2021</b>
Ordinært utbytte	8		
Konsernbidrag	8		
Avgitt konsernbidrag	8		
Udekket tap	8, 8	-2 448 949	
Avsatt til annen egenkapital	8		
Overført fra annen egenkapital	8	-1 480 080	-875 616
<b>Sum overføringer og disponeringer</b>		<b>-3 929 028</b>	<b>-875 616</b>



## Balanse

Beløp i: NOK	Note	2022	2021
<b>BALANSE - EIENDELER</b>			
<b>Anleggsmidler</b>			
<b>Immaterielle eiendeler</b>			
Utsatt skattefordel	10		
<b>Finansielle anleggsmidler</b>			
Investering i datterselskap	3		
Investering i annet foretak i samme konsern	3		
Investeringer i tilknyttet selskap	3		
Lån til tilknyttet selskap og felles kontrollert virksomhet	3		
Investeringer i aksjer og andeler	4, 9	15 801 841	18 340 148
Obligasjoner	4		
Andre langsiktige fordringer	5	1 985 992	2 077 988
<b>Sum finansielle anleggsmidler</b>		<b>17 787 832</b>	<b>20 418 136</b>
<b>Sum anleggsmidler</b>		<b>17 787 832</b>	<b>20 418 136</b>
<b>Omløpsmidler</b>			
<b>Varer</b>			
<b>Fordringer</b>			
Kundefordringer	5	206 250	597 484
Andre kortsiktige fordringer	5	281 079	423 375
<b>Sum fordringer</b>		<b>487 329</b>	<b>1 020 859</b>
<b>Investeringer</b>			
Aksjer og andeler i foretak i samme konsern	3, 4		
Markedsbaserte aksjer	4		
Markedsbaserte obligasjoner	4		
Andre markedsbaserte finansielle instrumenter	4		
Andre finansielle instrumenter	4		
<b>Bankinnskudd, kontanter og lignende</b>			
Bankinnskudd, kontanter o.l.	12	1 296 409	1 698 798
<b>Sum bankinnskudd, kontanter og lignende</b>		<b>1 296 409</b>	<b>1 698 798</b>





## Balanse

<b>Beløp i: NOK</b>	<b>Note</b>	<b>2022</b>	<b>2021</b>
Gjeld til kredittinstitusjoner	9		
Leverandørgjeld		-88	
Betalbar skatt	10		
Skyldig offentlige avgifter		155 408	241 028
Annen kortsiktig gjeld		210 069	861 556
<b>Sum kortsiktig gjeld</b>		<b>365 390</b>	<b>1 102 584</b>
<b>Sum gjeld</b>		<b>1 515 390</b>	<b>1 152 584</b>
<b>SUM EGENKAPITAL OG GJELD</b>		<b>19 571 570</b>	<b>23 137 793</b>
<b>POSTER UTENOM BALANSEN</b>			
Garantistillelser	11		
Pantstillelser	11		



## Brønnøysundregistrene

### ÅRSREGNSKAP FOR REGNSKAPSÅRET 2022 - GENERELL INFORMASJON

Journalnummer: 2023 646779

#### Enheten

Organisasjonsnummer: 984 829 906  
Organisasjonsform: Aksjeselskap  
Foretaksnavn: LEIV EIRIKSSON NYSKAPING AS  
Forretningsadresse: Pirsenteret  
Havnegata 9  
7010 TRONDHEIM

#### Regnskapsår

Årsregnskapets periode: 01.01.2022 - 31.12.2022

#### Konsern

Mørselskap i konsern: Ja  
Konsernregnskap lagt ved: Nei

#### Regnskapsregler

Regler for små foretak benyttet: Ja  
Benyttet ved utarbeidelsen av  
årsregnskapet til selskapet: Regnskapslovens alminnelige regler

#### Årsregnskapet fastsatt av kompetent organ

Bekreftet av representant for selskapet: Jan Erik Foss  
Dato for fastsettelse av årsregnskapet: 27.03.2023

#### Grunnlag for avgivelse

År 2022: Årsregnskap er elektronisk innlevert.  
År 2021: Tall er hentet fra elektronisk innlevert årsregnskap fra 2022.

*Det er ikke krav til at årsregnskapet m.v. som sendes til Regnskapsregisteret er undertegnet. Kontrollen på at dette er utført ligger hos revisor/enhetens øverste organ. Sikkerheten ivaretas ved at innsender har rolle/rettighet for innsending av årsregnskapet via Altinn, og ved at det bekreftes at årsregnskapet er fastsatt av kompetent organ.*

Brønnøysundregistrene, 05.08.2023



Organisasjonsnr: 984 829 906  
LEIV EIRIKSSON NYSKAPING AS

## RESULTATREGNSKAP

Beløp i: NOK	Note	2022	2021
<b>RESULTATREGNSKAP</b>			
<b>Inntekter</b>			
Salgsinntekt		986 394	952 080
<b>Sum inntekter</b>		<b>986 394</b>	<b>952 080</b>
<b>Kostnader</b>			
Lønnskostnad	2	1 813 507	2 121 915
Annen driftskostnad	2	920 733	273 168
<b>Sum kostnader</b>		<b>2 734 240</b>	<b>2 395 083</b>
<b>Driftsresultat</b>		<b>-1 747 845</b>	<b>-1 443 003</b>
<b>Finansinntekter og finanskostnader</b>			
Annen renteinntekt		131 360	203 325
Annen finansinntekt		1 322 221	515 872
<b>Sum finansinntekter</b>		<b>1 453 581</b>	<b>719 197</b>
Nedskrivning av finansielle eiendeler		3 634 395	
Annen finanskostnad		369	151 810
<b>Sum finanskostnader</b>		<b>3 634 764</b>	<b>151 810</b>
<b>Netto finans</b>		<b>-2 181 183</b>	<b>567 387</b>
<b>Ordinært resultat før skattekostnad</b>		<b>-3 929 028</b>	<b>-875 616</b>
Skattekostnad på resultat	10		
<b>Ordinært resultat etter skattekostnad</b>		<b>-3 929 028</b>	<b>-875 616</b>
<b>Årsresultat</b>	8	<b>-3 929 028</b>	<b>-875 616</b>
<b>Årsresultat etter minoritetsinteresser</b>		<b>-3 929 028</b>	<b>-875 616</b>
<b>Totalresultat</b>		<b>-3 929 028</b>	<b>-875 616</b>
<b>Overføringer og disponeringer</b>			
Avsatt til fond for vurderingsforskjeller	8		
Overført fra fond for vurderingsforskjeller	8		
Ordinært utbytte	8		
Konsernbidrag	8		
Avgitt konsernbidrag	8		
Udekket tap	8, 8	-2 448 949	
Avsatt til annen egenkapital	8		



Overført fra annen egenkapital	8	-1 480 080	-875 616
<b>Sum overføringer og disponeringer</b>		<b>-3 929 028</b>	<b>-875 616</b>



Organisasjonsnr: 984 829 906  
LEIV EIRIKSSON NYSKAPING AS

## BALANSE

Beløp i: NOK	Note	2022	2021
<b>BALANSE - EIENDELER</b>			
<b>Anleggsmidler</b>			
<b>Immaterielle eiendeler</b>			
Utsatt skattefordel	10		
<b>Finansielle anleggsmidler</b>			
Investering i datterselskap	3		
Investering i annet foretak i samme konsern	3		
Investeringer i tilknyttet selskap	3		
Lån til tilknyttet selskap og felles kontrollert virksomhet	3		
Investeringer i aksjer og andeler	4, 9	15 801 841	18 340 148
Obligasjoner	4		
Andre langsiktige fordringer	5	1 985 992	2 077 988
<b>Sum finansielle anleggsmidler</b>		<b>17 787 832</b>	<b>20 418 136</b>
<b>Sum anleggsmidler</b>		<b>17 787 832</b>	<b>20 418 136</b>
<b>Omløpsmidler</b>			
<b>Varer</b>			
<b>Fordringer</b>			
Kundefordringer	5	206 250	597 484
Andre kortsiktige fordringer	5	281 079	423 375
<b>Sum fordringer</b>		<b>487 329</b>	<b>1 020 859</b>
<b>Investeringer</b>			
Aksjer og andeler i foretak i samme konsern	3, 4		
Markedsbaserte aksjer	4		
Markedsbaserte obligasjoner	4		
Andre markedsbaserte finansielle instrumenter	4		
Andre finansielle instrumenter	4		
<b>Bankinnskudd, kontanter og lignende</b>			
Bankinnskudd, kontanter o. l.	12	1 296 409	1 698 798
<b>Sum bankinnskudd, kontanter og lignende</b>		<b>1 296 409</b>	<b>1 698 798</b>



Sum omløpsmidler		1 783 738	2 719 657
<b>SUM EIENDELER</b>		<b>19 571 570</b>	<b>23 137 793</b>
<b>BALANSE - EGENKAPITAL OG GJELD</b>			
<b>Egenkapital</b>			
<b>Innskutt egenkapital</b>			
Aksjekapital	6, 8	363 000	363 000
Beholdning av egne aksjer	7, 8	-12 100	-12 100
Overkurs	8	18 680 209	18 680 209
Annen innskutt egenkapital	8	1 474 020	1 474 020
<b>Sum innskutt egenkapital</b>		<b>20 505 129</b>	<b>20 505 129</b>
<b>Opptjent egenkapital</b>			
Fond for vurderingsforskjeller	8		
Annen egenkapital	8		1 480 080
Udekket tap	8	2 448 949	
<b>Sum opptjent egenkapital</b>		<b>-2 448 949</b>	<b>1 480 080</b>
<b>Sum egenkapital</b>		<b>18 056 180</b>	<b>21 985 208</b>
<b>Gjeld</b>			
<b>Langsiktig gjeld</b>			
Utsatt skatt	10		
Andre avsetninger for forpliktelse		50 000	50 000
<b>Sum avsetninger for forpliktelse</b>		<b>50 000</b>	<b>50 000</b>
<b>Annen langsiktig gjeld</b>			
Konvertible lån	9, 11		
Obligasjonslån	9, 11		
Gjeld til kredittinstitusjoner	9, 11		
Øvrig langsiktig gjeld	9, 11	1 100 000	
<b>Sum annen langsiktig gjeld</b>		<b>1 100 000</b>	
<b>Sum langsiktig gjeld</b>		<b>1 150 000</b>	<b>50 000</b>
<b>Kortsiktig gjeld</b>			
Gjeld til kredittinstitusjoner	9		
Leverandørgjeld		-88	
Betalbar skatt	10		
Skyldig offentlige avgifter		155 408	241 028
Annen kortsiktig gjeld		210 069	861 556
<b>Sum kortsiktig gjeld</b>		<b>365 390</b>	<b>1 102 584</b>
<b>Sum gjeld</b>		<b>1 515 390</b>	<b>1 152 584</b>
<b>SUM EGENKAPITAL OG GJELD</b>		<b>19 571 570</b>	<b>23 137 793</b>
<b>POSTER UTENOM BALANSEN</b>			
Garantistillelser	11		



Pantstillelser

11



Organisasjonsnr: 984 829 906  
LEIV EIRIKSSON NYSKAPING AS

NOTEOPPLYSNINGER - SELSKAP - alle poster oppgitt i hele tall

**Note**

1

Antall årsverk i regnskapsåret

1.00

Sum Beløp

Balanseført verdi 31.12. Varige driftsmidler Immaterielle eiend.

**Konsernregnskap**

Morselskapet sitt navn

Forretningskontor for morselskapet

**Begrunnelse for at datterselskap er utelatt fra konsolideringen**

Samlet beløp - tilknyttet selskap Årets Fjorårets

Samlet beløp - foretak i samme konsern Årets Fjorårets

Samlet beløp - foretak i samme konsern Årets Fjorårets

Samlet beløp - felles kontrollert virksomhet Årets Fjorårets

Pantstillelse Beløp

Beholdning av egne aksjer Antall Pålydende Andel av aksjek.



**Årsregnskap 2022**

**for**

**Leiv Eiriksson Nyskaping AS**



**Resultatregnskap**  
**Leiv Eiriksson Nyskaping AS**

<b>Driftsinntekter og driftskostnader</b>	<b>Note</b>	<b>2022</b>	<b>2021</b>
Salgsinntekt		986 394	952 080
<b>Sum driftsinntekter</b>		<b>986 394</b>	<b>952 080</b>
Lønnskostnad	2	1 813 507	2 121 915
Annen driftskostnad	2	920 733	273 168
<b>Sum driftskostnader</b>		<b>2 734 240</b>	<b>2 395 083</b>
<b>Driftsresultat</b>		<b>-1 747 845</b>	<b>-1 443 003</b>
<b>Finansinntekter og finanskostnader</b>			
Annen renteinntekt		131 360	203 325
Annen finansinntekt		1 322 221	515 872
Nedskrivning av finansielle eiendeler		3 634 395	0
Annen finanskostnad		369	151 810
<b>Resultat av finansposter</b>		<b>-2 181 183</b>	<b>567 387</b>
Resultat før skattekostnad		-3 929 028	-875 616
<b>Resultat</b>		<b>-3 929 028</b>	<b>-875 616</b>
<b>Årsresultat</b>	<b>8</b>	<b>-3 929 028</b>	<b>-875 616</b>
<b>Overføringer</b>			
Overført til udekket tap	8	2 448 949	0
Overført fra annen egenkapital	8	-1 480 080	-875 616
<b>Sum overføringer</b>		<b>-3 929 028</b>	<b>-875 616</b>



**Balanse**  
**Leiv Eiriksson Nyskaping AS**

<b>Eiendeler</b>	<b>Note</b>	<b>2022</b>	<b>2021</b>
<b>Finansielle anleggsmidler</b>			
Investeringer i aksjer og andeler	4, 9	15 801 841	18 340 148
Andre langsiktige fordringer	5	1 985 992	2 077 988
<b>Sum finansielle anleggsmidler</b>		<b>17 787 832</b>	<b>20 418 136</b>
<b>Sum anleggsmidler</b>		<b>17 787 832</b>	<b>20 418 136</b>
<b>Omløpsmidler</b>			
<b>Fordringer</b>			
Kundefordringer	5	206 250	597 484
Andre kortsiktige fordringer	5	281 079	423 375
<b>Sum fordringer</b>		<b>487 329</b>	<b>1 020 859</b>
Bankinnskudd, kontanter o.l.	12	1 296 409	1 698 798
<b>Sum omløpsmidler</b>		<b>1 783 738</b>	<b>2 719 657</b>
<b>Sum eiendeler</b>		<b>19 571 570</b>	<b>23 137 793</b>




Balanse  
Leiv Eiriksson Nyskaping AS

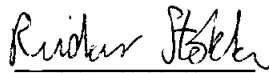
Egenkapital og gjeld	Note	2022	2021
<b>Innskutt egenkapital</b>			
Aksjekapital	6, 8	363 000	363 000
Egne aksjer	7, 8	-12 100	-12 100
Overkurs	8	18 680 209	18 680 209
Annen innskutt egenkapital	8	1 474 020	1 474 020
<b>Sum innskutt egenkapital</b>		<b>20 505 129</b>	<b>20 505 129</b>
<b>Opptjent egenkapital</b>			
Annen egenkapital	8	0	1 480 080
Udekket tap	8	-2 448 949	0
<b>Sum opptjent egenkapital</b>		<b>-2 448 949</b>	<b>1 480 080</b>
<b>Sum egenkapital</b>		<b>18 056 180</b>	<b>21 985 208</b>
<b>Gjeld</b>			
<b>Avsetning for forpliktelser</b>			
Andre avsetninger for forpliktelser		50 000	50 000
<b>Sum avsetning for forpliktelser</b>		<b>50 000</b>	<b>50 000</b>
Øvrig langsiktig gjeld	9, 11	1 100 000	0
<b>Sum annen langsiktig gjeld</b>		<b>1 100 000</b>	<b>0</b>
<b>Kortsiktig gjeld</b>			
Leverandørgjeld		-88	0
Skyldig offentlige avgifter		155 408	241 028
Annen kortsiktig gjeld		210 069	861 556
<b>Sum kortsiktig gjeld</b>		<b>365 390</b>	<b>1 102 584</b>
<b>Sum gjeld</b>		<b>1 515 390</b>	<b>1 152 584</b>
<b>Sum egenkapital og gjeld</b>		<b>19 571 570</b>	<b>23 137 793</b>

Trondheim, 15/3-2023  
Styret i Leiv Eiriksson Nyskaping AS

  
Bjørn A Fossum (Mar 26, 2023 11:57 GMT+2)

Bjørn Anders Fossum  
styremedlem

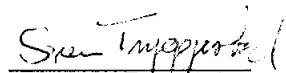
  
Hans Olav Tørsen  
styreleder



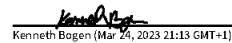
Reidar Olaf Stokke  
styremedlem

  
Knut Marius Skoglund (Mar 27, 2023 07:32 GMT+2)

Knut Marius Skoglund  
styremedlem



Svein Jon Tryggestad  
styremedlem

  
Kenneth Bogen (Mar 24, 2023 21:13 GMT+1)

Kenneth Andre Getz Bogen  
styremedlem

  
Jan Erik Foss  
daglig leder



## Note 1 Regnskapsprinsipper

Årsregnskapet er utarbeidet i samsvar med regnskapsloven av 1998 og god regnskapsskikk for små foretak i Norge.

### Inntekter

Inntekt regnskapsføres når den er opptjent, altså når krav på vederlag oppstår. Dette skjer når tjenesten ytes, i takt med at arbeidet utføres. Inntektene regnskapsføres med verdien av vederlaget på transaksjonstidspunktet.

### Kostnader

Kostnader regnskapsføres som hovedregel i samme periode som tilhørende inntekt. I de tilfeller det ikke er en klar sammenheng mellom utgifter og inntekter fastsettes fordelingen etter skjønnsmessige kriterier. Øvrige unntak fra sammenstillingsprinsippet er angitt der det er aktuelt.

### Skatter

Skattekostnaden sammenstilles med regnskapsmessig resultat før skatt. Skatt knyttet til egenkapitaltransaksjoner, for eksempel konsernbidrag, føres mot egenkapitalen.

Skattekostnaden består av betalbar skatt (skatt på årets direkte skattepliktige inntekt) og endring i netto utsatt skatt. Skattekostnaden fordeles på ordinært resultat og virkning av prinsippendring og korrigerer av feil i henhold til skattegrunnlaget. Selskapet bokfører ikke utsatt skattefordel.

### Hovedregel for vurdering og klassifisering av eiendeler og gjeld

Eiendeler bestemt til varig eie eller bruk er klassifisert som anleggsmidler. Andre eiendeler er klassifisert som omløpsmidler. Fordringer som skal tilbakebetales innen et år er klassifisert som omløpsmidler. Ved klassifisering av kortsiktig og langsiktig gjeld er tilsvarende kriterier lagt til grunn.

Omløpsmidler vurderes til laveste av anskaffelseskost og virkelig verdi.

Anleggsmidler vurderes til anskaffelseskost, men nedskrives til gjenvinnbart beløp dersom dette er lavere enn bokført verdi, og verdifallet forventes ikke å være forbigående. Anleggsmidler med begrenset økonomisk levetid avskrives planmessig.

### Aksjer og andeler i tilknyttet selskap og datterselskap

Investeringer i datterselskaper vurderes etter kostmetoden. Investeringene blir nedskrevet til virkelig verdi dersom verdifallet ikke er forbigående og det må anses nødvendig etter god regnskapsskikk. Mottatt utbytte og konsernbidrag fra datterselskapene er inntektsført som annen finansinntekt. Tilsvarende gjelder for investeringer i tilknyttede selskaper

### Andre aksjer og andeler klassifisert som anleggsmidler

Aksjer og investeringer i ansvarlige selskaper og kommandittselskaper hvor selskapet ikke har betydelig innflytelse, er vurdert etter kostmetoden. Investeringene nedskrives til virkelig verdi ved verdifall som forventes ikke å være forbigående. Mottatt utbytte fra selskapene inntektsføres som annen finansinntekt.

### Finansielle instrumenter og varederivater

Finansielle instrumenter, herunder aksjer og obligasjoner, som

- er klassifisert som omløpsmidler,
  - inngår i en handelsportefølje med henblikk på videresalg,
  - omsettes på børs, autorisert markedsplass eller tilsvarende regulert marked i utlandet, og
  - har god eierspredning og likviditet
- er vurdert til virkelig verdi på balansedagen. Andre investeringer er vurdert til laveste av gjennomsnittlig anskaffelseskost og virkelig verdi på balansedagen.

### Fordringer

Kundefordringer og andre fordringer er oppført til pålydende etter fradrag for avsetning til forventet tap. Avsetning til tap gjøres på grunnlag av en individuell vurdering av de enkelte fordringer.

### Bankinnskudd, kontanter og lignende

Bankinnskudd, kontanter ol. inkluderer kontanter, bankinnskudd og andre betalingsmidler med forfallsdato som er kortere enn tre måneder fra anskaffelse.

### Pensjoner

Selskapet har en innskuddsplan og betaler innskudd til et forsikringsselskap. Selskapet har ingen ytterligere betalingsforpliktelse etter at innskuddene er betalt. Innskuddene regnskapsføres som lønnskostnad. Eventuelle forskuddsbetalte innskudd balanseføres som eiendel (pensjonsmidler) inntil midler fra innskuddsfondet anvendes til å dekke periodens ordinære innskudd.



## Note 2 Lønnskostnader og ytelser, godtgjørelser til daglig leder, styret og revisor

<b>Lønnskostnader</b>	<b>2022</b>	<b>2021</b>
Lønninger	1 323 302	1 735 759
Arbeidsgiveravgift	322 187	224 479
Pensjonskostnader	167 709	161 334
Andre ytelser	310	343
<b>Sum</b>	<b>1 813 507</b>	<b>2 121 915</b>

Selskapet har i 2022 sysselsatt 1 årsverk.

## Note 3 Datterselskap, tilknyttet selskap m.v.

<b>Firma</b>	<b>Forretnings- kontor</b>	<b>Eierandel</b>	<b>Stemme- andel</b>
Advanced Biopolymers AS	Trondheim	99,3%	99,3%

<b>Firma</b>	<b>Egenkapital i følge siste årsregnskap</b>	<b>Årsresultat i følge siste årsregnskap</b>
Advanced Biopolymers AS	0	-1

\*Siste avlagte årsregnskap er for 2021

## Note 4 Finansielle instrumenter

### Anleggsmidler

	<b>Eierandel</b>	<b>Ansk. kost</b>	<b>Balansført verdi</b>
Proventure Seed AS	1,50%	702 636	0
Ocean Energy AS	6,10%	595 875	1
Hoopla AS	15,00%	2 545 864	2 545 864
More Innovation AS	50,00%	700 000	700 000
Reins Kloster AS	5,48%	150 000	1
Aristeia AS	20,60%	164 000	164 333
AdTube AS	4,70%	1 125 000	20 650
Thule Marine AS	0,73%	300 128	300 128
Givn Holding	12,30%	156 882	156 882
Comex AS	17,21%	255 174	255 174
Fieldbud International AS	20,40%	870 769	870 769
Coegin AB	0,02%	1 451 248	10 000
Vectron Biosolution AS	20,5%	6 243 931	6 243 931
BubliTech AS	1,70%	562 026	562 026
Hydrigo AS	5,17%	300 000	300 000
FiiZK Holding AS	5,1%	6 381 798	3 672 000
<b>Sum</b>		<b>22 505 331</b>	<b>15 801 760</b>

## Note 5 Fordringer med forfall senere enn ett år

<b>Fordringer med forfall senere enn ett år</b>	<b>2022</b>	<b>2021</b>
Andre fordringer	1 985 992	2 077 988
<b>Sum</b>	<b>1 985 992</b>	<b>2 077 988</b>



## Note 6 Aksjekapital, aksjonærer m.v.

Oversikt over de største aksjonærene pr. 31.12.2022:

	Aksjer	Eierandel	Stemmeandel
Greenway AS	267 237	17,8 %	18,4 %
Pir Management AS	236 688	15,8 %	16,3 %
SIVA	189 749	12,6 %	13,1 %
Danske Bank AS	141 477	9,4 %	9,8 %
Trondheim Havn	79 349	5,3 %	5,5 %
BAF Holding AS	68 450	4,6 %	4,7 %
SpareBank 1 SMN Invest AS	62 500	4,2 %	4,3 %
Predichem AS	62 500	4,2 %	4,3 %
Stimuli AS	62 500	4,2 %	4,3 %
Hering AS	51 261	3,4 %	3,5 %
Aneo Renewables Holding AS	50 000	3,3 %	3,4 %
NTNU	40 000	2,7 %	2,8 %
Trøndelag Fylkeskommune	29 938	2,0 %	2,1 %
Sparebank1 Midt-Norge	14 969	1,0 %	1,0 %
Equinor Ventures AS	14 969	1,0 %	1,0 %
Telenor Communication II AS	14 969	1,0 %	1,0 %
Trondheim kommune	14 969	1,0 %	1,0 %
DnB Livsforsikring ASA	14 969	1,0 %	1,0 %
Kongsberggruppen ASA	9 919	0,7 %	0,7 %
Q-Free ASA	9 919	0,7 %	0,7 %
Marintek AS	3 969	0,3 %	0,3 %
Stiftelsen Den Nordenfjeldske Handelshøyskole	3 969	0,3 %	0,3 %
Steinkjer kommune	3 744	0,2 %	0,3 %
Stratum Reservoir AS	1 985	0,1 %	0,1 %
<b>Sum utestående aksjer</b>	<b>1 449 999</b>	<b>96,7 %</b>	<b>100 %</b>
Egne aksjer	50 000	3,3 %	0 %
<b>Totalt antall aksjer</b>	<b>1 499 999</b>	<b>100 %</b>	<b>100 %</b>

## Note 7 Egne aksjer

Utvikling i selskapets egne aksjer	Antall	Pålydende pr. aksje	Sum	Andel av aksjekapital
Beholdning pr. 1.1.2022	50 000	0,24	12 100	3,3 %
<b>Beholdning pr. 31.12.2022</b>	<b>50 000</b>	<b>0,24</b>	<b>12 100</b>	<b>3,3 %</b>

## Note 8 Egenkapital

	Aksjekapital	Egne aksjer	Overkurs	Annen innskutt egenkapital	Annen egenkapital/u dekket tap	Sum egenkapital
Pr 01.01.2022	363 000	-12 100	18 680 209	1 474 020	1 480 080	21 985 208
Årets resultat					-3 929 028	-3 929 028
<b>Pr 31.12.2022</b>	<b>363 000</b>	<b>-12 100</b>	<b>18 680 209</b>	<b>1 474 020</b>	<b>-2 448 949</b>	<b>18 056 180</b>



## Note 9 Øvrig langsiktig gjeld

Gjeld som forfaller mer enn fem år etter regnskapsårets slutt:	2022	2021
Gjeld til kredittinstitusjoner	1 100 000	0
<b>Sum annen langsiktig gjeld</b>	<b>1 100 000</b>	<b>0</b>

Lån fra aksjonærer på 1 100 000.- er gitt med sikkerhet i 39 412 preferanse A-aksjer i Vectron Biosolutions AS



## Note 10 Skatt

	2022	2021
<b>Årets skattekostnad</b>		
Resultatført skatt på ordinært resultat:		
Betalbar skatt	0	0
Endring i utsatt skatt	0	0
<b>Skattekostnad ordinært resultat</b>	<b>0</b>	<b>0</b>
Skattepliktig inntekt:		
Resultat før skatt	-3 929 028	-875 616
Permanente forskjeller	2 805 453	-490 836
Endring i midlertidige forskjeller	39 630	-149 654
<b>Skattepliktig inntekt</b>	<b>-1 083 946</b>	<b>-1 516 107</b>
Betalbar skatt i balansen:		
Betalbar skatt på årets resultat	0	0
<b>Sum betalbar skatt i balansen</b>	<b>0</b>	<b>0</b>

Skatteeffekten av midlertidige forskjeller og underskudd til fremføring som har gitt opphav til utsatt skatt og utsatte skattefordeler, spesifisert på typer av midlertidige forskjeller

	2022	2021	Endring
Vare driftsmidler	-29 831	-39 849	-10 018
Fordringer	112 257	151 790	39 533
Avsetninger mv	-60 115	-50 000	10 115
<b>Sum</b>	<b>22 311</b>	<b>61 941</b>	<b>39 630</b>
Akkumulert fremførbart underskudd	-30 447 624	-29 363 679	1 083 946
Inngår ikke i beregningen av utsatt skatt	30 425 313	29 301 738	-1 123 575
<b>Utsatt skattefordel (22 %)</b>	<b>0</b>	<b>0</b>	<b>0</b>

I henhold til God regnskapsskikk for små foretak balanseføres ikke utsatt skattefordel.

## Note 11 Pantstillelser og garantier

Selskapet har inngått avtale om selvskyldnerkausjon med Sparebank 1 SMN på vegne av Hoopla AS for et lån på 759 tnok. Selskapet har ansvar for renter og omkostninger ved mislighold.

## Note 12 Bankinnskudd

Innestående midler på skattetrekkskonto (bundne midler) er på kr. 73 701.















# Leiv Eiriksson Nyskaping AS Årsregnskap 2022 sign

Final Audit Report

2023-03-27


Created:	2023-03-17
By:	Jan Erik Foss (jan.erik.fozz@gmail.com)
Status:	Signed
Transaction ID:	CBJCHBCAABAABjVXoXOKTTIM7AhbRwFE1CVLkjEBW7am


## "Leiv Eiriksson Nyskaping AS Årsregnskap 2022 sign" History


-  Document created by Jan Erik Foss (jan.erik.fozz@gmail.com)  
2023-03-17 - 11:31:21 AM GMT- IP address: 217.144.72.129
-  Document emailed to kenneth.bogen@greenway.no for signature  
2023-03-17 - 11:33:08 AM GMT
-  Email viewed by kenneth.bogen@greenway.no  
2023-03-24 - 8:12:18 PM GMT- IP address: 80.203.20.173
-  Signer kenneth.bogen@greenway.no entered name at signing as Kenneth Bogen  
2023-03-24 - 8:13:24 PM GMT- IP address: 80.203.20.173
-  Document e-signed by Kenneth Bogen (kenneth.bogen@greenway.no)  
Signature Date: 2023-03-24 - 8:13:26 PM GMT - Time Source: server- IP address: 80.203.20.173
-  Document emailed to baf@bafh.no for signature  
2023-03-24 - 8:13:28 PM GMT
-  Email viewed by baf@bafh.no  
2023-03-26 - 9:55:42 AM GMT- IP address: 77.16.77.65
-  Signer baf@bafh.no entered name at signing as Bjørn A Fossum  
2023-03-26 - 9:57:37 AM GMT- IP address: 77.16.77.65
-  Document e-signed by Bjørn A Fossum (baf@bafh.no)  
Signature Date: 2023-03-26 - 9:57:39 AM GMT - Time Source: server- IP address: 77.16.77.65
-  Document emailed to knsk@danskebank.no for signature  
2023-03-26 - 9:57:40 AM GMT






 Email viewed by knsk@danskebank.no  
2023-03-27 - 5:30:45 AM GMT- IP address: 212.93.55.116

 Signer knsk@danskebank.no entered name at signing as Knut Marius Skoglund  
2023-03-27 - 5:32:02 AM GMT- IP address: 212.93.55.116

 Document e-signed by Knut Marius Skoglund (knsk@danskebank.no)  
Signature Date: 2023-03-27 - 5:32:04 AM GMT - Time Source: server- IP address: 212.93.55.116

 Agreement completed.  
2023-03-27 - 5:32:04 AM GMT

Names and email addresses are entered into the Acrobat Sign service by Acrobat Sign users and are unverified unless otherwise noted.



# Deloitte.

Deloitte AS  
Dyre Halses gate 1A  
NO-7042 Trondheim  
Norway

Tel: +47 73 87 69 00  
www.deloitte.no

Til generalforsamlingen i Leiv Eiriksson Nyskaping AS

UAVHENGIG REVISORS BERETNING

## Konklusjon

Vi har revidert årsregnskapet for Leiv Eiriksson Nyskaping AS som består av balanse per 31. desember 2022, resultatregnskap for regnskapsåret avsluttet per denne datoen og noter til årsregnskapet, herunder et sammendrag av viktige regnskapsprinsipper.

Etter vår mening

- oppfyller årsregnskapet gjeldende lovkrav, og
- gir årsregnskapet et rettviseende bilde av selskapets finansielle stilling per 31. desember 2022, og av dets resultater for regnskapsåret avsluttet per denne datoen i samsvar med regnskapslovens regler og god regnskapsskikk i Norge.

## Grunnlag for konklusjonen

Vi har gjennomført revisjonen i samsvar med International Standards on Auditing (ISA-ene). Våre oppgaver og plikter i henhold til disse standardene er beskrevet nedenfor under *Revisors oppgaver og plikter ved revisjonen av årsregnskapet*. Vi er uavhengige av selskapet i samsvar med kravene i relevante lover og forskrifter i Norge og International Code of Ethics for Professional Accountants (inkludert internasjonale uavhengighetsstandarder) utstedt av International Ethics Standards Board for Accountants (IESBA-reglene), og vi har overholdt våre øvrige etiske forpliktelser i samsvar med disse kravene. Innhentet revisjonsbevis er etter vår vurdering tilstrekkelig og hensiktsmessig som grunnlag for vår konklusjon.

## Styrets og daglig leders ansvar for årsregnskapet

Styret og daglig leder (ledelsen) er ansvarlige for å utarbeide årsregnskapet og for at det gir et rettviseende bilde i samsvar med regnskapslovens regler og god regnskapsskikk i Norge. Ledelsen er også ansvarlig for slik internkontroll som den finner nødvendig for å kunne utarbeide et årsregnskap som ikke inneholder vesentlig feilinformasjon, verken som følge av misligheter eller utilsiktede feil.

Ved utarbeidelsen av årsregnskapet må ledelsen ta standpunkt til selskapets evne til fortsatt drift og opplyse om forhold av betydning for fortsatt drift. Forutsetningen om fortsatt drift skal legges til grunn for årsregnskapet så lenge det ikke er sannsynlig at virksomheten vil bli avvirket.

## Revisors oppgaver og plikter ved revisjonen av årsregnskapet

Vårt mål er å oppnå betryggende sikkerhet for at årsregnskapet som helhet ikke inneholder vesentlig feilinformasjon, verken som følge av misligheter eller utilsiktede feil, og å avgi en revisjonsberetning som inneholder vår konklusjon. Betryggende sikkerhet er en høy grad av sikkerhet, men ingen garanti for at en revisjon utført i samsvar med ISA-ene, alltid vil avdekke vesentlig feilinformasjon. Feilinformasjon kan oppstå som følge av misligheter eller utilsiktede feil. Feilinformasjon er å anse som vesentlig dersom den enkeltvis eller samlet med rimelighet kan forventes å påvirke de økonomiske beslutningene som brukerne foretar på grunnlag av årsregnskapet.

Som del av en revisjon i samsvar med ISA-ene, utøver vi profesjonelt skjønn og utviser profesjonell skepsis gjennom hele revisjonen. I tillegg:

Deloitte refers to one or more of Deloitte Touche Tohmatsu Limited ("DTL"), its global network of member firms, and their related entities (collectively, the "Deloitte organization"). DTL (also referred to as "Deloitte Global") and each of its member firms and related entities are legally separate and independent entities, which cannot obligate or bind each other in respect of third parties. DTL and each DTL member firm and related entity is liable only for its own acts and omissions, and not those of each other. DTL does not provide services to clients. Please see [www.deloitte.no](http://www.deloitte.no) to learn more.

© Deloitte AS

Registrert i Foretaksregisteret Medlemmer av Den norske Revisorforening  
Organisasjonsnummer: 980 211 282

Penneo Dokumentnøkkel: J1HAI-XZMSE-74JH-6780-IEDTZ-G0Y4Z



## Deloitte.

side 2  
Uavhengig revisors beretning -  
Leiv Eiriksson Nyskaping AS

- identifiserer og vurderer vi risikoen for vesentlig feilinformasjon i regnskapet, enten det skyldes misligheter eller utilsiktede feil. Vi utformer og gjennomfører revisjonshandlinger for å håndtere slike risikoer, og innhenter revisjonsbevis som er tilstrekkelig og hensiktsmessig som grunnlag for vår konklusjon. Risikoen for at vesentlig feilinformasjon som følge av misligheter ikke blir avdekket, er høyere enn for feilinformasjon som skyldes utilsiktede feil, siden misligheter kan innebære samarbeid, forfalskning, bevisste utelatelser, uriktige fremstillinger eller overstyring av internkontroll.
- opparbeider vi oss en forståelse av intern kontroll som er relevant for revisjonen, for å utforme revisjonshandlinger som er hensiktsmessige etter omstendighetene, men ikke for å gi uttrykk for en mening om effektiviteten av selskapets interne kontroll.
- evaluerer vi om de anvendte regnskapsprinsippene er hensiktsmessige og om regnskapsestimatene og tilhørende noteopplysninger utarbeidet av ledelsen er rimelige.
- konkluderer vi på om ledelsens bruk av fortsatt drift-forutsetningen er hensiktsmessig, og, basert på innhentede revisjonsbevis, hvorvidt det foreligger vesentlig usikkerhet knyttet til hendelser eller forhold som kan skape tvil av betydning om selskapets evne til fortsatt drift. Dersom vi konkluderer med at det eksisterer vesentlig usikkerhet, kreves det at vi i revisjonsberetningen henleder oppmerksomheten på tilleggsopplysningene i årsregnskapet, eller, dersom slike tilleggsopplysninger ikke er tilstrekkelige, at vi modifierer vår konklusjon. Våre konklusjoner er basert på revisjonsbevis innhentet frem til datoen for revisjonsberetningen. Etterfølgende hendelser eller forhold kan imidlertid medføre at selskapet ikke kan fortsette driften.
- evaluerer vi den samlede presentasjonen, strukturen og innholdet i årsregnskapet, inkludert tilleggsopplysningene, og hvorvidt årsregnskapet gir uttrykk for de underliggende transaksjonene og hendelsene på en måte som gir et rettviseende bilde.

Vi kommuniserer med styret blant annet om det planlagte innholdet i og tidspunkt for revisjonsarbeidet og eventuelle vesentlige funn i revisjonen, herunder vesentlige svakheter i intern kontroll som vi avdekker gjennom revisjonen.

Trondheim, 29. mars 2023  
Deloitte

**Mette Estenstad**  
statsautorisert revisor

Penneo Dokumentnøkkel: JTHAI-XZWS-74JH-6780-IEDTZ-G0Y4Z



# PENNEO

Signaturene i dette dokumentet er juridisk bindende. Dokument signert med "Penneo™ - sikker digital signatur".  
De signerende parter sin identitet er registrert, og er listet nedenfor.

"Med min signatur bekrefter jeg alle datoer og innholdet i dette dokument."

## METTE ESTENSTAD

Statsautorisert revisor

På vegne av: Deloitte AS

Serienummer: 9578-5990-4-2692825

IP: 217.173.xxx.xxx

2023-03-29 12:44:55 UTC



Penneo Dokumentnøkkel: J1HAI-XZMSE-74JH-67J8O-IEDTZ-GOY4Z

Dokumentet er signert digitalt, med **Penneo.com**. Alle digitale signatur-data i dokumentet er sikret og validert av den datamaskin-utregnede hash-verdien av det opprinnelige dokument. Dokumentet er låst og tids-stemplet med et sertifikat fra en betrodd tredjepart. All kryptografisk bevis er integrert i denne PDF, for fremtidig validering (hvis nødvendig).

### Hvordan bekrefter at dette dokumentet er originalen?

Dokumentet er beskyttet av ett Adobe CDS sertifikat. Når du åpner dokumentet i

Adobe Reader, skal du kunne se at dokumentet er sertifisert av **Penneo e-signature service <penneo@penneo.com>**. Dette garanterer at innholdet i dokumentet ikke har blitt endret.

Det er lett å kontrollere de kryptografiske beviser som er lokalisert inne i dokumentet, med Penneo validator - <https://penneo.com/validator>