



ÅRSREGNSKAPET FOR REGNSKAPSÅRET 2022 - GENERELL INFORMASJON

Enheten

Organisasjonsnummer:	938 358 907
Organisasjonsform:	Samvirkeforetak
Foretaksnavn:	LESJA INNKJØPSLAG SA
Forretningsadresse:	Jakup B. Klukstads veg 10 2665 LESJA

Regnskapsår

Årsregnskapets periode:	01.01.2022 - 31.12.2022
-------------------------	-------------------------

Konsern

Morselskap i konsern:	Nei
-----------------------	-----

Regnskapsregler

Regler for små foretak benyttet:	Nei
Benyttet ved utarbeidelsen av årsregnskapet til selskapet:	Regnskapslovens alminnelige regler

Årsregnskapet fastsatt av kompetent organ

Bekreftet av representant for selskapet:	Ola Hovde
Dato for fastsettelse av årsregnskapet:	12.04.2023

Grunnlag for avgivelse

År 2022: Årsregnskapet er elektronisk innlevert
År 2021: Tall er hentet fra elektronisk innlevert årsregnskap fra 2022

Det er ikke krav til at årsregnskapet m.v. som sendes til Regnskapsregisteret er undertegnet. Kontrollen på at dette er utført ligger hos revisor/enhetens øverste organ. Sikkerheten ivaretas ved at innsender har rolle/rettighet for innsending av årsregnskapet via Altinn, og ved at det bekreftes at årsregnskapet er fastsatt av kompetent organ.

Brønnøysundregistrene, 25.06.2024



Resultatregnskap

Beløp i: NOK	Note	2022	2021
RESULTATREGNSKAP			
Inntekter			
Salgsinntekter og tilskudd		188 302 819	147 456 770
Leieinntekter		465 931	437 029
Gevinst ved avgang driftsmidler	2	500 000	526 250
Sum inntekter	1, 12	189 268 751	148 420 049
Kostnader			
Varekostnad	5	132 567 987	91 346 072
Lønnskostnad	3	26 323 460	27 328 444
Avskrivning av driftsmidler og immaterielle eiendeler	2	4 117 266	4 604 698
Nedskrivning av varige driftsmidler og immaterielle eiendeler	4	6 522	394
Annen driftskostnad	3	22 073 294	17 333 285
Sum kostnader		185 088 530	140 612 893
Driftsresultat		4 180 221	7 807 157
Finansinntekter og finanskostnader			
Annen renteinntekt		472 872	292 391
Annen finansinntekt		368 511	456 316
Sum finansinntekter		841 383	748 707
Underskudd i tilknyttet selskap	9		
Annen rentekostnad		619 012	587 371
Sum finanskostnader		619 012	587 371
Netto finans		222 372	161 336
Ordinært resultat før skattekostnad		4 402 593	7 968 492
Skattekostnad på resultat	10	752 366	1 212 999
Ordinært resultat etter skattekostnad		3 650 227	6 755 493
Årsresultat		3 650 227	6 755 493
Årsresultat etter minoritetsinteresser		3 650 227	6 755 493



Resultatregnskap

Beløp i: NOK	Note	2022	2021
Totalresultat		3 650 227	6 755 493
Overføringer og disponeringer			
Ordinært utbytte		1 500 000	2 500 000
Avsatt til annen egenkapital		2 150 227	4 255 493
Sum overføringer og disponeringer	11	3 650 227	6 755 493



Balanse

Beløp i: NOK	Note	2022	2021
BALANSE - EIENDELER			
Anleggsmidler			
Immaterielle eiendeler			
Utsatt skattefordel	10	978 636	1 138 165
Sum immaterielle eiendeler		978 636	1 138 165
Varige driftsmidler			
Tomter	2, 7	450 516	451 817
Bygninger	2, 7	11 214 350	12 387 517
Hytte	2, 7	255 816	267 416
Inventar og utstyr	2, 7	5 642 110	5 355 334
Lastebiler og tilhengere	2, 7	3 952 538	4 661 851
Busser	2, 7	770 219	1 954 023
Sum varige driftsmidler		22 285 549	25 077 959
Finansielle anleggsmidler			
Investeringer i aksjer og andeler	9	1 362 452	1 362 452
Obligasjoner	3	1 120 399	1 080 129
Sum finansielle anleggsmidler		2 482 851	2 442 581
Sum anleggsmidler		25 747 036	28 658 705
Omløpsmidler			
Varer			
Sum varer	5	23 051 000	16 717 000
Fordringer			
Kundefordringer	4, 7	17 141 499	16 068 441
Andre kortsiktige fordringer	4, 7	1 427 795	1 595 516
Sum fordringer		18 569 293	17 663 957
Bankinnskudd, kontanter og lignende			
Bankinnskudd, kontanter o.l.	8	3 957 154	11 060 551
Sum bankinnskudd, kontanter og lignende		3 957 154	11 060 551
Sum omløpsmidler		45 577 447	45 441 508



Balanse

Beløp i: NOK	Note	2022	2021
SUM EIENDELER	1	71 324 483	74 100 213
BALANSE - EGENKAPITAL OG GJELD			
Egenkapital			
Innskutt egenkapital			
Beholdning av egne aksjer	6, 11	238 560	235 560
Sum innskutt egenkapital		238 560	235 560
Opptjent egenkapital			
Annen egenkapital		41 301 107	39 150 880
Sum opptjent egenkapital		41 301 107	39 150 880
Sum egenkapital	11	41 539 667	39 386 440
Gjeld			
Langsiktig gjeld			
Pensjonsforpliktelser	3		
Annen langsiktig gjeld			
Gjeld til kredittinstitusjoner	7	14 372 539	16 637 431
Sum annen langsiktig gjeld		14 372 539	16 637 431
Sum langsiktig gjeld		14 372 539	16 637 431
Kortsiktig gjeld			
Leverandørgjeld		6 519 405	6 172 492
Betalbar skatt	10	592 837	1 503 852
Skyldig offentlige avgifter og skattetrekk	8	1 632 331	2 404 175
Utbytte	11	1 498 473	2 500 000
Andel i tilknyttet selskap	9		
Annen kortsiktig gjeld		5 169 231	5 495 823
Sum kortsiktig gjeld		15 412 278	18 076 342
Sum gjeld		29 784 817	34 713 773
SUM EGENKAPITAL OG GJELD		71 324 483	74 100 213



Balanse

Beløp i: NOK	Note	2022	2021
---------------------	-------------	-------------	-------------



Gudbrandsdal
Revisjon as

Tel: +47 61 29 25 80

Mail: post@gr.no

www.gr.no

Gudbrandsdal Revisjon AS

Nedregata 5A

2640 Vinstra

Foretaksregisteret:

979 122 616 MVA

Til generalforsamlingen i
Lesja Innkjøpslag SA

UAVHENGIG REVISORS BERETNING

Konklusjon

Vi har revidert årsregnskapet for Lesja Innkjøpslag SA som viser et overskudd på kr 3 650 227,-. Årsregnskapet består av balanse per 31. desember 2022, resultatregnskap og kontantstrømoppstilling for regnskapsåret avsluttet per denne datoen og noter til årsregnskapet, herunder et sammendrag av viktige regnskapsprinsipper.

Etter vår mening

- oppfyller årsregnskapet gjeldende lovkrav, og
- gir årsregnskapet et rettviseende bilde av selskapets finansielle stilling per 31. desember 2022 og av dets resultat for regnskapsåret avsluttet per denne datoen i samsvar med regnskapslovens regler og god regnskapsskikk i Norge.

Grunnlag for konklusjonen

Vi har gjennomført revisjonen i samsvar med lov, forskrift og god revisjonsskikk i Norge, herunder de internasjonale revisjonsstandardene International Standards on Auditing (ISA-ene). Våre oppgaver og plikter i henhold til disse standardene er beskrevet nedenfor under Revisors oppgaver og plikter ved revisjonen av årsregnskapet. Vi er uavhengige av selskapet slik det kreves i lov og forskrift, og har overholdt våre øvrige etiske forpliktelser i samsvar med disse kravene. Innhentet revisjonsbevis er etter vår vurdering tilstrekkelig og hensiktsmessig som grunnlag for vår konklusjon.

Øvrig informasjon

Styret og daglig leder (ledelsen) er ansvarlige for informasjonen i årsberetningen. Vår konklusjon om årsregnskapet ovenfor dekker ikke informasjonen i årsberetningen. I forbindelse med revisjonen av årsregnskapet er det vår oppgave å lese årsberetningen. Formålet er å vurdere hvorvidt det foreligger vesentlig inkonsistens mellom årsberetningen og årsregnskapet og den kunnskap vi har opparbeidet oss under revisjonen av årsregnskapet, eller hvorvidt informasjon i årsberetningen fremstår som vesentlig feil. Vi har plikt til å rapportere dersom årsberetningen fremstår som vesentlig feil. Vi har ingenting å rapportere i så henseende.

Basert på kunnskapen vi har opparbeidet oss i revisjonen, mener vi at årsberetningen

- er konsistent med årsregnskapet og
- inneholder de opplysninger som skal gis i henhold til gjeldende lovkrav.

Ledelsens ansvar for årsregnskapet

Ledelsen er ansvarlig for å utarbeide årsregnskapet og for at det gir et rettviseende bilde i samsvar med regnskapslovens regler og god regnskapsskikk i Norge.

Medlem av den Norske Revisorforening



Ledelsen er også ansvarlig for slik intern kontroll som den finner nødvendig for å kunne utarbeide et årsregnskap som ikke inneholder vesentlig feilinformasjon, verken som følge av misligheter eller utilsiktede feil.

Ved utarbeidelsen av årsregnskapet må ledelsen ta standpunkt til selskapets evne til fortsatt drift og opplyse om forhold av betydning for fortsatt drift. Forutsetningen om fortsatt drift skal legges til grunn for årsregnskapet så lenge det ikke er sannsynlig at virksomheten vil bli avviklet.


Revisors oppgaver og plikter ved revisjonen av årsregnskapet

Vårt mål er å oppnå betryggende sikkerhet for at årsregnskapet som helhet ikke inneholder vesentlig feilinformasjon, verken som følge av misligheter eller utilsiktede feil, og å avgi en revisjonsberetning som inneholder vår konklusjon. Betryggende sikkerhet er en høy grad av sikkerhet, men ingen garanti for at en revisjon utført i samsvar med ISA-ene, alltid vil avdekke vesentlig feilinformasjon som eksisterer. Feilinformasjon kan oppstå som følge av misligheter eller utilsiktede feil.

Feilinformasjon blir vurdert som vesentlig dersom den enkeltvis eller samlet med rimelighet kan forventes å påvirke økonomiske beslutninger som brukerne foretar basert på årsregnskapet.

For videre beskrivelse av revisors oppgaver og plikter vises det til <https://revisorforeningen.no/revisjonsberetninger>

Vinstra, den 22.mars 2023
Gudbrandsdal Revisjon AS


Tomas Smevik
Statsautorisert revisor

Medlem av den Norske Revisorforening



STYRETS ÅRSBERETNING 2022

STYRET 2022

Styreleder:	Egil Morken	1. varamedlem:	Dag Christian Hole
Nestleder:	Håvard Torsgård	2. varamedlem:	Elise Skarphol
Styremedlem:	Lene Fjeld-Gilberg	3. varamedlem:	Arne Rolstad
Styremedlem:	Tore Lyftingsmo Øwre		
Styremedlem:	Tronn Myren		
Styremedlem ansatte:	Kjetil Rognerud	Vararepresentant ansatte:	Odd Sverre Håkenstad
Observatør ansatte:	Anette Johnsen	Vararepresentant observatør:	Kjersti Storrusten

BEDRIFTENS VIRKSOMHET

Hovedvirksomheten er salg av landbruksvarer, byggevarer og drivstoff samt tank/bulk- og busstransport. Andelskapitalen var ved årsskiftet fordelt på 271 medlemmer. Styret har i 2022 gjennomført 6 styremøter og behandlet 34 saker. Bedriften har tegnet styreforsikring for styrets medlemmer og daglig leder for deres mulige ansvar overfor foretaket og tredjepersoner.

SALG

Samla salgsinntekter er på 189,3 mill kr mot 148,4 mill kr året før. 80 % av innkjøpslagets salgsinntekter i 2022 kom fra varehandel og 20 % fra transport, mot henholdsvis 75% og 25% i 2021. En betydelig del av økningen i salgsinntektene fra 2021 til 2022 skyldes drivstoffsalget.

Salgsinntektene fra varehandel i 2022 økte med 35,0 % mot en økning på 25 % året før. For transport var det en økning på 5,0 %. I 2021 var det en økning innen transport på 2 %. Samla økning i salgsinntekter i 2022 er på 28 % mot en økning i 2021 på 18 %.

I 2022 solgte vi for 69,3 millioner til medlemmer mot 62,8 millioner i 2021.

VAREHANDEL – utvikling

Innenfor varehandel opplever vi et sterkt marginpress fra kunder og konkurrenter. Spesielt innen byggevarer og trelast.

Det har i 2022 vært til dels store leveringsproblemer fra våre leverandører på grunn av pandemien og krigen i Ukraina.

TRANSPORT – utvikling

I løpet av året har vi satt i drift tre nye busser og nytt bulkchassis.

2022 var preget av høye kostnader. Både drivstoff og dekk hadde en kraftig prisøkning igjennom året.

Det driftsmessige samarbeidet med henholdsvis TINE angående kjøring av melk, Felleskjøpet angående kraftfôrkjøring, og Innlandstrafikk angående rutekjøring buss, fungerer godt. Vi får gode tilbakemeldinger fra alle disse tre store samarbeidspartene. Det forventes en kraftig nedgang i melkevolum i 2023.





FORDRINGER - TAP

Lesja Innkjøpslag har fortsatt en stor fordringsmasse. Mesteparten av fordringene er salg til medlemmer som erfaringsmessig er sikre betalere.

RESULTAT

Driftsresultat før finans er på 4,2 mill kr. Dette er 3,6 mill kr lavere enn for 2021. Årsresultatet er på 3,7 mill kr, noe som er 3,1 mill kr lavere enn i for 2021.

Årets resultat på 4,2 mill kr er et resultat av økte kostnader spesielt innen transport og ett krevende år med ustabilitet i priser på gjødsel og trelast.

SKATT

I 2022 er det en skattekostnad på 0,8 mill kr mot en skattekostnad på 1,2 mill kr for 2021.

INVESTERINGER

Investeringene i 2022 har vært på 1,3 mill kr mot 5,1 mill kr i 2021. Avskrivningen var på 4,1 mill kr mot 4,6 mill kr året før. Nedgangen i investeringer/avskrivninger skyldes at kjøretøy nå finansieres over leasing.

De største investeringene i 2022 er prissøyler ved drivstoffanlegg på Lyftingsmo og Lesjaskog, dieseltank på Lora og overflytting av bulkpåbygg kraftfôrbil.



KAPITAL OG MEDLEMSFORHOLD

Totalkapitalen har gått fra 74,1 mill kr i fjor til 71,3 mill kr i år. Egenkapitalen har gått opp med 2,2 mill kr. Egenkapitalprosenten har økt fra 53,1 % i fjor til 58,2 % i år. Langsiktig gjeld ble redusert med 2,3 mill kr i 2022 mot en reduksjon på 2,1 mill kr i 2021.

Nyinvesteringer innen transport finansieres over leasingavtaler da betingelser er gunstigere.

I 2022 har styret godkjent to overdragelse av andeler knyttet til landbrukseiendom. 1 nytt medlem (ansatt).

PERSONALFORHOLD OG ARBEIDSMILJØ

Ved årsskiftet hadde Lesja Innkjøpslag 42 fast ansatte, 1 lærling samt 11 tilkallingssjåførere/vikarer.

Sykefraværet i 2022 var på 5,8 % mot 5,2 % i 2021.

LIKESTILLING

Andelen kvinnelige fast ansatte er 19 %. I ledergruppa er kvinneandelen 40%.

REKRUTTERING

Yrkessjåførmangelen er prekær i Norge. I løpet av året har vi hatt store utfordringer med rekruttering av sjåførere. Fremtidig rekruttering ser heller ikke lys ut med tanke på nedgang i folketall i regionen vår. Det vil bli enda viktigere å bli en attraktiv arbeidsgiver for blant annet lærlinger.



YTRE MILJØ

Lesja Innkjøpslag SA har i løpet av året ingen spesielle hendelser som har forårsaket forurensing av det ytre miljø.

Transportvirksomheten forurenses miljøet gjennom avgasser fra drivstoff og støv fra veg- og dekk-slitasje. Avgasser fra drivstoff vil reduseres etter hvert som buss- og bilpark fornyes på grunn av at andel kjøretøy med euro-6 motor øker. Lesja Innkjøpslag arbeider aktivt for å redusere belastningen av vår virksomhet på miljøet.

På nye tankbiler er pumpene elektriske slik at vi kan unngå en del tomgangskjøring og dermed blir det redusert forurensning.

Varehandelen forurenses ikke mer enn det som er vanlig for denne type virksomheter. Vi forhandler ensileringsmidler, handelsgjødsel og plantevernmidler som brukes i landbruksproduksjon. Vi forhandler også drivstoff.

STRATEGI

Bedriftens strategi ligger fast. Det innebærer å videreføre dagens forretningsområder. Effektivisering av drift, oppfølging av medarbeidere og medlemmer, øke salgsvolum og videreutvikling av de forskjellige forretningsområdene er det som prioriteres i 2023 for å opprettholde god drift.

ÅPENHETSLOVEN

Selskapet har til hensikt å komme med en redegjørelse i henhold til åpenhetslovens krav innen 30. juni 2023. Denne vil bli gjort tilgjengelig på selskapets hjemmeside, lesjabil.no.


FRAMOVER

Ytre forhold

En stor andel av vår forretningsdrift er direkte, eller indirekte, påvirket av politiske rammebetingelser og da spesielt landbrukspolitikken. Det er derfor svært viktig for selskapet og for våre medlemmer, at det føres en nasjonal landbrukspolitikk som gjør det mulig å drive et aktivt og framtidsetta jordbruk i våre områder.

En annen overordna trend som påvirker oss, er nedgang i folketall i vår region. Dette medfører færre kunder både innen varehandel og transport. For å beholde salg og i beste fall vokse, er det derfor viktig å arbeide med å utvikle forretning innen nye markeder samtidig som posisjonen i eksisterende marked må styrkes.

En tredje tung trend som påvirker oss, er teknologidrevet. Ny og utvida bruk av teknologiske løsninger legger føringer for oss innen både transport og varehandel. Dette krever av oss både nye investeringer og behov for ny kunnskap og at vi må arbeide på andre måter enn tidligere.



Interne forhold

Det er blitt mere utfordrende å planlegge utskifting av bilpark på grunn av lang leveringstid, forsinkelser/utsettelse og usikkerhet med tanke på prisstigning. Forsinkelser/utsettelse av nytt materiell er en kostnadsdriver på eldre eksisterende materiell.

Vi ble av Tine forespurt om å overta innkjøring av all kumelk i Fronskommunene og i Ringebu ned til Ringebu sentrum. I tillegg gjelder forespørselen nesten all inntransport av geitemelk i Gudbrandsdalen. Det dreier seg om totalt ca. 15 millioner liter melk, og ansettelse av 4 sjåførere med stasjoningssted Frya. Utvidelse av avtalen startet 1. mars 2023.

I løpet av høsten 2023 vil et 60-tonns vogntog for melketransport være i drift på Lesja. Det er også bestilt ny bil til Vågå og en ny bil til Lom. Begge disse er 3-akslet og de er forventet satt i drift i månedsskifte juni/juli 2023. I tillegg kjøper vi to brukte 4-akslede tankbiler til drift av Midt-Gudbrandsdalen.

Vi har inngått avtale med Nobina om beredskapsbuss for tog for SJ. Avtalen er et prøveprosjekt på ett år og startet 1. mars 2023.

Avtalen med Felleskjøpet om bulktransport er forlenget.

Innen varehandel vil 2023 bli et utfordrende år. Økte kostnader og lavere kjøpekraft for våre kunder vil gi seg utslag i lavere prioritering av oppussing, byggeaktivitet etc. Leveringssituasjonen rundt enkelte varegrupper påvirkes fortsatt av krigen i Ukraina. Og det er fortsatt usikkerhet rundt prisutviklingen på gjødsel.



TAKK

Styret vil rette en stor takk til ansatte for sterkt engasjement og solid innsats gjennom 2022. Dyktige og engasjerte ansatte er en sterkt medvirkende faktor for å lykkes.

ETTERBETALING

Styret har som mål at etterbetalingen til medlemmene skal være høy samtidig som bedriftens kapitalbase opprettholdes på et forsvarlig nivå.

FORTSATT DRIFT

Årsregnskapet er avgitt under forutsetning om fortsatt drift.



 LESJA
INNKIØPSLAG




DISPONERING AV OVERSKUDD/UNDERSKUDD

Etter styrets oppfatning gir det framlagte resultatregnskapet og balansen med tilhørende noter, fyllestgjørende informasjon om driften og stillingen ved årsskiftet. Det har heller ikke inntrådt forhold etter regnskapets utgang som er av vesentlig betydning for bedømmelse av selskapet.

Styret foreslår følgende anvendelse av årets regnskapsmessige resultat:

Avsatt til etterbetaling	kr	1 500 000,- (utgjør ca 2,2% av medlemshandel)
Overført til annen egenkapital	kr	2 150 227,-
<u>Sum disponert</u>	kr	<u>3 650 227,-</u>


Lesja 22. mars 2023



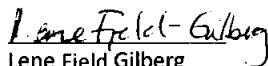
Egil Morken
styreleder




Håvard Torsgård
nestleder




Tronn Myren
styremedlem




Lene Fjeld-Gilberg
styremedlem



Tore Lyfingsmo Øvre
styremedlem



Kjetil Rognerud
styremedlem valgt av ansatte



Guro Storheil Nordsletten
daglig leder



Resultatregnskap			
Lesja Innkjøpslag SA			
Driftsinntekter og driftskostnader	Note	2022	2021
Salgsinntekter og tilskudd		188 302 819	147 456 770
Leieinntekter		465 931	437 029
Gevinst ved avgang driftsmidler	2	500 000	526 250
Sum driftsinntekter	1, 12	<u>189 268 751</u>	<u>148 420 049</u>
Varekostnad	5	132 567 987	91 346 072
Lønnskostnad	3	26 323 460	27 328 444
Avskrivning av driftsmidler og immaterielle eiendeler	2	4 117 266	4 604 698
Tap på fordringer	4	6 522	394
Annen driftskostnad	3	22 073 294	17 333 285
Sum driftskostnader		<u>185 088 530</u>	<u>140 612 893</u>
Driftsresultat		<u>4 180 221</u>	<u>7 807 157</u>
Finansinntekter og finanskostnader			
Annen renteinntekt		472 872	292 391
Annen finansinntekt		368 511	456 316
Annen rentekostnad		619 012	587 371
Resultat av finansposter		<u>222 372</u>	<u>161 336</u>
Resultat før skattekostnad		4 402 593	7 968 492
Skattekostnad på resultat	10	752 366	1 212 999
Resultat		<u>3 650 227</u>	<u>6 755 493</u>
Årsresultat		<u>3 650 227</u>	<u>6 755 493</u>
Overføringer			
Avsatt til etterbetaling		1 500 000	2 500 000
Avsatt til annen egenkapital		2 150 227	4 255 493
Sum overføringer	11	<u>3 650 227</u>	<u>6 755 493</u>



Balanse			
Lesja Innkjøpslag SA			
Eiendeler	Note	2022	2021
Anleggsmidler			
Immaterielle eiendeler			
Utsatt skattefordel	10	978 636	1 138 165
Sum immaterielle eiendeler		<u>978 636</u>	<u>1 138 165</u>
Varige driftsmidler			
Tomter	2, 7	450 516	451 817
Bygninger	2, 7	11 214 350	12 387 517
Hytte	2, 7	255 816	267 416
Inventar og utstyr	2, 7	5 642 110	5 355 334
Lastebiler og tilhengere	2, 7	3 952 538	4 661 851
Busser	2, 7	770 219	1 954 023
Sum varige driftsmidler		<u>22 285 549</u>	<u>25 077 959</u>
Finansielle anleggsmidler			
Investeringer i aksjer og andeler	9	1 362 452	1 362 452
Pensjonsmidler	3	1 120 399	1 080 129
Sum finansielle anleggsmidler		<u>2 482 851</u>	<u>2 442 581</u>
Sum anleggsmidler		<u>25 747 036</u>	<u>28 658 705</u>
Omløpsmidler			
Lager av varer og annen beholdning	5	23 051 000	16 717 000
Fordringer			
Kundefordringer	4, 7	17 141 499	16 068 441
Andre kortsiktige fordringer	4, 7	1 427 795	1 595 516
Sum fordringer		<u>18 569 293</u>	<u>17 663 957</u>
Bankinnskudd, kontanter o.l.	8	3 957 154	11 060 551
Sum omløpsmidler		<u>45 577 447</u>	<u>45 441 508</u>
Sum eiendeler	1	<u>71 324 483</u>	<u>74 100 213</u>

**Balanse**

Lesja Innkjøpslag SA

Egenkapital og gjeld	Note	2022	2021
Innskutt egenkapital			
Andelskapital	6, 11	238 560	235 560
Sum innskutt egenkapital		<u>238 560</u>	<u>235 560</u>
Opptjent egenkapital			
Annen egenkapital		41 301 107	39 150 880
Sum opptjent egenkapital		<u>41 301 107</u>	<u>39 150 880</u>
Sum egenkapital	11	<u>41 539 667</u>	<u>39 386 440</u>
Gjeld			
Annen langsiktig gjeld			
Gjeld til kredittinstitusjoner	7	14 372 539	16 637 431
Sum annen langsiktig gjeld		<u>14 372 539</u>	<u>16 637 431</u>
Kortsiktig gjeld			
Leverandørgjeld		6 519 405	6 172 492
Betalbar skatt	10	592 837	1 503 852
Avsatt til etterbetaling	11	1 498 473	2 500 000
Skyldig offentlige avgifter og skattetrekk	8	1 632 331	2 404 175
Annen kortsiktig gjeld		5 169 231	5 495 823
Sum kortsiktig gjeld		<u>15 412 278</u>	<u>18 076 342</u>
Sum gjeld		<u>29 784 817</u>	<u>34 713 773</u>
Sum egenkapital og gjeld		<u>71 324 483</u>	<u>74 100 213</u>

Lesja, 22.03.2023

Styret i Lesja Innkjøpslag SA

Håvard Torsgård
nestlederEgil Morken
styrelederTore Lyffingsmo Øvre
styremedlemKjetil Rognerud
styremedlemTrofin Myrén
styremedlemLene Mari Fjeld-Gilberg
styremedlemGuro Storheil Nordsetten
daglig leder



Lesja Innkjøpslag SA

	2022	2021
Kontantstrømoppstilling		
Kontantstrømmer fra operasjonelle aktiviteter		
Resultat før skattekostnad	4 402 593	7 968 492
Periodens betalte skatt	-1 503 852	-52 923
Tap/ gevinst ved salg av eiendeler	-500 000	-526 250
Ordinære avskrivninger	4 117 266	4 604 698
Forskjell mellom kostnadsført pensjon og inn-/utbet. i pensj.ordn.	-40 270	274 157
Endring i varelager	-6 334 000	-2 212 500
Endring i kundefordringer	-1 073 058	-2 128 028
Endring i vareleverandørgjeld	346 913	1 299 245
Endring i andre tidsavgrensingsposter	-930 715	328 559
A Netto kontantstrøm fra operasjonelle aktiviteter	-1 515 123	9 555 450
Kontantstrøm fra investeringsaktiviteter		
Innbetalinger ved salg av varige driftsmidler	500 000	526 250
Utbetalinger ved kjøp av varige driftsmidler	-1 324 857	-5 066 911
Utbetalinger ved kjøp av aksjer	-	-
B Netto kontantstrøm fra investeringsaktiviteter	-824 857	-4 540 661
Kontantstrømmer fra finansieringsaktiviteter		
Netto innbetalinger ved opptak av annen gjeld (korts./langs.)	-2 264 892	-2 029 068
Inn-/utbetalinger av andelskapital	3 000	-3 000
Utbetalinger av medlemsbonus	-2 501 525	-
C Netto kontantstrømmer fra finansieringsaktiviteter	-4 763 417	-2 032 068
D=A+B+C Netto kontantstrøm for perioden	-7 103 397	2 982 721
E Kontanter og kontantekvivalenter ved periodens begynnelse	11 060 551	8 077 831
F=D+E Kontanter og kontantekvivalenter ved periodens slutt	3 957 153	11 060 551
Denne består av:		
Bankinnskudd m.v.	3 957 153	11 060 551



Lesja Innkjøpslag SA

Noter til regnskapet for 2022

Note 1 Regnskapsprinsipper

Årsregnskapet er satt opp i samsvar med regnskapsloven og god regnskapskikk som gjelder for øvrige foretak; store selskap.

Følgende regnskapsprinsipper er anvendt

Eiendeler bestemt til varige eie eller bruk er klassifisert som anleggsmidler. Eiendeler som er tilknyttet varekretsløpet, er klassifisert som omløpsmidler. Fordringer klassifiseres som omløpsmidler når de skal tilbakeføres innen ett år etter balansedagen. Det er tilsvarende vurdering for gjeldsposter. Anleggsmidler er vurdert til anskaffelseskost med fradrag for årlige lineære avskrivninger ut fra økonomisk levetid. Anleggsmidlene nedskrives til virkelig verdi ved verdifall som ikke forventes å være forbigående. Langsiktig gjeld i norske kroner balanseføres til nominelt beløp på etableringstidspunktet. Omløpsmidler er vurdert til laveste av anskaffelseskost og virkelig verdi. Kortsiktig gjeld balanseføres til nominelt beløp på etableringstidspunktet.

Salgsinntekter

Inntektsføring ved salg av varer skjer på leveringstidspunktet. Tjenester inntektsføres i takt med utførelsen. Andelen av salgsinntekter som knytter seg til fremtidige serviceytelser balanseføres som uopptjent inntekt ved salget, og inntektsføres deretter i takt med levering av ytelsene.

Varige driftsmidler

Varige driftsmidler balanseføres og avskrives lineært over forventet levetid. Vedlikehold av driftsmidler kostnadsføres løpende. Påkostninger og forbedringer tillegges driftsmiddelets kostpris og avskrives over gjenværende levetid. Det er avsatt for etterslep på vedlikeholdskostnader. Tilgang i året blir som oftest avskrevet forholdsmessig. Gevinst ved salg er tatt med under driftsinntekter.

Leie av driftsmidler

Driftsmidler med igangværende leieavtaler per 1.1. er ikke balanseført.

Varelager

Innkjøpte varer er verdsatt til laveste verdi av anskaffelseskost og virkelig verdi. Varebeholdningen er vurdert etter FIFO-prinsippet, "First In and First Out", og det er tatt tilbørlig hensyn til ukurans.

Fordringer

Kundefordringer og andre fordringer er ført opp i balansen etter fradrag for avsetning til forventede tap. Avsetningen til tap gjøres ved samlet vurdering for alle kundene.

Skattekostnad

Skattekostnad i resultatregnskapet omfatter periodens betalbare skatt og endring i utsatt skatt / utsatt skattefordel. Behandlingen av utsatt skattefordel framgår av note til regnskapet.

Aksjer

Aksjer er vurdert til laveste verdi av anskaffelseskost og virkelig verdi 31.12.

Pensjonsmidler

Selskapet har pensjonsordninger som tilfredsstillter kravene i lov om obligatorisk tjenestepensjon. Selskapet har sikret sine pensjonsforpliktelser gjennom forsikringsavtale. Pensjonsmidlene og den beregnede pensjonsforpliktelsen er innarbeidet i regnskapet, som netto pensjonsmidler.



Lesja Innkjøpslag SA

Noter til regnskapet for 2022

Note 2 Varige driftsmidler

Varige driftsmidler	Lastebiler, hengere	Busser	Inventar, utstyr	Bygninger, hytte, tomter	Sum varige driftsmidler
Anskaffelseskost 01.01	25 664 461	16 796 348	10 811 551	26 676 951	79 949 311
Tilgang	458 719		866 138		1 324 857
Avgang	-100 000	-400 000			-500 000
Anskaffelseskost 31.12	26 023 180	17 196 348	11 677 689	26 676 951	81 574 168
Akkumulerte avskrivninger 31.12	22 070 642	16 426 129	6 035 579	14 756 268	59 288 618
Balanseført verdi 31.12	3 952 538	770 219	5 642 110	11 920 682	22 285 549
Årets avskrivninger	1 168 032	1 183 804	579 362	1 186 068	4 117 266
Forventet økonomisk levetid	5-10 år	5-6 år	3-15 år	5-25 år	
Avskrivningsplan	Lineær	Lineær	Lineær	Lineær	

Brutto salgspris solgte driftsmidler gjennom året er kr 500.000 hvor bokført restverdi var kr 0. Netto gevinst kr 500.000

Note 3 Ansatte, godtgjørelser og pensjonskostnader

Lønnskostnader		2 022	2 021
Lønninger		23 182 360	24 002 971
Arbeidsgiveravgift		1 606 900	1 561 403
Pensjonskostnader		1 057 642	1 404 644
Andre lønnskostnader		476 557	359 426
Sum lønnskostnader		26 323 460	27 328 444
Gjennomsnittlig antall ansatte (årsverk):		42,6	42,0
Ytelser til ledende personer		Daglig leder	Styret
Lønn		832 923	
Pensjonsutgifter (premie fratrukket egenandel)		16 658	
Annen godtgjørelse		11 914	
Styrehonorar			118 000
Pensjonskostnader		2022	2021
Pensjonspremie foretakspensjon - ytelsesbasert		146 024	159 067
Pensjonspremie - innskuddsbasert		987 300	999 063
Ansattes egenandel		-403 426	-396 793
Endring i pensjonsforpliktelse foretakspensjon - ytelsesbasert		-40 270	274 157
Sum innskudds- og ytelsesbasert pensjon	A	689 628	1 035 494
Premie til AFP generelt		368 014	369 150
Endring i pensjonsforpliktelse AFP-ordningen		-	-
SUM AFP	B	368 014	369 150
Sum pensjonskostnader i året	A+B	1 057 642	1 404 644

Selskapet har en foretakspensjon for noen ansatte hvor forpliktelsene er dekket gjennom DNB Livsforsikring ASA. Pensjonsordningen gir de ansatte rett til framtidige ytelser basert på alder, lønn, antall opptjeningsår og ytelser fra folketrygda. De øvrige ansatte har en innskuddsbasert pensjonsordning. I tillegg har selskapet en tariffestet AFP - ordning som per 31.12 omfatter alle ansatte.



Lesja Innkjøpslag SA

Noter til regnskapet for 2022

Pensjonsforpliktelsen	Foretakspensjon	
	01.01.	31.12.
Påløpte pensjonsforpliktelser	-4 231 365	-3 752 610
Pensjonsmidler	4 732 827	4 348 780
= Påløpne pensjonsforpliktelser eks AGA	501 462	596 170
- Arbeidsgiveravgift	32 094	38 155
+/- Ikke resultatført virkning av estimatavvik	546 573	486 074
= Balansført pensjonsmidler/-forpliktelse	1 080 129	1 120 399

AFP forpliktelse etter ny ordning kostadsføres løpende uten avsetning i balansen.

Økonomiske forutsetninger for beregningen av pensjonsforpliktelsen	01.01.	31.12.
Diskonteringsrente	1,90 %	3,00 %
Forventet avkastning på pensjonsmidler, ikke på AFP	3,10 %	4,70 %
Årlig forventa lønnsvekst	2,75 %	3,50 %
Årlig forventa regulering av grunnbeløp i folketrygda (G)	2,50 %	3,25 %
Årlig forventa regulering av pensjoner under utbetaling (minimum)	0,00 %	1,50 %

Demografiske forutsetninger

For øvrig bygger beregningene på de demografiske forutsetninger som normalt aktuarer benytter, slik som forventet levealder, uførhet og død.

Kostnadsført honorar til revisor er som følger:

	2022	2021
Lovpålagt revisjon	113 433	86 079
Skatterådgivning, årsregnskap	16 000	18 000
Andre tjenester utenfor revisjon	22 850	17 646
Totalt	152 283	121 725

Note 4 Fordringer - tap

	2022	2021
Kundefordringer vurdert til pålydende	18 341 499	17 268 441
Andre fordringer	1 427 794	1 595 516
Avsetning til dekning av usikre fordringer	-1 200 000	-1 200 000
Bokført verdi	18 569 293	17 663 957

Den foretatte avsetningen ansees å være tilstrekkelig til å dekke eventuelle tap i fordringsmassen.

	2 022	2 021
Konstaterte tap på fordringer	6 522	394
Inngått på tidligere avskrevne fordringer	0	0
Endring i avsetning til dekning av usikre fordringer	0	600 000
Bokført netto tap på fordringer	6 522	600 394

Alle kundefordringer forfaller innen ett år etter regnskapsårets avslutning.



Lesja Innkjøpslag SA

Noter til regnskapet for 2022

Note 5 Vurdering av varebeholdningen

Varebeholdningen er vurdert til inntakskost, og det er tatt tilbørlig hensyn til ukurans.

	2 022	2 021
Innkjøpte handelsvarer	24 277 849	18 966 023
Ukurans	1 226 849	2 249 023
Sum varebeholdning	23 051 000	16 717 000

Varebeholdningen per 31.12 er nedskrevet med 5% for mulig ukurans for både lager Lesja og Bjorli.

Note 6 Andelskapital

Andelskapitalen er fordelt på 271 medlemmer som er en økning på 1 medlem fra 2021. Ingen utmeldinger i 2022. Innbetaling på kr 3.000 gjennom året til innmeldt medlem.

Note 7 Langsiktig gjeld/pantstillelser/garantistillelser

	2022	2021
Lån i NOK	14 372 539	16 637 431
Gjeld til kredittinstitusjoner sikret ved pant.	14 372 539	16 637 431

Totale lån som forfaller senere enn 5 år etter balansedato: 6 390 379 7 511 557

Den bokførte verdi av eiendeler stilt som sikkerhet for denne gjelden

Kundefordringer og andre fordringer	17 880 574
Tomter	450 516
Bygninger og naglefast utstyr	11 470 166
Driftstilbehør, inventar	5 642 110
Transportmidler	4 722 757
Varelager	23 051 000
Sum	63 217 123

I tillegg er det stilt bankgaranti på kr 1.332.000 overfor Statens Vegvesen, Region Vest.

Note 8 Skattetrekkmidler

Av selskapets bankinnskudd er kr 992.816,- bundet bankinnskudd for ansattes skattetrekkmidler.

Note 9 Aksjer og andeler i andre selskaper

Aksjer	Ant aksjer og andeler	Andel av kapital	Kostpris	Ligningsverdi 31.12
Selskap	31.12.		31.12.	
Mestergruppen AS	2 046		1 229 987	0
DnB NOR ASA	2 037		82 465	397 622
Romsdalen AS	1		50 000	0
Totalt			1 362 452	397 622

Det er mottatt utbytte fra Mestergruppen på kr 232.349,-, DnB ASA kr 19.861,- og fra Gjensidige Stiftelsen kr 26.175,- i 2022.



Lesja Innkjøpslag SA

Noter til regnskapet for 2022

Note 10 Skattekostnad

	2 022	2 021
Grunnlag for betalbar skatt		
Resultat før skattekostnad	4 402 593	7 968 492
Permanente forskjeller (regnskapsmessig fradrag, ikke skattemessig fradrag)	-223 927	-223 644
Endring i midlertidige forskjeller	-725 135	2 774 374
Avsetning etterbetaling til andelshavere	-1 500 000	-2 500 000
Tillegg for ikke fradragsberettigede avsetninger	236 332	-
Skattepliktig inntekt	2 189 863	8 019 222
Bruk av fremførbart underskudd		1 452 311
Grunnlag betalbar skatt	2 189 863	6 566 910

Årets skattekostnad på ordinært resultat fremkommer slik:	2 022	2 021
Betalbar inntektsskatt (22%)	481 770	760 114
Betalbar formuesskatt (0,25%)	111 067	59 132
Endring i utsatt skatt/skattefordel	159 529	-290 853
Skattekostnad	752 366	528 393

Utsatt skatt/utsatt skattefordel fremkommer slik:	Endring	2 022	2 021
Driftsmidler	258 454	-3 298 132	-3 039 678
Kundefordringer	206	-1 199 805	-1 199 599
Varelager	-990 464	-1 258 559	-2 249 023
Pensjonsforpliktelse	-40 270	1 120 399	1 080 129
Gevinst- og tapskonto	46 939	187 754	234 693
Fremførbart underskudd	-	-	-
Grunnlag for beregning av utsatt skatt/utsatt skattefordel	-725 135	-4 448 343	-5 173 478
Utsatt skatt/skattefordel (22%)	-159 531	-978 635	-1 138 165
Herav ikke balanseført	-	-	-
Utsatt skatt/skattefordel i balansen	-159 531	-978 635	-1 138 165

Utsatt skattefordel er innarbeidet i balansen som en eiendel.

Alle midlertidige forskjeller kan utlignes, og det er gjennomført i beregningene av utsatt skattefordel.

Note 11 Egenkapital

	Andels- kapital	Annen opptjent egenkapital	Sum
Egenkapital 01.01	235 560	39 150 880	39 386 440
Netto inn-/utbetalt medlemmer	3 000	-	3 000
Årets resultat		3 650 227	3 650 227
Avsatt til etterbetaling 2022		-1 500 000	-1 500 000
Egenkapital 31.12	238 560	41 301 107	41 539 667

Note 12 Virksomhetsområder

	2022	2021
Innkjøpslaget	151 505 285	112 620 086
Lastebil-/busstransport	37 265 386	35 362 934
Utleie	498 079	437 029
Sum inntekter	189 268 750	148 420 049



Resultatregnskap			
Lesja Innkjøpslag SA			
Driftsinntekter og driftskostnader	Note	2022	2021
Salgsinntekter og tilskudd		188 302 819	147 456 770
Leieinntekter		465 931	437 029
Gevinst ved avgang driftsmidler	2	500 000	526 250
Sum driftsinntekter	1, 12	<u>189 268 751</u>	<u>148 420 049</u>
Varekostnad	5	132 567 987	91 346 072
Lønnskostnad	3	26 323 460	27 328 444
Avskrivning av driftsmidler og immaterielle eiendeler	2	4 117 266	4 604 698
Tap på fordringer	4	6 522	394
Annen driftskostnad	3	22 073 294	17 333 285
Sum driftskostnader		<u>185 088 530</u>	<u>140 612 893</u>
Driftsresultat		<u>4 180 221</u>	<u>7 807 157</u>
Finansinntekter og finanskostnader			
Annen renteinntekt		472 872	292 391
Annen finansinntekt		368 511	456 316
Annen rentekostnad		619 012	587 371
Resultat av finansposter		<u>222 372</u>	<u>161 336</u>
Resultat før skattekostnad		4 402 593	7 968 492
Skattekostnad på resultat	10	752 366	1 212 999
Resultat		<u>3 650 227</u>	<u>6 755 493</u>
Årsresultat		<u>3 650 227</u>	<u>6 755 493</u>
Overføringer			
Avsatt til etterbetaling		1 500 000	2 500 000
Avsatt til annen egenkapital		2 150 227	4 255 493
Sum overføringer	11	<u>3 650 227</u>	<u>6 755 493</u>

**Balanse**

Lesja Innkjøpslag SA

Eiendeler	Note	2022	2021
Anleggsmidler			
Immaterielle eiendeler			
Utsatt skattefordel	10	978 636	1 138 165
Sum immaterielle eiendeler		<u>978 636</u>	<u>1 138 165</u>
Varige driftsmidler			
Tomter	2, 7	450 516	451 817
Bygninger	2, 7	11 214 350	12 387 517
Hytte	2, 7	255 816	267 416
Inventar og utstyr	2, 7	5 642 110	5 355 334
Lastebiler og tilhengere	2, 7	3 952 538	4 661 851
Busser	2, 7	770 219	1 954 023
Sum varige driftsmidler		<u>22 285 549</u>	<u>25 077 959</u>
Finansielle anleggsmidler			
Investeringer i aksjer og andeler	9	1 362 452	1 362 452
Pensjonsmidler	3	1 120 399	1 080 129
Sum finansielle anleggsmidler		<u>2 482 851</u>	<u>2 442 581</u>
Sum anleggsmidler		<u>25 747 036</u>	<u>28 658 705</u>
Omløpsmidler			
Lager av varer og annen beholdning	5	23 051 000	16 717 000
Fordringer			
Kundefordringer	4, 7	17 141 499	16 068 441
Andre kortsiktige fordringer	4, 7	1 427 795	1 595 516
Sum fordringer		<u>18 569 293</u>	<u>17 663 957</u>
Bankinnskudd, kontanter o.l.	8	3 957 154	11 060 551
Sum omløpsmidler		<u>45 577 447</u>	<u>45 441 508</u>
Sum eiendeler	1	<u>71 324 483</u>	<u>74 100 213</u>

**Balanse**

Lesja Innkjøpslag SA

Egenkapital og gjeld	Note	2022	2021
Innskutt egenkapital			
Andelskapital	6, 11	<u>238 560</u>	<u>235 560</u>
Sum innskutt egenkapital		<u>238 560</u>	<u>235 560</u>
Opptjent egenkapital			
Annen egenkapital		<u>41 301 107</u>	<u>39 150 880</u>
Sum opptjent egenkapital		<u>41 301 107</u>	<u>39 150 880</u>
Sum egenkapital	11	<u>41 539 667</u>	<u>39 386 440</u>
Gjeld			
Annen langsiktig gjeld			
Gjeld til kredittinstitusjoner	7	<u>14 372 539</u>	<u>16 637 431</u>
Sum annen langsiktig gjeld		<u>14 372 539</u>	<u>16 637 431</u>
Kortsiktig gjeld			
Leverandørgjeld		6 519 405	6 172 492
Betalbar skatt	10	592 837	1 503 852
Avsatt til etterbetaling	11	1 498 473	2 500 000
Skyldig offentlige avgifter og skattetrekk	8	1 632 331	2 404 175
Annen kortsiktig gjeld		<u>5 169 231</u>	<u>5 495 823</u>
Sum kortsiktig gjeld		<u>15 412 278</u>	<u>18 076 342</u>
Sum gjeld		<u>29 784 817</u>	<u>34 713 773</u>
Sum egenkapital og gjeld		<u>71 324 483</u>	<u>74 100 213</u>

Lesja, 22.03.2023
Styret i Lesja Innkjøpslag SA

Håvard Torsgård
nestleder

Egil Morken
styreleder

Tore Lyftingsmo Øwre
styremedlem

Kjetil Rognerud
styremedlem

Tronn Myren
styremedlem

Lene Mari Fjeld-Gilberg
styremedlem

Guro Storheil Nordsletten
daglig leder