



## ÅRSREGNSKAPET FOR REGNSKAPSÅRET 2022 - GENERELL INFORMASJON

### Enheten

Organisasjonsnummer: 922 109 214  
Organisasjonsform: Aksjeselskap  
Foretaksnavn: VEVNAD AS  
Forretningsadresse: Ringvegen 12  
5412 STORD

### Regnskapsår

Årsregnskapets periode: 01.01.2022 - 31.12.2022

### Konsern

Morselskap i konsern: Nei

### Regnskapsregler

Regler for små foretak benyttet: Ja  
Benyttet ved utarbeidelsen av årsregnskapet til selskapet: Regnskapslovens alminnelige regler

### Årsregnskapet fastsatt av kompetent organ

Bekreftet av representant for selskapet: Solveig Meyer Eide  
Dato for fastsettelse av årsregnskapet: 30.05.2023

### Grunnlag for avgivelse

År 2022: Årsregnskapet er elektronisk innlevert  
År 2021: Tall er hentet fra elektronisk innlevert årsregnskap fra 2022

*Det er ikke krav til at årsregnskapet m.v. som sendes til Regnskapsregisteret er undertegnet. Kontrollen på at dette er utført ligger hos revisor/enhetens øverste organ. Sikkerheten ivaretas ved at innsender har rolle/rettighet for innsending av årsregnskapet via Altinn, og ved at det bekreftes at årsregnskapet er fastsatt av kompetent organ.*

Brønnøysundregistrene, 05.03.2024



## Resultatregnskap

Beløp i: NOK	Note	2022	2021
<b>RESULTATREKNESKAP</b>			
<b>Inntekter</b>			
Salgsinntekt		1 525 884	1 008 657
Annen driftsinntekt		3 000	-413
<b>Sum inntekter</b>		<b>1 528 884</b>	<b>1 008 244</b>
<b>Kostnader</b>			
Endring i beholdning av varer under tilverking og ferdig tilverka varer		558 509	
Varekostnad		110 958	334 156
Lønnskostnad	2	181 010	282 896
Avskrivning av driftsmidler	3	7 200	7 200
Annen driftskostnad	2	467 156	290 069
<b>Sum kostnader</b>		<b>1 324 833</b>	<b>914 321</b>
<b>Driftsresultat</b>		<b>204 052</b>	<b>93 923</b>
<b>Finansinntekter og finanskostnader</b>			
Anna renteinntekt		24	7
Annen finansinntekt		1 629	10 112
<b>Sum finansinntekter</b>		<b>1 653</b>	<b>10 119</b>
Annan rentekostnad		315	3 159
Annen finanskostnad		10 723	5 740
<b>Sum finanskostnader</b>		<b>11 038</b>	<b>8 900</b>
<b>Netto finans</b>		<b>-9 385</b>	<b>1 219</b>
<b>Ordinært resultat før skattekostnad</b>		<b>194 667</b>	<b>95 142</b>
Skattekostnad på resultat	4	43 107	21 118
<b>Ordinært resultat etter skattekostnad</b>		<b>151 560</b>	<b>74 024</b>
<b>Årsresultat</b>		<b>151 560</b>	<b>74 024</b>
<b>Årsresultat etter minoritetsinteresser</b>		<b>151 560</b>	<b>74 024</b>



## Resultatregnskap

<b>Beløp i: NOK</b>	<b>Note</b>	<b>2022</b>	<b>2021</b>
<b>Totalresultat</b>		<b>151 560</b>	<b>74 024</b>
<b>Overføringer og disponeringar</b>			
Avsatt til annen egenkapital		151 560	74 024
<b>Sum overføringer og disponeringar</b>		<b>151 560</b>	<b>74 024</b>



## Balanse

Beløp i: NOK	Note	2022	2021
<b>BALANSE - EIGEDELAR</b>			
<b>Anleggsmiddel</b>			
<b>Immaterielle egedelar</b>			
Utsett skattefordel	4		
<b>Varige driftsmiddel</b>			
Tomter, bygninger o.a. fast eiendom	3		
Maskiner og anlegg	3		
Skip og flytende installasjoner	3		
Driftsløsøre, inventar o.a. utstyr	3	6 653	13 853
<b>Sum varige driftsmiddel</b>	<b>3</b>	<b>6 653</b>	<b>13 853</b>
<b>Sum anleggsmiddel</b>		<b>6 653</b>	<b>13 853</b>
<b>Omløpsmiddel</b>			
<b>Varer</b>			
<b>Sum varer</b>		<b>668 008</b>	<b>359 982</b>
<b>Krav</b>			
Kundefordringer	5	65 595	26 530
Andre kortsiktige fordringer		13 858	12 553
<b>Sum krav</b>		<b>79 453</b>	<b>39 083</b>
<b>Bankinnskot, kontantar og liknande</b>			
Bankinnskudd, kontanter o.l.	6	61 106	34 864
<b>Sum bankinnskot, kontantar og liknande</b>		<b>61 106</b>	<b>34 864</b>
<b>Sum omløpsmiddel</b>		<b>808 567</b>	<b>433 930</b>
<b>SUM EIGEDELAR</b>		<b>815 220</b>	<b>447 783</b>

## BALANSE - EIGENKAPITAL OG GJELD

### Eigenkapital

#### Innskoten eigenkapital



## Balanse

<b>Beløp i: NOK</b>	<b>Note</b>	<b>2022</b>	<b>2021</b>
Aksjekapital	7	30 000	30 000
<b>Sum innskoten egenkapital</b>		<b>30 000</b>	<b>30 000</b>
<b>Opptent egenkapital</b>			
Annen egenkapital	8	272 296	120 736
<b>Sum opptent egenkapital</b>		<b>272 296</b>	<b>120 736</b>
<b>Sum egenkapital</b>	8	<b>302 296</b>	<b>150 736</b>
<b>Gjeld</b>			
<b>Langsiktig gjeld</b>			
Utsett skatt	4	1 464	380
<b>Sum avsetjinger for plikter</b>		<b>1 464</b>	<b>380</b>
<b>Anna langsiktig gjeld</b>			
Øvrig langsiktig gjeld		185 544	127 830
<b>Sum anna langsiktig gjeld</b>		<b>185 544</b>	<b>127 830</b>
<b>Sum langsiktig gjeld</b>		<b>187 008</b>	<b>128 210</b>
<b>Kortsiktig gjeld</b>			
Leverandørgjeld		131 501	44 975
Betalbar skatt	4	42 023	25 713
Skyldig offentlige avgifter		42 218	42 188
Annen kortsiktig gjeld		110 174	55 961
<b>Sum kortsiktig gjeld</b>		<b>325 916</b>	<b>168 837</b>
<b>Sum gjeld</b>		<b>512 924</b>	<b>297 047</b>
<b>SUM EIGENKAPITAL OG GJELD</b>		<b>815 220</b>	<b>447 783</b>



## Brønnøysundregistrene

### ÅRSREGNSKAP FOR REGNSKAPSÅRET 2022 - GENERELL INFORMASJON

Journalnummer: 2023 603385

#### Enheten

Organisasjonsnummer: 922 109 214  
Organisasjonsform: Aksjeselskap  
Foretaksnavn: VEVNAD AS  
Forretningsadresse: Ringvegen 12  
5412 STORD

#### Regnskapsår

Årsregnskapets periode: 01.01.2022 - 31.12.2022

#### Konsern

Morselskap i konsern: Nei

#### Regnskapsregler

Regler for små foretak benyttet: Ja  
Benyttet ved utarbeidelsen av  
årsregnskapet til selskapet: Regnskapslovens alminnelige regler

#### Årsregnskapet fastsatt av kompetent organ

Bekreftet av representant for selskapet: Solveig Meyer Eide  
Dato for fastsettelse av årsregnskapet: 30.05.2023

#### Revisjon

Selskapet har besluttet at årsregnskapet  
ikke skal revideres: Ja  
Årsregnskapet er utarbeidet av ekstern  
autorisert regnskapsfører: Ja

#### Grunnlag for avgivelse

År 2022: Årsregnskap er elektronisk innlevert.  
År 2021: Tall er hentet fra elektronisk innlevert årsregnskap fra 2022.

*Det er ikke krav til at årsregnskapet m.v. som sendes til Regnskapsregisteret er undertegnet. Kontrollen på at dette er utført ligger hos revisor/enhetens øverste organ. Sikkerheten ivaretas ved at innsender har rolle/rettighet for innsending av årsregnskapet via Altinn, og ved at det bekreftes at årsregnskapet er fastsatt av kompetent organ.*

Brønnøysundregistrene, 10.07.2023



Organisasjonsnr: 922 109 214  
VEVNAD AS

## RESULTATREGNSKAP

Beløp i: NOK	Note	2022	2021
<b>RESULTATREKNESKAP</b>			
<b>Inntekter</b>			
Salgsinntekt		1 525 884	1 008 657
Annen driftsinntekt		3 000	-413
<b>Sum inntekter</b>		<b>1 528 884</b>	<b>1 008 244</b>
<b>Kostnader</b>			
Endring i beholdning av varer under tilverking og ferdig tilverka varer		558 509	
Varekostnad		110 958	334 156
Lønnskostnad	2	181 010	282 896
Avskrivning av driftsmidler	3	7 200	7 200
Annen driftskostnad	2	467 156	290 069
<b>Sum kostnader</b>		<b>1 324 833</b>	<b>914 321</b>
<b>Driftsresultat</b>		<b>204 052</b>	<b>93 923</b>
<b>Finansinntekter og finanskostnader</b>			
Anna renteinntekt		24	7
Annen finansinntekt		1 629	10 112
<b>Sum finansinntekter</b>		<b>1 653</b>	<b>10 119</b>
Annan rentekostnad		315	3 159
Annen finanskostnad		10 723	5 740
<b>Sum finanskostnader</b>		<b>11 038</b>	<b>8 900</b>
<b>Netto finans</b>		<b>-9 385</b>	<b>1 219</b>
<b>Ordinært resultat før skattekostnad</b>			
Skattekostnad på resultat	4	43 107	21 118
<b>Ordinært resultat etter skattekostnad</b>		<b>151 560</b>	<b>74 024</b>
<b>Årsresultat</b>		<b>151 560</b>	<b>74 024</b>
<b>Årsresultat etter minoritetsinteresser</b>		<b>151 560</b>	<b>74 024</b>
<b>Totalresultat</b>		<b>151 560</b>	<b>74 024</b>
<b>Overføringer og disponeringar</b>			
Avsatt til annen egenkapital		151 560	74 024
<b>Sum overføringer og disponeringar</b>		<b>151 560</b>	<b>74 024</b>





Organisasjonsnr: 922 109 214  
VEVNAD AS

## BALANSE

Beløp i: NOK	Note	2022	2021
<b>BALANSE - EIGEDELAR</b>			
<b>Anleggsmiddel</b>			
<b>Immaterielle egedelar</b>			
Utsett skattefordel	4		
<b>Varige driftsmiddel</b>			
Tomter, bygninger o.a. fast eiendom	3		
Maskiner og anlegg	3		
Skip og flytende installasjoner	3		
Driftsløsøre, inventar o. a. utstyr	3	6 653	13 853
<b>Sum varige driftsmiddel</b>	<b>3</b>	<b>6 653</b>	<b>13 853</b>
<b>Sum anleggsmiddel</b>		<b>6 653</b>	<b>13 853</b>
<b>Omløpsmiddel</b>			
<b>Varer</b>			
<b>Sum varer</b>		<b>668 008</b>	<b>359 982</b>
<b>Krav</b>			
Kundefordringer	5	65 595	26 530
Andre kortsiktige fordringer		13 858	12 553
<b>Sum krav</b>		<b>79 453</b>	<b>39 083</b>
<b>Bankinnskot, kontantar og liknande</b>			
Bankinnskudd, kontanter o. l.	6	61 106	34 864
<b>Sum bankinnskot, kontantar og liknande</b>		<b>61 106</b>	<b>34 864</b>
<b>Sum omløpsmiddel</b>		<b>808 567</b>	<b>433 930</b>
<b>SUM EIGEDELAR</b>		<b>815 220</b>	<b>447 783</b>
<b>BALANSE - EIGENKAPITAL OG GJELD</b>			
<b>Eigenkapital</b>			
<b>Innskoten eigenkapital</b>			
Aksjekapital	7	30 000	30 000
<b>Sum innskoten eigenkapital</b>		<b>30 000</b>	<b>30 000</b>
<b>Opptent eigenkapital</b>			
Annen egenkapital	8	272 296	120 736



Sum opptent egenkapital		272 296	120 736
Sum egenkapital	8	302 296	150 736
<b>Gjeld</b>			
Langsiktig gjeld			
Utsett skatt	4	1 464	380
Sum avsetjingar for plikter		1 464	380
Anna langsiktig gjeld			
Øvrig langsiktig gjeld		185 544	127 830
Sum anna langsiktig gjeld		185 544	127 830
Sum langsiktig gjeld		187 008	128 210
<b>Kortsiktig gjeld</b>			
Leverandørgjeld		131 501	44 975
Betalbar skatt	4	42 023	25 713
Skyldig offentlige avgifter		42 218	42 188
Annen kortsiktig gjeld		110 174	55 961
Sum kortsiktig gjeld		325 916	168 837
Sum gjeld		512 924	297 047
<b>SUM EIGENKAPITAL OG GJELD</b>		<b>815 220</b>	<b>447 783</b>



Organisasjonsnr: 922 109 214  
VEVNAD AS

NOTEOPPLYSNINGER - SELSKAP - alle poster oppgitt i hele tall

## Note

Tal på årsverk i regnskapsåret  
1.00

Sum	Beløp
Balanseført verdi 31.12.	Varige driftsmiddel Immaterielle eigned.

## Konsernregnskap

Morselskapet sitt navn

Forretningskontor for morselskapet

Grunn til at dotterselskap ikke er tatt med i konsolideringa

Samla beløp - tilknytt selskap	Årets	Fjorårets
--------------------------------	-------	-----------

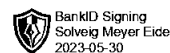
Samla beløp - føretak i samme konsern	Årets	Fjorårets
---------------------------------------	-------	-----------

Samla beløp - føretak i samme konsern	Årets	Fjorårets
---------------------------------------	-------	-----------

Samla beløp - felles kontrollert verksemd	Årets	Fjorårets
---	-------	-----------

Pantstillinger	Beløp
----------------	-------

Behaldning av egne aksjar	Tal på aksjar Pålydande	Andel av aksjek.
---------------------------	-------------------------	------------------



# Årsregnskap 2022

## Vevnad AS

Resultatregnskap  
Balanse  
Noter til regnskapet

Org.nr.: 922 109 214



<b>Resultatregnskap</b>			
<b>Vevnad AS</b>			
<b>Driftsinntekter og driftskostnader</b>	<b>Note</b>	<b>2022</b>	<b>2021</b>
Salgsinntekt		1 525 884	1 008 657
Annen driftsinntekt		3 000	-413
<b>Sum driftsinntekter</b>		<b>1 528 884</b>	<b>1 008 244</b>
Varekostnad		110 958	334 156
End. beh. varer u.tilv. og ferdigvarer		558 509	0
Lønnskostnad	2	181 010	282 896
Avskrivning av driftsmidler	3	7 200	7 200
Annen driftskostnad	2	467 156	290 069
<b>Sum driftskostnader</b>		<b>1 324 833</b>	<b>914 321</b>
<b>Driftsresultat</b>		<b>204 052</b>	<b>93 923</b>
<b>Finansinntekter og finanskostnader</b>			
Annen renteinntekt		24	7
Annen finansinntekt		1 629	10 112
Annen rentekostnad		315	3 159
Annen finanskostnad		10 723	5 740
<b>Resultat av finansposter</b>		<b>-9 385</b>	<b>1 219</b>
Resultat før skattekostnad		194 667	95 142
Skattekostnad på resultat	4	43 107	21 118
<b>Resultat</b>		<b>151 560</b>	<b>74 024</b>
<b>Årsresultat</b>		<b>151 560</b>	<b>74 024</b>
<b>Overføringer</b>			
Avsatt til annen egenkapital		151 560	74 024
<b>Sum overføringer</b>		<b>151 560</b>	<b>74 024</b>
<b>Vevnad AS</b>			<b>Side 2</b>



<b>Balanse</b>			
<b>Vevnad AS</b>			
<b>Eiendeler</b>	<b>Note</b>	<b>2022</b>	<b>2021</b>
<b>Varige driftsmidler</b>			
Driftsløsøre, inventar o.a. utstyr	3	6 653	13 853
<b>Sum varige driftsmidler</b>	<b>3</b>	<b>6 653</b>	<b>13 853</b>
<b>Sum anleggsmidler</b>		<b>6 653</b>	<b>13 853</b>
<b>Omløpsmidler</b>			
Lager av varer og annen beholdning		668 008	359 982
<b>Fordringer</b>			
Kundefordringer	5	65 595	26 530
Andre kortsiktige fordringer		13 858	12 553
<b>Sum fordringer</b>		<b>79 453</b>	<b>39 083</b>
Bankinnskudd, kontanter o.l.	6	61 106	34 864
<b>Sum omløpsmidler</b>		<b>808 567</b>	<b>433 930</b>
<b>Sum eiendeler</b>		<b>815 220</b>	<b>447 783</b>



<b>Balanse</b>			
<b>Vevnad AS</b>			
<b>Egenkapital og gjeld</b>	<b>Note</b>	<b>2022</b>	<b>2021</b>
<b>Egenkapital</b>			
<b>Innskutt egenkapital</b>			
Aksjekapital	7	30 000	30 000
<b>Sum innskutt egenkapital</b>		<b>30 000</b>	<b>30 000</b>
<b>Opptjent egenkapital</b>			
Annen egenkapital	8	272 296	120 736
<b>Sum opptjent egenkapital</b>		<b>272 296</b>	<b>120 736</b>
<b>Sum egenkapital</b>	<b>8</b>	<b>302 296</b>	<b>150 736</b>
<b>Gjeld</b>			
<b>Avsetning for forpliktelser</b>			
Utsatt skatt	4	1 464	380
<b>Sum avsetning for forpliktelser</b>		<b>1 464</b>	<b>380</b>
<b>Annen langsiktig gjeld</b>			
Øvrig langsiktig gjeld		185 544	127 830
<b>Sum annen langsiktig gjeld</b>		<b>185 544</b>	<b>127 830</b>
<b>Kortsiktig gjeld</b>			
Leverandørgjeld		131 501	44 975
Betalbar skatt	4	42 023	25 713
Skyldig offentlige avgifter		42 218	42 188
Annen kortsiktig gjeld		110 174	55 961
<b>Sum kortsiktig gjeld</b>		<b>325 916</b>	<b>168 837</b>
<b>Sum gjeld</b>		<b>512 924</b>	<b>297 047</b>
<b>Sum egenkapital og gjeld</b>		<b>815 220</b>	<b>447 783</b>
Styret i Vevnad AS			
_____ Solveig Meyer Eide styreleder/daglig leder		_____ Bjørn Tore Eide styremedlem	
<b>Vevnad AS</b>		<b>Side 4</b>	



## Vevnad AS

### Noter 2022

#### Regnskapsprinsipper

Årsregnskapet er satt opp i samsvar med regnskapsloven og NRS 8 - God regnskapsskikk for små foretak.

#### Driftsinntekter

Inntektsføring ved salg av varer skjer på leveringstidspunktet. Tjenester inntektsføres etter hvert som de leveres.

#### Skatt

Skattekostnaden i resultatregnskapet omfatter både periodens betalbare skatt og endring i utsatt skatt. Utsatt skatt er beregnet med 22 % på grunnlag av de midlertidige forskjeller som eksisterer mellom regnskapsmessige og skattemessige verdier, samt ligningsmessig underskudd til fremføring ved utgangen av regnskapsåret. Skatteøkende og skattereduserende midlertidige forskjeller som reverserer eller kan reverseres i samme periode er utlignet og nettoført.

#### Klassifisering og vurdering av anleggsmidler

Anleggsmidler omfatter eiendeler bestemt til varig eie og bruk. Anleggsmidler er vurdert til anskaffelseskost. Varige driftsmidler balanseføres og avskrives over driftsmidlets økonomiske levetid. Avskrivningsperioden for fast eiendom anskaffet etter 2009 er dekomponert i en del som gjelder råbygget og en del som gjelder faste tekniske installasjoner. Varige driftsmidler nedskrives til gjenvinnbart beløp ved verdifall som forventes ikke å være forbigående. Gjenvinnbart beløp er det høyeste av netto salgsverdi og verdi i bruk. Verdi i bruk er nåverdi av fremtidige kontantstrømmer knyttet til eiendelen. Nedskrivningen reverseres når grunnlaget for nedskrivningen ikke lenger er til stede.

#### Klassifisering og vurdering av omløpsmidler

Omløpsmidler og kortsiktig gjeld omfatter normalt poster som forfaller til betaling innen ett år etter balansedagen, samt poster som knytter seg til varekretsløpet. Omløpsmidler vurderes til laveste verdi av anskaffelseskost og virkelig verdi.

#### Varer

Varer er vurdert til det laveste av anskaffelseskost og netto salgsverdi.

#### Fordringer

Kundefordringer og andre fordringer oppføres til pålydende etter fradrag for avsetning til forventet tap. Avsetning til tap gjøres på grunnlag av en individuell vurdering av de enkelte fordringene.



Vevnad AS

Noter 2022

Note 2 Lønnskostnader og ytelser, godtgjørelser til daglig leder, styret og revisor

Lønnskostnader	2022	2021
Lønninger	157 110	246 988
Arbeidsgiveravgift	22 434	35 470
Andre ytelser	1 467	438
<b>Sum</b>	<b>181 010</b>	<b>282 896</b>

Selskapet har i 2022 sysselsatt 1 årsverk.

**Pensjonsforpliktelser**

Selskapet er ikke pliktig til å ha tjenstepensjonsordning etter lov om obligatorisk tjenstepensjon i 2022.

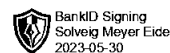
Daglig leder har ytt lån i selskapet på kr 114 652 til økning av likvider for innkjøp av et større varelager. Lånet skal ikke renteberegnes og skal tilbakebetales innen utgangen av 2023

**Revisor**

Selskapet har fravalgt revisor.

Note 3 Anleggsmidler

	Driftsløsøre, inventar ol.	Sum
Anskaffelseskost pr. 01.01.22	21 653	21 653
= Anskaffelseskost 31.12.22	<b>21 653</b>	<b>21 653</b>
Akkumulerte avskrivninger 31.12.22	15 000	15 000
= Bokført verdi 31.12.22	<b>6 653</b>	<b>6 653</b>
Årets ordinære avskrivninger	7 200	7 200
Økonomisk levetid	3-5 år	



## Vevnad AS

## Noter 2022

## Note 4 Skatt

<b>Årets skattekostnad</b>	<b>2022</b>	<b>2021</b>
Resultatført skatt på ordinært resultat:		
Betalbar skatt	42 023	25 713
Endring i utsatt skatt	1 084	-4 595
<b>Skattekostnad ordinært resultat</b>	<b>43 107</b>	<b>21 118</b>
Skattepliktig inntekt:		
Resultat før skatt	194 667	95 142
Permanente forskjeller	1 273	846
Endring i midlertidige forskjeller	-4 926	20 889
<b>Skattepliktig inntekt</b>	<b>191 013</b>	<b>116 877</b>
Betalbar skatt i balansen:		
Betalbar skatt på årets resultat	42 023	25 713
<b>Sum betalbar skatt i balansen</b>	<b>42 023</b>	<b>25 713</b>

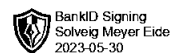
Skatteeffekten av midlertidige forskjeller som har gitt opphav til utsatt skatt og utsatte skattefordeler, spesifisert på typer av midlertidige forskjeller

	<b>2022</b>	<b>2021</b>	<b>Endring</b>
Varige driftsmidler	6 653	1 727	-4 926
Varebeholdning	0	-1	0
<b>Sum</b>	<b>6 653</b>	<b>1 727</b>	<b>-4 926</b>
<b>Grunnlag for utsatt skatt</b>	<b>6 653</b>	<b>1 727</b>	<b>-4 926</b>
<b>Utsatt skatt (22 %)</b>	<b>1 464</b>	<b>380</b>	<b>-1 084</b>

## Note 5 Kundefordringer

	<b>2022</b>	<b>2021</b>
Kundefordringer til pålydende	65 595	26 530
<b>Sum</b>	<b>65 595</b>	<b>26 530</b>

Ingen kundefordringer forfaller om mer enn 1 år.



## Vevnad AS

### Noter 2022

#### Note 6 Bankinnskudd

Innestående midler på skattetrekkskonto (bundne midler) er på kr. 895.

#### Note 7 Aksjonærer

Aksjekapitalen i Vevnad AS pr. 31.12 består av:

	Antall	Pålydende	Bokført
Ordinære aksjer	100	300,0	30 000
<b>Sum</b>	<b>100</b>		<b>30 000</b>

#### Eierstruktur

De største aksjonærene i % pr. 31.12 var:

	Ordinære	Eierandel	Stemmeandel
Solveig Meyer Eide	100	100,0	100,0

Aksjer og opsjoner eiet av medlemmer i styret og daglig leder:

Navn	Verv	Ordinære
Solveig Meyer Eide	styreleder/daglig leder	100
<b>Totalt antall aksjer</b>		<b>100</b>

#### Note 8 Egenkapital

	Aksjekapital	Overkurs	Annen Innskutt egenkapital	Annen egenkapital	Sum egenkapital
Pr. 31.12.2021	30 000	0	0	120 736	150 736
Årets resultat				151 560	151 560
<b>Pr 31.12.2022</b>	<b>30 000</b>	<b>0</b>	<b>0</b>	<b>272 296</b>	<b>302 296</b>

#### Fortsatt drift

Selskapet drives under forutsetning om fortsatt drift.