



ÅRSREGNSKAPET FOR REGNSKAPSÅRET 2023 - GENERELL INFORMASJON

Enheten

Organisasjonsnummer: 990 005 710
Organisasjonsform: Aksjeselskap
Foretaksnavn: LAMPELAND ELEKTRISKE AS
Forretningsadresse: Numedalsvegen 1379
3622 SVENE

Regnskapsår

Årsregnskapets periode: 01.01.2023 - 31.12.2023

Konsern

Morselskap i konsern: Nei

Regnskapsregler

Regler for små foretak benyttet: Ja
Benyttet ved utarbeidelsen av årsregnskapet til selskapet: Regnskapslovens alminnelige regler

Årsregnskapet fastsatt av kompetent organ

Bekreftet av representant for selskapet: KJELL MAGNE BAKLID
Dato for fastsettelse av årsregnskapet: 28.05.2024

Grunnlag for avgivelse

År 2023: Årsregnskapet er elektronisk innlevert
År 2022: Tall er hentet fra elektronisk innlevert årsregnskap fra 2023

Det er ikke krav til at årsregnskapet m.v. som sendes til Regnskapsregisteret er undertegnet. Kontrollen på at dette er utført ligger hos revisor/enhetens øverste organ. Sikkerheten ivaretas ved at innsender har rolle/rettighet for innsending av årsregnskapet via Altinn, og ved at det bekreftes at årsregnskapet er fastsatt av kompetent organ.

Brønnøysundregistrene, 28.05.2025



Resultatregnskap

Beløp i: NOK	Note	2023	2022
RESULTATREGNSKAP			
Inntekter			
Salgsinntekt		2 665 293	2 924 133
Annen driftsinntekt		-120 400	-139 000
Sum inntekter		2 544 893	2 785 133
Kostnader			
Endring i beholdning av varer under tilvirkning og ferdig tilvirkede varer		36 623	82 811
Varekostnad		1 001 368	1 148 888
Lønnskostnad	1	740 623	1 011 900
Avskrivning av driftsmidler og immaterielle eiendeler	2	25 900	25 900
Annen driftskostnad		501 265	541 331
Sum kostnader		2 305 779	2 810 830
Driftsresultat		239 114	-25 697
Finansinntekter og finanskostnader			
Annen renteinntekt		31 306	21 001
Annen finansinntekt		10 772	
Sum finansinntekter		42 078	21 001
Annen rentekostnad		474	659
Annen finanskostnad			4 295
Sum finanskostnader		474	4 954
Netto finans		41 604	16 048
Ordinært resultat før skattekostnad		280 718	-9 649
Skattekostnad på resultat		59 019	-1 129
Ordinært resultat etter skattekostnad		221 699	-8 520
Årsresultat		221 699	-8 520
Årsresultat etter minoritetsinteresser		221 699	-8 520



Resultatregnskap

Beløp i: NOK	Note	2023	2022
Totalresultat		221 699	-8 520
Overføringer og disponeringer			
Ordinært utbytte		100 000	
Avsatt til annen egenkapital		121 699	-8 521
Sum overføringer og disponeringer		221 699	-8 521



Balanse

Beløp i: NOK	Note	2023	2022
BALANSE - EIENDELER			
Anleggsmidler			
Immaterielle eiendeler			
Varige driftsmidler			
Tomter, bygninger o.a. fast eiendom	2		
Maskiner og anlegg	2	-316 000	-316 000
Skip og flytende installasjoner	2		
Driftsløsøre, inventar o.a. utstyr	2	414 600	440 500
Sum varige driftsmidler	2	98 600	124 500
Finansielle anleggsmidler			
Investeringer i aksjer og andeler		2 121 820	2 122 186
Andre langsiktige fordringer		1 566	
Sum finansielle anleggsmidler		2 123 386	2 122 186
Sum anleggsmidler		2 221 986	2 246 686
Omløpsmidler			
Varer			
Sum varer		148 673	185 295
Fordringer			
Kundefordringer		742 475	1 462 711
Andre kortsiktige fordringer		29 742	29 270
Sum fordringer		772 217	1 491 981
Bankinnskudd, kontanter og lignende			
Bankinnskudd, kontanter o.l.		2 403 867	1 478 401
Sum bankinnskudd, kontanter og lignende		2 403 867	1 478 401
Sum omløpsmidler		3 324 757	3 155 678
SUM EIENDELER		5 546 743	5 402 363



Balanse

Beløp i: NOK	Note	2023	2022
BALANSE - EGENKAPITAL OG GJELD			
Egenkapital			
Innskutt egenkapital			
Aksjekapital		100 000	100 000
Overkurs		4 000	4 000
Sum innskutt egenkapital		104 000	104 000
Opptjent egenkapital			
Annen egenkapital		4 808 631	4 686 932
Udisponert resultat			1
Sum opptjent egenkapital		4 808 631	4 686 933
Sum egenkapital		4 912 631	4 790 933
Gjeld			
Langsiktig gjeld			
Utsatt skatt		4 398	7 413
Sum avsetninger for forpliktelser		4 398	7 413
Annen langsiktig gjeld			
Sum langsiktig gjeld		4 398	7 413
Kortsiktig gjeld			
Leverandørgjeld		256 278	242 593
Betalbar skatt		62 034	1 040
Skyldig offentlige avgifter		115 855	266 785
Utbytte		100 000	
Annen kortsiktig gjeld		95 547	93 600
Sum kortsiktig gjeld		629 714	604 018
Sum gjeld		634 112	611 431
SUM EGENKAPITAL OG GJELD		5 546 743	5 402 364



Brønnøysundregistrene

ÅRSREGNSKAP FOR REGNSKAPSÅRET 2023 - GENERELL INFORMASJON

Journalnummer: 2024 471929

Enheten

Organisasjonsnummer: 990 005 710
Organisasjonsform: Aksjeselskap
Foretaksnavn: LAMPELAND ELEKTRISKE AS
Forretningsadresse: Numedalsvegen 1379
3622 SVENE

Regnskapsår

Årsregnskapets periode: 01.01.2023 - 31.12.2023

Konsern

Morselskap i konsern: Nei

Regnskapsregler

Regler for små foretak benyttet: Ja
Benyttet ved utarbeidelsen av årsregnskapet til selskapet: Regnskapslovens alminnelige regler

Årsregnskapet fastsatt av kompetent organ

Bekreftet av representant for selskapet: KJELL MAGNE BAKLID
Dato for fastsettelse av årsregnskapet: 28.05.2024

Revisjon

Selskapet har besluttet at årsregnskapet ikke skal revideres: Ja
Årsregnskapet er utarbeidet av ekstern autorisert regnskapsfører: Ja
Ekstern autorisert regnskapsfører har i løpet av regnskapsåret bistått ved den løpende regnskapsføringen eller utført andre tjenester for selskapet enn å utarbeide årsregnskapet: Ja

Grunnlag for avgivelse

År 2023: Årsregnskap er elektronisk innlevert.
År 2022: Tall er hentet fra elektronisk innlevert årsregnskap fra 2023.

Det er ikke krav til at årsregnskapet m.v. som sendes til Regnskapsregisteret er undertegnet. Kontrollen på at dette er utført ligger hos revisor/enhetens øverste organ. Sikkerheten ivaretas ved at innsender har rolle/rettighet for innsending av årsregnskapet via Altinn, og ved at det bekreftes at årsregnskapet er fastsatt av kompetent organ.

Brønnøysundregistrene, 03.06.2024

Brønnøysundregistrene
Postadresse: Postboks 900, 8910 Brønnøysund
Telefon: 75 00 75 00
E-post: firmapost@brreg.no Internett: www.brreg.no
Organisasjonsnummer: 974 760 673



Organisasjonsnr: 990 005 710
LAMPELAND ELEKTRISKE AS

RESULTATREGNSKAP

Beløp i: NOK	Note	2023	2022
RESULTATREGNSKAP			
Inntekter			
Salgsinntekt		2 665 293	2 924 133
Annen driftsinntekt		-120 400	-139 000
Sum inntekter		2 544 893	2 785 133
Kostnader			
Endring i beholdning av varer under tilvirkning og ferdig tilvirkede varer		36 623	82 811
Varekostnad		1 001 368	1 148 888
Lønnskostnad	1	740 623	1 011 900
Avskrivning av driftsmidler og immaterielle eiendeler	2	25 900	25 900
Annen driftskostnad		501 265	541 331
Sum kostnader		2 305 779	2 810 830
Driftsresultat		239 114	-25 697
Finansinntekter og finanskostnader			
Annen renteinntekt		31 306	21 001
Annen finansinntekt		10 772	
Sum finansinntekter		42 078	21 001
Annen rentekostnad		474	659
Annen finanskostnad			4 295
Sum finanskostnader		474	4 954
Netto finans		41 604	16 048
Ordinært resultat før skattekostnad			
Skattekostnad på resultat		280 718	-9 649
Ordinært resultat etter skattekostnad		59 019	-1 129
Årsresultat		221 699	-8 520
Årsresultat etter minoritetsinteresser		221 699	-8 520
Totalresultat		221 699	-8 520
Overføringer og disponeringer			
Ordinært utbytte		100 000	
Avsatt til annen egenkapital		121 699	-8 521



Sum overføringer og
disponeringer

221 699

-8 521



Organisasjonsnr: 990 005 710
LAMPELAND ELEKTRISKE AS

BALANSE

Beløp i: NOK	Note	2023	2022
BALANSE - EIENDELER			
Anleggsmidler			
Immaterielle eiendeler			
Varige driftsmidler			
Tomter, bygninger o.a. fast eiendom	2		
Maskiner og anlegg	2	-316 000	-316 000
Skip og flytende installasjoner	2		
Driftsløsøre, inventar o. a. utstyr	2	414 600	440 500
Sum varige driftsmidler	2	98 600	124 500
Finansielle anleggsmidler			
Investeringer i aksjer og andeler		2 121 820	2 122 186
Andre langsiktige fordringer		1 566	
Sum finansielle anleggsmidler		2 123 386	2 122 186
Sum anleggsmidler		2 221 986	2 246 686
Omløpsmidler			
Varer			
Sum varer		148 673	185 295
Fordringer			
Kundefordringer		742 475	1 462 711
Andre kortsiktige fordringer		29 742	29 270
Sum fordringer		772 217	1 491 981
Bankinnskudd, kontanter og lignende			
Bankinnskudd, kontanter o. l.		2 403 867	1 478 401
Sum bankinnskudd, kontanter og lignende		2 403 867	1 478 401
Sum omløpsmidler		3 324 757	3 155 678
SUM EIENDELER		5 546 743	5 402 363
BALANSE - EGENKAPITAL OG GJELD			



Egenkapital		
Innskutt egenkapital		
Aksjekapital	100 000	100 000
Overkurs	4 000	4 000
Sum innskutt egenkapital	104 000	104 000
Opptjent egenkapital		
Annen egenkapital	4 808 631	4 686 932
Udisponert resultat		1
Sum opptjent egenkapital	4 808 631	4 686 933
Sum egenkapital	4 912 631	4 790 933
Gjeld		
Langsiktig gjeld		
Utsatt skatt	4 398	7 413
Sum avsetninger for forpliktelser	4 398	7 413
Annen langsiktig gjeld		
Sum langsiktig gjeld	4 398	7 413
Kortsiktig gjeld		
Leverandørgjeld	256 278	242 593
Betalbar skatt	62 034	1 040
Skyldig offentlige avgifter	115 855	266 785
Utbytte	100 000	
Annen kortsiktig gjeld	95 547	93 600
Sum kortsiktig gjeld	629 714	604 018
Sum gjeld	634 112	611 431
SUM EGENKAPITAL OG GJELD	5 546 743	5 402 364



Organisasjonsnr: 990 005 710
LAMPELAND ELEKTRISKE AS

NOTEOPPLYSNINGER - SELSKAP - alle poster oppgitt i hele tall

Note
3

Antall årsverk i regnskapsåret
1.00

Sum Beløp

Balanseført verdi 31.12. Varige driftsmidler Immaterielle eiend.

Konsernregnskap

Morselskapet sitt navn

Forretningskontor for morselskapet

Begrunnelse for at datterselskap er utelatt fra konsolideringen

Samlet beløp - tilknyttet selskap Årets Fjorårets

Samlet beløp - foretak i samme konsern Årets Fjorårets

Samlet beløp - foretak i samme konsern Årets Fjorårets

Samlet beløp - felles kontrollert virksomhet Årets Fjorårets

Pantstillelse Beløp

Beholdning av egne aksjer Antall Pålydende Andel av aksjek.



Årsregnskap 2023

Lampeland Elektriske AS

Resultatregnskap
Balanse
Noter til regnskapet



Org.nr.: 990 005 710



RESULTATREGNSKAP

LAMPELAND ELEKTRISKE AS

DRIFTSINNEKTER OG DRIFTSKOSTNADER	Note	2023	2022
Salgsinntekt		2 665 293	2 924 133
Annen driftsinntekt		-120 400	-139 000
Sum driftsinntekter		2 544 893	2 785 133
Varekostnad		1 001 368	1 148 888
End. beh. varer u.tilv. og ferdigvarer		36 623	82 811
Lønnskostnad	1	740 623	1 011 900
Avskrivning av driftsmidler og immaterielle eiendeler	2	25 900	25 900
Annen driftskostnad		501 265	541 331
Sum driftskostnader		2 305 779	2 810 830
Driftsresultat		239 114	-25 697
FINANSINNEKTER OG FINANSKOSTNADER			
Annen renteinntekt		31 306	21 001
Annen finansinntekt		10 772	0
Annen rentekostnad		474	659
Annen finanskostnad		0	4 295
Resultat av finansposter		41 604	16 048
Resultat før skattekostnad		280 718	-9 649
Skattekostnad på resultat		59 019	-1 129
Årsresultat		221 699	-8 520
OVERFØRINGER			
Avsatt til utbytte		100 000	0
Avsatt til annen egenkapital		121 699	-8 521
Sum overføringer		221 699	-8 521



BALANSE

LAMPELAND ELEKTRISKE AS

EIENDELER	Note	2023	2022
ANLEGGSMIDLER			
IMMATERIELLE EIENDELER			
VARIGE DRIFTSMIDLER			
Maskiner og anlegg	2	-316 000	-316 000
Driftsløsøre, inventar o.a. utstyr	2	414 600	440 500
Sum varige driftsmidler	2	98 600	124 500
FINANSIELLE ANLEGGSMIDLER			
Investeringer i aksjer og andeler		2 121 820	2 122 186
Andre langsiktige fordringer		1 566	0
Sum finansielle anleggsmidler		2 123 386	2 122 186
Sum anleggsmidler		2 221 986	2 246 686
OMLØPSMIDLER			
Lager av varer og annen beholdning		148 673	185 295
FORDRINGER			
Kundefordringer		742 475	1 462 711
Andre kortsiktige fordringer		29 742	29 270
Sum fordringer		772 217	1 491 981
INVESTERINGER			
Bankinnskudd, kontanter o.l.		2 403 867	1 478 401
Sum omløpsmidler		3 324 757	3 155 678
Sum eiendeler		5 546 743	5 402 363



BALANSE

LAMPELAND ELEKTRISKE AS

EGENKAPITAL OG GJELD	Note	2023	2022
EGENKAPITAL			
INNSKUTT EGENKAPITAL			
Aksjekapital		100 000	100 000
Overkurs		4 000	4 000
Sum innskutt egenkapital		104 000	104 000
OPPTJENT EGENKAPITAL			
Annen egenkapital		4 808 631	4 686 932
Udisponert resultat		0	1
Sum opptjent egenkapital		4 808 631	4 686 933
Sum egenkapital		4 912 631	4 790 933
GJELD			
AVSETNING FOR FORPLIKTELSE			
Utsatt skatt		4 398	7 413
Sum avsetning for forpliktelser		4 398	7 413
ANNEN LANGSIKTIG GJELD			
KORTSIKTIG GJELD			
Leverandørgjeld		256 278	242 593
Betalbar skatt		62 034	1 040
Skyldig offentlige avgifter		115 855	266 785
Utbytte		100 000	0
Annen kortsiktig gjeld		95 547	93 600
Sum kortsiktig gjeld		629 714	604 018
Sum gjeld		634 112	611 431
Sum egenkapital og gjeld		5 546 743	5 402 364

Svene
Styret i Lampeland Elektriske AS

KJELL MAGNE BAKLID
Styreleder/daglig leder



Regnskapsprinsipper

Årsregnskapet er satt opp i samsvar med regnskapsloven og NRS 8 - God regnskapsskikk for små foretak.

DRIFTSINNTEKTER

Inntektsføring ved salg av varer skjer på leveringstidspunktet. Tjenester inntektsføres etter hvert som de leveres.

SKATT

Skattekostnaden i resultatregnskapet omfatter både periodens betalbare skatt og endring i utsatt skatt. Utsatt skatt er beregnet med 22 % på grunnlag av de midlertidige forskjeller som eksisterer mellom regnskapsmessige og skattemessige verdier, samt ligningsmessig underskudd til fremføring ved utgangen av regnskapsåret. Skatteøkende og skattereduserende midlertidige forskjeller som reverserer eller kan reverseres i samme periode er utlignet og nettoført.

KLASSIFISERING OG VURDERING AV ANLEGGSMIDLER

Anleggsmidler omfatter eiendeler bestemt til varig eie og bruk. Anleggsmidler er vurdert til anskaffelseskost. Varige driftsmidler balanseføres og avskrives over driftsmidlets økonomiske levetid. Avskrivningsperioden for fast eiendom anskaffet etter 2009 er dekomponert i en del som gjelder råbygget og en del som gjelder faste tekniske installasjoner. Varige driftsmidler nedskrives til gjenvinnbart beløp ved verdifall som forventes ikke å være forbigående. Gjenvinnbart beløp er det høyeste av netto salgsverdi og verdi i bruk. Verdi i bruk er nåverdi av fremtidige kontantstrømmer knyttet til eiendelen. Nedskrivningen reverseres når grunnlaget for nedskrivningen ikke lenger er til stede.

KLASSIFISERING OG VURDERING AV OMLØPSMIDLER

Omløpsmidler og kortsiktig gjeld omfatter normalt poster som forfaller til betaling innen ett år etter balansedagen, samt poster som knytter seg til varekretsløpet. Omløpsmidler vurderes til laveste verdi av anskaffelseskost og virkelig verdi.

VARER

Varer er vurdert til det laveste av anskaffelseskost og netto salgsverdi.

FORDRINGER

Kundefordringer og andre fordringer oppføres til pålydende etter fradrag for avsetning til forventet tap. Avsetning til tap gjøres på grunnlag av en individuell vurdering av de enkelte fordringene.



Note 1 Lønnskostnader og antall årsverk

LØNNSKOSTNADER

	2023	2022
Lønninger	753 666	818 645
Arbeidsgiveravgift	112 720	122 704
Andre ytelser	-125 763	70 551
Sum	740 623	1 011 900

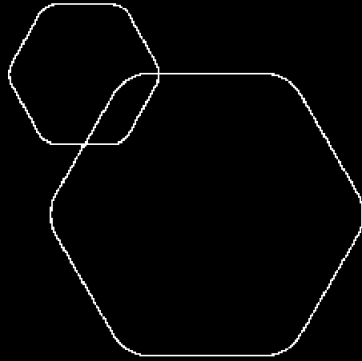
Selskapet har i 2023 sysselsatt 1 årsverk.

Note 2 Anleggsmidler

	Goodwill	Driftsløsøre, inventar ol.	Sum
Anskaffelseskost pr. 01.01.23	374 334	259 000	633 334
= Anskaffelseskost 31.12.23	374 334	259 000	633 334
Akkumulerte avskrivninger 31.12.23	374 334	160 400	534 734
= Bokført verdi 31.12.23	0	98 600	98 600
Årets ordinære avskrivninger		25 900	25 900
Økonomisk levetid	0 år	10 år	



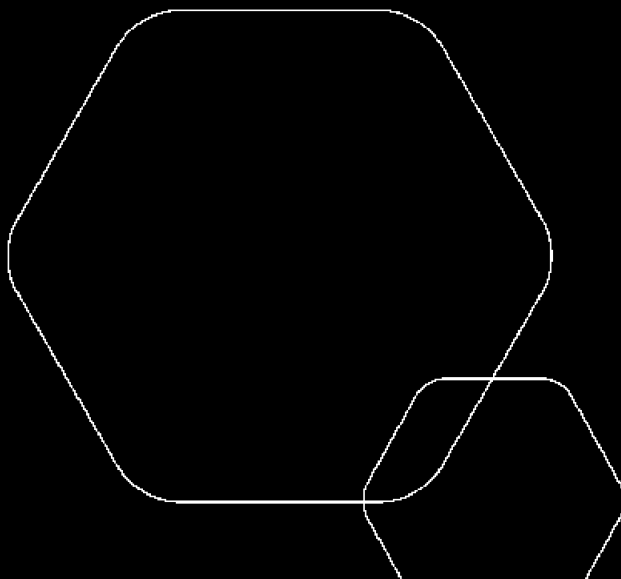
BankID Signing
Kjell Magne Baklid
2024-05-28




Årsregnskap 2023

Lampeland Elektriske AS

Resultatregnskap
Balanse
Noter til regnskapet



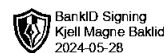
Org.nr.: 990 005 710



RESULTATREGNSKAP

LAMPELAND ELEKTRISKE AS

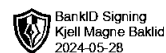
DRIFTSINNEKTER OG DRIFTSKOSTNADER	Note	2023	2022
Salgsinntekt		2 665 293	2 924 133
Annen driftsinntekt		-120 400	-139 000
Sum driftsinntekter		2 544 893	2 785 133
Varekostnad		1 001 368	1 148 888
End. beh. varer u.tilv. og ferdigvarer		36 623	82 811
Lønnskostnad	1	740 623	1 011 900
Avskrivning av driftsmidler og immaterielle eiendeler	2	25 900	25 900
Annen driftskostnad		501 265	541 331
Sum driftskostnader		2 305 779	2 810 830
Driftsresultat		239 114	-25 697
FINANSINNEKTER OG FINANSKOSTNADER			
Annen renteinntekt		31 306	21 001
Annen finansinntekt		10 772	0
Annen rentekostnad		474	659
Annen finanskostnad		0	4 295
Resultat av finansposter		41 604	16 048
Resultat før skattekostnad		280 718	-9 649
Skattekostnad på resultat		59 019	-1 129
Årsresultat		221 699	-8 520
OVERFØRINGER			
Avsatt til utbytte		100 000	0
Avsatt til annen egenkapital		121 699	-8 521
Sum overføringer		221 699	-8 521



BALANSE

LAMPELAND ELEKTRISKE AS

EIENDELER	Note	2023	2022
ANLEGGSMIDLER			
IMMATERIELLE EIENDELER			
VARIGE DRIFTSMIDLER			
Maskiner og anlegg	2	-316 000	-316 000
Driftsløsøre, inventar o.a. utstyr	2	414 600	440 500
Sum varige driftsmidler	2	98 600	124 500
FINANSIELLE ANLEGGSMIDLER			
Investeringer i aksjer og andeler		2 121 820	2 122 186
Andre langsiktige fordringer		1 566	0
Sum finansielle anleggsmidler		2 123 386	2 122 186
Sum anleggsmidler		2 221 986	2 246 686
OMLØPSMIDLER			
Lager av varer og annen beholdning		148 673	185 295
FORDRINGER			
Kundefordringer		742 475	1 462 711
Andre kortsiktige fordringer		29 742	29 270
Sum fordringer		772 217	1 491 981
INVESTERINGER			
Bankinnskudd, kontanter o.l.		2 403 867	1 478 401
Sum omløpsmidler		3 324 757	3 155 678
Sum eiendeler		5 546 743	5 402 363



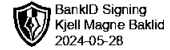
BALANSE

LAMPELAND ELEKTRISKE AS

EGENKAPITAL OG GJELD	Note	2023	2022
EGENKAPITAL			
INNSKUTT EGENKAPITAL			
Aksjekapital		100 000	100 000
Overkurs		4 000	4 000
Sum innskutt egenkapital		104 000	104 000
OPPTJENT EGENKAPITAL			
Annen egenkapital		4 808 631	4 686 932
Udisponert resultat		0	1
Sum opptjent egenkapital		4 808 631	4 686 933
Sum egenkapital		4 912 631	4 790 933
GJELD			
AVSETNING FOR FORPLIKTELSER			
Utsatt skatt		4 398	7 413
Sum avsetning for forpliktelser		4 398	7 413
ANNEN LANGSIKTIG GJELD			
KORTSIKTIG GJELD			
Leverandørgjeld		256 278	242 593
Betalbar skatt		62 034	1 040
Skyldig offentlige avgifter		115 855	266 785
Utbytte		100 000	0
Annen kortsiktig gjeld		95 547	93 600
Sum kortsiktig gjeld		629 714	604 018
Sum gjeld		634 112	611 431
Sum egenkapital og gjeld		5 546 743	5 402 364

Svene
Styret i Lampeland Elektriske AS

KJELL MAGNE BAKLID
Styreleder/daglig leder



Regnskapsprinsipper

Årsregnskapet er satt opp i samsvar med regnskapsloven og NRS 8 - God regnskapsskikk for små foretak.

DRIFTSINNTEKTER

Inntektsføring ved salg av varer skjer på leveringstidspunktet. Tjenester inntektsføres etter hvert som de leveres.

SKATT

Skattekostnaden i resultatregnskapet omfatter både periodens betalbare skatt og endring i utsatt skatt. Utsatt skatt er beregnet med 22 % på grunnlag av de midlertidige forskjeller som eksisterer mellom regnskapsmessige og skattemessige verdier, samt ligningsmessig underskudd til fremføring ved utgangen av regnskapsåret. Skatteøkende og skattereduserende midlertidige forskjeller som reverserer eller kan reverseres i samme periode er utlignet og nettoført.

KLASSIFISERING OG VURDERING AV ANLEGGSMIDLER

Anleggsmidler omfatter eiendeler bestemt til varig eie og bruk. Anleggsmidler er vurdert til anskaffelseskost. Varige driftsmidler balanseføres og avskrives over driftsmidlets økonomiske levetid. Avskrivningsperioden for fast eiendom anskaffet etter 2009 er dekomponert i en del som gjelder råbygget og en del som gjelder faste tekniske installasjoner. Varige driftsmidler nedskrives til gjenvinnbart beløp ved verdifall som forventes ikke å være forbigående. Gjenvinnbart beløp er det høyeste av netto salgsverdi og verdi i bruk. Verdi i bruk er nåverdi av fremtidige kontantstrømmer knyttet til eiendelen. Nedskrivningen reverseres når grunnlaget for nedskrivningen ikke lenger er til stede.

KLASSIFISERING OG VURDERING AV OMLØPSMIDLER

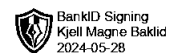
Omløpsmidler og kortsiktig gjeld omfatter normalt poster som forfaller til betaling innen ett år etter balansedagen, samt poster som knytter seg til varekretsløpet. Omløpsmidler vurderes til laveste verdi av anskaffelseskost og virkelig verdi.

VARER

Varer er vurdert til det laveste av anskaffelseskost og netto salgsverdi.

FORDRINGER

Kundefordringer og andre fordringer oppføres til pålydende etter fradrag for avsetning til forventet tap. Avsetning til tap gjøres på grunnlag av en individuell vurdering av de enkelte fordringene.



Note 1 Lønnskostnader og antall årsverk

LØNNSKOSTNADER

	2023	2022
Lønninger	753 666	818 645
Arbeidsgiveravgift	112 720	122 704
Andre ytelser	-125 763	70 551
Sum	740 623	1 011 900

Selskapet har i 2023 sysselsatt 1 årsverk.

Note 2 Anleggsmidler

	Goodwill	Driftsløsøre, inventar ol.	Sum
Anskaffelseskost pr. 01.01.23	374 334	259 000	633 334
= Anskaffelseskost 31.12.23	374 334	259 000	633 334
Akkumulerte avskrivninger 31.12.23	374 334	160 400	534 734
= Bokført verdi 31.12.23	0	98 600	98 600
Årets ordinære avskrivninger		25 900	25 900
Økonomisk levetid	0 år	10 år	