



ÅRSREGNSKAPET FOR REGNSKAPSÅRET 2024 - GENERELL INFORMASJON

Enheten

Organisasjonsnummer: 981 924 282
Organisasjonsform: Aksjeselskap
Foretaksnavn: GRANS FORRETNINGSBYGG AS
Forretningsadresse: c/o Ypsilon Business & Accounting S
Olav Kyrres gate 23
3046 DRAMMEN

Regnskapsår

Årsregnskapets periode: 01.01.2024 - 31.12.2024

Konsern

Morselskap i konsern: Nei

Regnskapsregler

Regler for små foretak benyttet: Ja
Benyttet ved utarbeidelsen av årsregnskapet til selskapet: Regnskapslovens alminnelige regler

Årsregnskapet fastsatt av kompetent organ

Bekreftet av representant for selskapet: Preben Holter Ellingsen
Dato for fastsettelse av årsregnskapet: 21.03.2025

Grunnlag for avgivelse

År 2024: Årsregnskapet er elektronisk innlevert
År 2023: Tall er hentet fra elektronisk innlevert årsregnskap fra 2024

Det er ikke krav til at årsregnskapet m.v. som sendes til Regnskapsregisteret er undertegnet. Kontrollen på at dette er utført ligger hos revisor/enhetens øverste organ. Sikkerheten ivaretas ved at innsender har rolle/rettighet for innsending av årsregnskapet via Altinn, og ved at det bekreftes at årsregnskapet er fastsatt av kompetent organ.

Brønnøysundregistrene, 26.03.2026



Resultatregnskap

Beløp i: NOK	Note	2024	2023
RESULTATREGNSKAP			
Inntekter			
Annen driftsinntekt		1 686 473	1 611 195
Sum inntekter		1 686 473	1 611 195
Kostnader			
Varekostnad		60 677	0
Avskrivning på varige driftsmidler og immaterielle eiendeler	1	12 630	12 630
Annen driftskostnad	2	94 030	162 810
Sum kostnader		167 338	175 440
Driftsresultat		1 519 135	1 435 755
Finansinntekter og finanskostnader			
Renteinntekt fra foretak i samme konsern		35 850	0
Annen renteinntekt		0	5 101
Sum finansinntekter		35 850	5 101
Annen rentekostnad		990	102
Sum finanskostnader		990	102
Netto finans		34 860	4 999
Resultat før skattekostnad		1 553 995	1 440 754
Skattekostnad	3, 4	343 381	318 264
Årsresultat		1 210 614	1 122 490
Overføringer og disponeringer			
Avgitt konsernbidrag		1 250 000	0
Annen egenkapital		-39 386	1 122 490
Sum overføringer og disponeringer		1 210 614	1 122 490



Balanse

Beløp i: NOK	Note	2024	2023
BALANSE - EIENDELER			
Anleggsmidler			
Immaterielle eiendeler			
Sum immaterielle eiendeler		0	0
Varige driftsmidler			
Tomter, bygninger og annen fast eiendom	1	137 150	149 780
Sum varige driftsmidler		137 150	149 780
Finansielle anleggsmidler			
Lån til foretak i samme konsern	5, 6	1 950 850	0
Sum finansielle anleggsmidler		1 950 850	0
Sum anleggsmidler		2 088 000	149 780
Omløpsmidler			
Varer			
Fordringer			
Kundefordringer		7 171	0
Andre kortsiktige fordringer	7	8 044	8 596
Konsernfordringer		0	515 001
Sum fordringer		15 215	523 597
Sum investeringer		0	0
Bankinnskudd, kontanter og lignende			
Bankinnskudd, kontanter og lignende		15 266	216 544
Sum bankinnskudd, kontanter og lignende		15 266	216 544
Sum omløpsmidler		30 481	740 141
SUM EIENDELER		2 118 481	889 921



Balanse

Beløp i: NOK	Note	2024	2023
BALANSE - EGENKAPITAL OG GJELD			
Egenkapital			
Innskutt egenkapital			
Aksjekapital	8, 9	123 300	123 300
Sum innskutt egenkapital		123 300	123 300
Opptjent egenkapital			
Annen egenkapital	8	401 800	441 186
Sum opptjent egenkapital		401 800	441 186
Sum egenkapital		525 100	564 486
Gjeld			
Langsiktig gjeld			
Sum avsetninger for forpliktelser		0	0
Annen langsiktig gjeld			
Sum annen langsiktig gjeld		0	0
Sum langsiktig gjeld		0	0
Kortsiktig gjeld			
Leverandørgjeld		0	7 171
Betalbar skatt	3, 4	343 381	318 264
Kortsiktig konserngjeld		1 250 000	0
Sum kortsiktig gjeld		1 593 381	325 435
Sum gjeld		1 593 381	325 435
SUM EGENKAPITAL OG GJELD		2 118 481	889 921



Brønnøysundregistrene

ÅRSREGNSKAP FOR REGNSKAPSÅRET 2024 - GENERELL INFORMASJON

Journalnummer: 2025 346737

Enheten

Organisasjonsnummer: 981 924 282
Organisasjonsform: Aksjeselskap
Foretaksnavn: GRANS FORRETNINGSBYGG AS
Forretningsadresse: c/o Ypsilon Business & Accounting S
Olav Kyrres gate 23
3046 DRAMMEN

Regnskapsår

Årsregnskapets periode: 01.01.2024 - 31.12.2024

Konsern

Morselskap i konsern: Nei

Regnskapsregler

Regler for små foretak benyttet: Ja
Benyttet ved utarbeidelsen av
årsregnskapet til selskapet: Regnskapslovens alminnelige regler

Årsregnskapet fastsatt av kompetent organ

Bekreftet av representant for selskapet: Preben Holter Ellingsen
Dato for fastsettelse av årsregnskapet: 21.03.2025

Revisjon

Selskapet har besluttet at årsregnskapet
ikke skal revideres: Ja
Årsregnskapet er utarbeidet av ekstern
autorisert regnskapsfører: Ja
Ekstern autorisert regnskapsfører har i
løpet av regnskapsåret bistått ved den
løpende regnskapsføringen eller utført
andre tjenester for selskapet enn å
utarbeide årsregnskapet: Ja

Grunnlag for avgivelse

År 2024: Årsregnskap er elektronisk innlevert.
År 2023: Tall er hentet fra elektronisk innlevert årsregnskap fra 2024.

Det er ikke krav til at årsregnskapet m.v. som sendes til Regnskapsregisteret er undertegnet. Kontrollen på at dette er utført ligger hos revisor/enhetens øverste organ. Sikkerheten ivaretas ved at innsender har rolle/rettighet for innsending av årsregnskapet via Altinn, og ved at det bekreftes at årsregnskapet er fastsatt av kompetent organ.

Brønnøysundregistrene, 24.03.2025

Brønnøysundregistrene
Postadresse: Postboks 900, 8910 Brønnøysund
Telefon: 75 00 75 00
E-post: firmapost@brreg.no Internett: www.brreg.no
Organisasjonsnummer: 974 760 673



Organisasjonsnr: 981 924 282
GRANS FORRETNINGSBYGG AS

RESULTATREGNSKAP

Beløp i: NOK	Note	2024	2023
RESULTATREGNSKAP			
Inntekter			
Annen driftsinntekt		1 686 473	1 611 195
Sum inntekter		1 686 473	1 611 195
Kostnader			
Varekostnad		60 677	0
Avskrivning på varige driftsmidler og immaterielle eiendeler	1	12 630	12 630
Annen driftskostnad	2	94 030	162 810
Sum kostnader		167 338	175 440
Driftsresultat		1 519 135	1 435 755
Finansinntekter og finanskostnader			
Renteinntekt fra foretak i samme konsern		35 850	0
Annen renteinntekt		0	5 101
Sum finansinntekter		35 850	5 101
Annen rentekostnad		990	102
Sum finanskostnader		990	102
Netto finans		34 860	4 999
Resultat før skattekostnad		1 553 995	1 440 754
Skattekostnad	3, 4	343 381	318 264
Årsresultat		1 210 614	1 122 490
Overføringer og disponeringer			
Avgitt konsernbidrag		1 250 000	0
Annen egenkapital		-39 386	1 122 490
Sum overføringer og disponeringer		1 210 614	1 122 490



Organisasjonsnr: 981 924 282
GRANS FORRETNINGSBYGG AS

BALANSE

Beløp i: NOK	Note	2024	2023
BALANSE - EIENDELER			
Anleggsmidler			
Immaterielle eiendeler			
Sum immaterielle eiendeler		0	0
Varige driftsmidler			
Tomter, bygninger og annen fast eiendom	1	137 150	149 780
Sum varige driftsmidler		137 150	149 780
Finansielle anleggsmidler			
Lån til foretak i samme konsern	5, 6	1 950 850	0
Sum finansielle anleggsmidler		1 950 850	0
Sum anleggsmidler		2 088 000	149 780
Omløpsmidler			
Varer			
Fordringer			
Kundefordringer		7 171	0
Andre kortsiktige fordringer	7	8 044	8 596
Konsernfordringer		0	515 001
Sum fordringer		15 215	523 597
Investeringer		0	0
Sum investeringer		0	0
Bankinnskudd, kontanter og lignende			
Bankinnskudd, kontanter og lignende		15 266	216 544
Sum bankinnskudd, kontanter og lignende		15 266	216 544
Sum omløpsmidler		30 481	740 141
SUM EIENDELER		2 118 481	889 921
BALANSE - EGENKAPITAL OG GJELD			
Egenkapital			
Innskutt egenkapital			
Aksjekapital	8, 9	123 300	123 300



Sum innskutt egenkapital		123 300	123 300
Opptjent egenkapital			
Annen egenkapital	8	401 800	441 186
Sum opptjent egenkapital		401 800	441 186
Sum egenkapital		525 100	564 486
Gjeld			
Langsiktig gjeld			
Sum avsetninger for forpliktelser		0	0
Annen langsiktig gjeld			
Sum annen langsiktig gjeld		0	0
Sum langsiktig gjeld		0	0
Kortsiktig gjeld			
Leverandørgjeld		0	7 171
Betalbar skatt	3, 4	343 381	318 264
Kortsiktig konserngjeld		1 250 000	0
Sum kortsiktig gjeld		1 593 381	325 435
Sum gjeld		1 593 381	325 435
SUM EGENKAPITAL OG GJELD		2 118 481	889 921



Organisasjonsnr: 981 924 282
GRANS FORRETNINGSBYGG AS

NOTEOPPLYSNINGER - SELSKAP - alle poster oppgitt i hele tall

Note

Regnskapsprinsipper

Årsregnskapet er satt opp i samsvar med regnskapsloven og god regnskapsskikk for små foretak. Salgsinntekter Inntektsføring ved salg av varer skjer på leveringstidspunktet. Tjenester inntektsføres etter hvert som de leveres. Klassifisering og vurdering av balanseposter Anleggsmidler er eiendeler bestemt til varig eie eller bruk. Eiendeler som er knyttet til varekretsløpet er klassifisert som omløpsmidler. Fordringer klassifiseres som omløpsmidler hvis de forfaller til betaling innen ett år etter transaksjonsdagen. Tilsvarende klassifiseres gjeld som kortsiktig hvis gjelden forfaller til betaling innen ett år. Omløpsmidler vurderes til laveste av anskaffelseskost og virkelig verdi. Kortsiktig gjeld balanseføres til nominelt beløp på etableringstidspunktet. Anleggsmidler vurderes til anskaffelseskost. Varige anleggsmidler avskrives etter en fornuftig avskrivningsplan. Anleggsmidlene nedskrives til virkelig verdi ved verdifall som ikke forventes å være forbigående. Langsiktig gjeld med unntak av andre avsetninger balanseføres til nominelt beløp på etableringstidspunktet. Fordringer Kundefordringer og andre fordringer er oppført i balansen til pålydende etter fradrag for avsetning til forventet tap. Avsetning til tap gjøres på grunnlag av individuelle vurderinger av de enkelte fordringene. Varige driftsmidler Varige driftsmidler balanseføres og avskrives over driftsmidlenes levetid dersom de har antatt levetid over 3 år og har en kostpris som overstiger kr 30 000. Direkte vedlikehold av driftsmidler kostnadsføres løpende under driftskostnader, mens påkostninger eller forbedringer tillegges driftsmidlets kostpris og avskrives i takt med driftsmidlet. Skatt Skattekostnaden i resultatregnskapet omfatter både periodens betalbare skatt og endring i utsatt skatt. Utsatt skatt er beregnet med 22% på grunnlag av de midlertidige forskjeller som eksisterer mellom regnskapsmessige og skattemessige verdier, samt skattemessig underskudd til fremføring ved utgangen av regnskapsåret. Skatteøkende og skattereduserende midlertidige forskjeller som reverserer eller kan reversere i samme periode er fastsatt og skattevirkningen er beregnet på nettogrunnlaget. Selskapet har ikke endret regnskapsprinsipp fra 2023 til 2024.

Note

2

Antall årsverk i regnskapsåret

0.00

Sum

Beløp

Note

1

Varige driftsmidler og immaterielle eiendeler



<u>Anskaffelseskost 01.01.</u>	<u>Varige driftsmidler</u>	<u>Immaterielle eiend.</u>
	640437.00	0.00
<u>Anskaffelseskost 31.12.</u>	<u>Varige driftsmidler</u>	<u>Immaterielle eiend.</u>
	640437.00	0.00
<u>Samlede av-/nedskrivn.</u>	<u>Varige driftsmidler</u>	<u>Immaterielle eiend.</u>
	503287.00	0.00
<u>Balanseført verdi 31.12.</u>	<u>Varige driftsmidler</u>	<u>Immaterielle eiend.</u>
	137150.00	0.00
<u>Årets av-/nedskrivn.</u>	<u>Varige driftsmidler</u>	<u>Immaterielle eiend.</u>
	12630.00	0.00

Anskaffelseskost - balanseførte lånekostnader, egentilvirkede anleggsmidler

Goodwill spesifisert for hvert enkelt virksomhetskjøp

Avskrivningsplan for goodwill som er lenger enn fem år - begrunnelse

Mer om varige driftsmidler/immaterielle eiendeler

Note
5

Konsern, tilknyttet selskap m.v.

Investeringsregnskap som regnskapsføres etter egenkapitalmetoden

Konsernregnskap

Virksomheten inngår i konsolideringen til morselskapets konsernregnsk.: Ja

Morselskapet sitt navn
RFP AS

Forretningskontor for morselskapet
Drammen, Norge

Datterselskap er utelatt fra konsolideringen: Nei

Begrunnelse for at datterselskap er utelatt fra konsolideringen

Konsern, tilknyttet selskap m.v. - fordringer og gjeld

Fordringer

<u>Samlet beløp - foretak i samme konsern</u>	<u>Årets</u>	<u>Fjorårets</u>
	1950850.00	0.00
<u>Samlet beløp - tilknyttet selskap</u>	<u>Årets</u>	<u>Fjorårets</u>
<u>Samlet beløp - foretak i samme konsern</u>	<u>Årets</u>	<u>Fjorårets</u>



Kortsiktig gjeld

<u>Samlet beløp - foretak i samme konsern</u>	<u>Årets</u>	<u>Fjorårets</u>
---	--------------	------------------

<u>Samlet beløp - felles kontrollert virksomhet</u>	<u>Årets</u>	<u>Fjorårets</u>
---	--------------	------------------

<u>Pantstillelse</u>	<u>Beløp</u>
----------------------	--------------

Note

6

Fordringer

Fordringer som forfaller senere enn ett år etter regnskapsårets slutt
1950850.00

Mer om fordringer

Konserninterne fordringer.

Note

Virkelig verdi og resultatført verdiendr. i perioden, finansielle instrumenter

Mer om finansielle instrumenter

Beskrivelse av finansielle derivater

<u>Beholdning av egne aksjer</u>	<u>Antall</u>	<u>Pålydende</u>	<u>Andel av aksjek.</u>
----------------------------------	---------------	------------------	-------------------------

Note

7

Lån og sikkerhetsstillelse til medlemmer

Er det gitt lån eller sikkerhetsstillelse til ledende personer: Nei

Opplysninger om:

Medlemmer av:

Mer om lån og sikkerhetsstillelse



Årsoppgjør for

GRANS FORRETNINGSBYGG AS

981924282

01.01.2024 - 31.12.2024

Innhold	Side
Resultatregnskap	2
Eiendeler	3
Egenkapital og gjeld	4
Noter	5



GRANS FORRETNINGSBYGG AS
981 924 282

Resultatregnskap

	Note	2024	2023
Driftsinntekter			
Annen driftsinntekt		1 686 473	1 611 195
Sum driftsinntekter		1 686 473	1 611 195
Driftskostnader			
Varekostnad		-60 677	0
Avskrivning på varige driftsmidler og immaterielle eiendeler	1	-12 630	-12 630
Annen driftskostnad	2	-94 030	-162 810
Sum driftskostnader		-167 338	-175 440
Driftsresultat		1 519 135	1 435 755
Finansinntekter			
Renteinntekt fra foretak i samme konsern		35 850	0
Annen renteinntekt		0	5 101
Sum finansinntekter		35 850	5 101
Finanskostnader			
Annen rentekostnad		-990	-102
Sum finanskostnader		-990	-102
Netto finans		34 860	4 999
Resultat før skattekostnad		1 553 995	1 440 754
Skattekostnad	3, 4	-343 381	-318 264
Årsresultat		1 210 614	1 122 490
Overføringer			
Avgitt konsernbidrag		1 250 000	0
Annen egenkapital		-39 386	1 122 490
Sum overføringer		1 210 614	1 122 490



GRANS FORRETNINGSBYGG AS
981 924 282

Balanse

	Note	31.12.2024	31.12.2023
EIENDELER			
Anleggsmidler			
Varige driftsmidler			
Tomter, bygninger og annen fast eiendom	1	137 150	149 780
Sum varige driftsmidler		137 150	149 780
Finansielle anleggsmidler			
Lån til foretak i samme konsern	5, 6	1 950 850	0
Sum finansielle anleggsmidler		1 950 850	0
Sum anleggsmidler		2 088 000	149 780
Omløpsmidler			
Fordringer			
Kundefordringer		7 171	0
Kortsiktige konsernfordringer		0	515 001
Andre kortsiktige fordringer	7	8 044	8 596
Sum fordringer		15 215	523 597
Bankinnskudd, kontanter og lignende			
Bankinnskudd, kontanter og lignende		15 266	216 544
Sum bankinnskudd, kontanter og lignende		15 266	216 544
Sum omløpsmidler		30 481	740 141
SUM EIENDELER		2 118 481	889 921



GRANS FORRETNINGSBYGG AS
981 924 282

Balanse

	Note	31.12.2024	31.12.2023
EGENKAPITAL OG GJELD			
Egenkapital			
Innskutt egenkapital			
Aksjekapital	8, 9	123 300	123 300
Sum innskutt egenkapital		123 300	123 300
Opptjent egenkapital			
Annen egenkapital	8	401 800	441 186
Sum opptjent egenkapital		401 800	441 186
Sum egenkapital		525 100	564 486
Gjeld			
Kortsiktig gjeld			
Leverandørgjeld		0	7 171
Betalbar skatt	3, 4	343 381	318 264
Kortsiktig konserngjeld		1 250 000	0
Sum kortsiktig gjeld		1 593 381	325 435
Sum gjeld		1 593 381	325 435
SUM EGENKAPITAL OG GJELD		2 118 481	889 921

DRAMMEN, 21.03.2025

Preben Holter Ellingsen
Preben Holter Ellingsen (Mar 21, 2025 15:37 GMT+1)

Preben Holter Ellingsen
styrets leder



GRANS FORRETNINGSBYGG AS
981 924 282

Noter

Regnskapsprinsipper

Årsregnskapet er satt opp i samsvar med regnskapsloven og god regnskapsskikk for små foretak.

Salgsinntekter

Inntektsføring ved salg av varer skjer på leveringstidspunktet. Tjenester inntektsføres etter hvert som de leveres.

Klassifisering og vurdering av balanseposter

Anleggsmidler er eiendeler bestemt til varig eie eller bruk. Eiendeler som er knyttet til varekretsløpet er klassifisert som omløpsmidler. Fordringer klassifiseres som omløpsmidler hvis de forfaller til betaling innen ett år etter transaksjonsdagen. Tilsvarende klassifiseres gjeld som kortsiktig hvis gjelden forfaller til betaling innen ett år.

Omløpsmidler vurderes til laveste av anskaffelseskost og virkelig verdi. Kortsiktig gjeld balanseføres til nominelt beløp på etableringstidspunktet. Anleggsmidler vurderes til anskaffelseskost. Varige anleggsmidler avskrives etter en fornuftig avskrivningsplan. Anleggsmidlene nedskrives til virkelig verdi ved verdifall som ikke forventes å være forbigående. Langsiktig gjeld med unntak av andre avsetninger balanseføres til nominelt beløp på etableringstidspunktet.

Fordringer

Kundefordringer og andre fordringer er oppført i balansen til pålydende etter fradrag for avsetning til forventet tap. Avsetning til tap gjøres på grunnlag av individuelle vurderinger av de enkelte fordringene.

Varige driftsmidler

Varige driftsmidler balanseføres og avskrives over driftsmidlenes levetid dersom de har antatt levetid over 3 år og har en kostpris som overstiger kr 30 000. Direkte vedlikehold av driftsmidler kostnadsføres løpende under driftskostnader, mens påkostninger eller forbedringer tillegges driftsmidlets kostpris og avskrives i takt med driftsmidlet.

Skatt

Skattekostnaden i resultatregnskapet omfatter både periodens betalbare skatt og endring i utsatt skatt. Utsatt skatt er beregnet med 22% på grunnlag av de midlertidige forskjeller som eksisterer mellom regnskapsmessige og skattemessige verdier, samt skattemessig underskudd til fremføring ved utgangen av regnskapsåret. Skatteøkende og skattereduserende midlertidige forskjeller som reverserer eller kan reversere i samme periode er fastsatt og skattevirkningen er beregnet på nettogrunnlaget.

Selskapet har ikke endret regnskapsprinsipp fra 2023 til 2024.



GRANS FORRETNINGSBYGG AS
981 924 282

Note 1 - Varige driftsmidler og immaterielle eiendeler

	Varige driftsmidler
Anskaffelseskost 01.01.	640 437
Tilgang i året	0
Avgang i året	0
Anskaffelseskost 31.12.	640 437
Samlede avskrivninger, nedskrivninger og reverseringer av nedskrivninger	-503 287
Balanseført verdi per 31.12.	137 150
Avskrivninger, nedskrivninger og reverseringer av nedskrivninger i regnskapsåret	12 630

Note 2 - Antall årsverk

Selskapet har ikke hatt ansatte i løpet av regnskapsåret.

Note 3 - Spesifisering av skatt

Skattekostnad	2024	2023
Betalbar skatt på alminnelig inntekt	343 381	318 263
Skattekostnad	343 381	318 263
Skattepliktig inntekt		
Resultat før skatt	1 553 995	1 440 754
Permanente forskjeller	621	102
+/- Endring i midlertidige forskjeller	6 208	5 796
Skattepliktig inntekt	1 560 825	1 446 652
Betalbar skatt i balansen		
Betalbar skatt på årets resultat	343 381	318 263
Betalbar skatt i balansen	343 381	318 263

Note 4 - Midlertidige forskjeller - utsatt skatt/skattefordel

Utsatt skatt/utsatt skattefordel i balansen avsettes på grunnlag av forskjeller mellom regnskapsmessige og skattemessige verdier i henhold til norsk regnskapsstandard for skatt.

Midlertidige skatteøkende og skattereduserende forskjeller som kan utlignes er nettoført.

Midlertidige forskjeller knyttet til:	01.01.2024	31.12.2024	Endring
Anleggsmidler	-56 512	-62 721	6 208
Netto forskjeller	-56 512	-62 721	6 208
Skattereduserende forskjeller som ikke kan utlignes	56 512	62 721	-6 208
Sum midlertidige forskjeller som påvirker betalbar skatt	0	0	0
Utsatt skatt 31.12.2024 basert på 22 %	0	0	0



GRANS FORRETNINGSBYGG AS
981 924 282

Note 5 - Konsern, tilknyttet selskap m.v.

Konsernregnskap

Morselskapets navn

RFP AS

Forretningskontor for morselskapet

Drammen, Norge

Fordringer

	2024	2023
Samlet beløp som gjelder foretak i samme konsern	1 950 850	0

Note 6 - Fordringer

Fordringer som forfaller senere enn ett år etter regnskapsårets slutt	1 950 850
---	-----------

Mer om fordringer

Konserninterne fordringer.

Note 7 - Lån og sikkerhetsstillelse til ledende personer, eiere med videre

Det er ikke gitt lån eller sikkerhetsstillelse til medlemmer av styrende organer.

Note 8 - Egenkapital

	Aksjekapital	Opptjent egenkapital	Sum
Egenkapital 31.12.2023	123 300	441 186	564 486
Årsresultat	0	1 210 614	1 210 614
- Avgitt konsernbidrag	0	-1 250 000	-1 250 000
Egenkapital 31.12.2024	123 300	401 800	525 100

Note 9 - Aksjekapital

Aksjeklasse	Antall aksjer	Aksjenes pålydende	Bokført verdi
Ordinære	1 000	123,3	123 300

Aksjonærer	Antall aksjer	Eierandel %	Aksjeklasse
RFP AS	1 000	100,00	Ordinære

Mer om aksjer og aksjonærer

Selskapet har kun ordinære aksjer, alle med like rettigheter. Selskapet eier ikke egne aksjer.

Samtlige aksjer eies av styrets medlemmer via egne holdingselskap.







Årsoppgjør 2024 - GRANS FORRETNINGSBYGG AS

Final Audit Report

2025-03-21

Created:	2025-03-20
By:	Kai Andre Lillebø (kai@ybas.no)
Status:	Signed
Transaction ID:	CBJCHBCAABAAMcp8BskF8NTpDYsjwvjQ788PcZEP9fM

History

-  Document created by Kai Andre Lillebø (kai@ybas.no)
2025-03-20 - 3:18:12 PM GMT - IP address: 92.221.141.79
-  Document emailed to Preben Holter Ellingsen (prebene@rvsas.no) for signature
2025-03-20 - 3:18:17 PM GMT
-  Email viewed by Preben Holter Ellingsen (prebene@rvsas.no)
2025-03-21 - 2:36:04 PM GMT - IP address: 104.47.27.126
-  Document e-signed by Preben Holter Ellingsen (prebene@rvsas.no)
Signature Date: 2025-03-21 - 2:37:17 PM GMT - Time Source: server- IP address: 185.83.192.28
-  Agreement completed.
2025-03-21 - 2:37:17 PM GMT



Powered by
Adobe
Acrobat Sign



GRANS FORRETNINGSBYGG AS
981 924 282

Resultatregnskap

	Note	2024	2023
Driftsinntekter			
Annen driftsinntekt		1 686 473	1 611 195
Sum driftsinntekter		1 686 473	1 611 195
Driftskostnader			
Varekostnad		-60 677	0
Avskrivning på varige driftsmidler og immaterielle eiendeler	1	-12 630	-12 630
Annen driftskostnad	2	-94 030	-162 810
Sum driftskostnader		-167 338	-175 440
Driftsresultat		1 519 135	1 435 755
Finansinntekter			
Renteinntekt fra foretak i samme konsern		35 850	0
Annen renteinntekt		0	5 101
Sum finansinntekter		35 850	5 101
Finanskostnader			
Annen rentekostnad		-990	-102
Sum finanskostnader		-990	-102
Netto finans		34 860	4 999
Resultat før skattekostnad		1 553 995	1 440 754
Skattekostnad	3, 4	-343 381	-318 264
Årsresultat		1 210 614	1 122 490
Overføringer			
Avgitt konsernbidrag		1 250 000	0
Annen egenkapital		-39 386	1 122 490
Sum overføringer		1 210 614	1 122 490



GRANS FORRETNINGSBYGG AS
981 924 282

Balanse

	Note	31.12.2024	31.12.2023
EIENDELER			
Anleggsmidler			
Varige driftsmidler			
Tomter, bygninger og annen fast eiendom	1	137 150	149 780
Sum varige driftsmidler		137 150	149 780
Finansielle anleggsmidler			
Lån til foretak i samme konsern	5, 6	1 950 850	0
Sum finansielle anleggsmidler		1 950 850	0
Sum anleggsmidler		2 088 000	149 780
Omløpsmidler			
Fordringer			
Kundefordringer		7 171	0
Kortsiktige konsernfordringer		0	515 001
Andre kortsiktige fordringer	7	8 044	8 596
Sum fordringer		15 215	523 597
Bankinnskudd, kontanter og lignende			
Bankinnskudd, kontanter og lignende		15 266	216 544
Sum bankinnskudd, kontanter og lignende		15 266	216 544
Sum omløpsmidler		30 481	740 141
SUM EIENDELER		2 118 481	889 921



GRANS FORRETNINGSBYGG AS
981 924 282

Balanse

	Note	31.12.2024	31.12.2023
EGENKAPITAL OG GJELD			
Egenkapital			
Innskutt egenkapital			
Aksjekapital	8, 9	123 300	123 300
Sum innskutt egenkapital		123 300	123 300
Opptjent egenkapital			
Annen egenkapital	8	401 800	441 186
Sum opptjent egenkapital		401 800	441 186
Sum egenkapital		525 100	564 486
Gjeld			
Kortsiktig gjeld			
Leverandørgjeld		0	7 171
Betalbar skatt	3, 4	343 381	318 264
Kortsiktig konserngjeld		1 250 000	0
Sum kortsiktig gjeld		1 593 381	325 435
Sum gjeld		1 593 381	325 435
SUM EGENKAPITAL OG GJELD		2 118 481	889 921

DRAMMEN, 21.03.2025

Preben Holter Ellingsen
styrets leder



GRANS FORRETNINGSBYGG AS
981 924 282

Noter

Regnskapsprinsipper

Årsregnskapet er satt opp i samsvar med regnskapsloven og god regnskapsskikk for små foretak.

Salgsinntekter

Inntektsføring ved salg av varer skjer på leveringstidspunktet. Tjenester inntektsføres etter hvert som de leveres.

Klassifisering og vurdering av balanseposter

Anleggsmidler er eiendeler bestemt til varig eie eller bruk. Eiendeler som er knyttet til varekretsløpet er klassifisert som omløpsmidler. Fordringer klassifiseres som omløpsmidler hvis de forfaller til betaling innen ett år etter transaksjonsdagen. Tilsvarende klassifiseres gjeld som kortsiktig hvis gjelden forfaller til betaling innen ett år.

Omløpsmidler vurderes til laveste av anskaffelseskost og virkelig verdi. Kortsiktig gjeld balanseføres til nominelt beløp på etableringstidspunktet. Anleggsmidler vurderes til anskaffelseskost. Varige anleggsmidler avskrives etter en fornuftig avskrivningsplan. Anleggsmidlene nedskrives til virkelig verdi ved verdifall som ikke forventes å være forbigående. Langsiktig gjeld med unntak av andre avsetninger balanseføres til nominelt beløp på etableringstidspunktet.

Fordringer

Kundefordringer og andre fordringer er oppført i balansen til pålydende etter fradrag for avsetning til forventet tap. Avsetning til tap gjøres på grunnlag av individuelle vurderinger av de enkelte fordringene.

Varige driftsmidler

Varige driftsmidler balanseføres og avskrives over driftsmidlenes levetid dersom de har antatt levetid over 3 år og har en kostpris som overstiger kr 30 000. Direkte vedlikehold av driftsmidler kostnadsføres løpende under driftskostnader, mens påkostninger eller forbedringer tillegges driftsmidlets kostpris og avskrives i takt med driftsmidlet.

Skatt

Skattekostnaden i resultatregnskapet omfatter både periodens betalbare skatt og endring i utsatt skatt. Utsatt skatt er beregnet med 22% på grunnlag av de midlertidige forskjeller som eksisterer mellom regnskapsmessige og skattemessige verdier, samt skattemessig underskudd til fremføring ved utgangen av regnskapsåret. Skatteøkende og skattereduserende midlertidige forskjeller som reverserer eller kan reversere i samme periode er fastsatt og skattevirkningen er beregnet på nettogrunnlaget.

Selskapet har ikke endret regnskapsprinsipp fra 2023 til 2024.



GRANS FORRETNINGSBYGG AS
981 924 282

Note 1 - Varige driftsmidler og immaterielle eiendeler

	Varige driftsmidler
Anskaffelseskost 01.01.	640 437
Tilgang i året	0
Avgang i året	0
Anskaffelseskost 31.12.	640 437
Samlede avskrivninger, nedskrivninger og reverseringer av nedskrivninger	-503 287
Balanseført verdi per 31.12.	137 150
Avskrivninger, nedskrivninger og reverseringer av nedskrivninger i regnskapsåret	12 630

Note 2 - Antall årsverk

Selskapet har ikke hatt ansatte i løpet av regnskapsåret.

Note 3 - Spesifisering av skatt

Skattekostnad	2024	2023
Betalbar skatt på alminnelig inntekt	343 381	318 263
Skattekostnad	343 381	318 263
Skattepliktig inntekt		
Resultat før skatt	1 553 995	1 440 754
Permanente forskjeller	621	102
+/- Endring i midlertidige forskjeller	6 208	5 796
Skattepliktig inntekt	1 560 825	1 446 652
Betalbar skatt i balansen		
Betalbar skatt på årets resultat	343 381	318 263
Betalbar skatt i balansen	343 381	318 263

Note 4 - Midlertidige forskjeller - utsatt skatt/skattefordel

Utsatt skatt/utsatt skattefordel i balansen avsettes på grunnlag av forskjeller mellom regnskapsmessige og skattemessige verdier i henhold til norsk regnskapsstandard for skatt.

Midlertidige skatteøkende og skattereduserende forskjeller som kan utlignes er nettoført.

Midlertidige forskjeller knyttet til:	01.01.2024	31.12.2024	Endring
Anleggsmidler	-56 512	-62 721	6 208
Netto forskjeller	-56 512	-62 721	6 208
Skattereduserende forskjeller som ikke kan utlignes	56 512	62 721	-6 208
Sum midlertidige forskjeller som påvirker betalbar skatt	0	0	0
Utsatt skatt 31.12.2024 basert på 22 %	0	0	0



GRANS FORRETNINGSBYGG AS
981 924 282

Note 5 - Konsern, tilknyttet selskap m.v.

Konsernregnskap

Morselskapets navn

RFP AS

Forretningskontor for morselskapet

Drammen, Norge

Fordringer

	2024	2023
Samlet beløp som gjelder foretak i samme konsern	1 950 850	0

Note 6 - Fordringer

Fordringer som forfaller senere enn ett år etter regnskapsårets slutt	1 950 850
---	-----------

Mer om fordringer

Konserninterne fordringer.

Note 7 - Lån og sikkerhetsstillelse til ledende personer, eiere med videre

Det er ikke gitt lån eller sikkerhetsstillelse til medlemmer av styrende organer.

Note 8 - Egenkapital

	Aksjekapital	Opptjent egenkapital	Sum
Egenkapital 31.12.2023	123 300	441 186	564 486
Årsresultat	0	1 210 614	1 210 614
- Avgitt konsernbidrag	0	-1 250 000	-1 250 000
Egenkapital 31.12.2024	123 300	401 800	525 100

Note 9 - Aksjekapital

Aksjeklasse	Antall aksjer	Aksjenes pålydende	Bokført verdi
Ordinære	1 000	123,3	123 300

Aksjonærer	Antall aksjer	Eierandel %	Aksjeklasse
RFP AS	1 000	100,00	Ordinære

Mer om aksjer og aksjonærer

Selskapet har kun ordinære aksjer, alle med like rettigheter. Selskapet eier ikke egne aksjer.

Samtlige aksjer eies av styrets medlemmer via egne holdingselskap.