



ÅRSREGNSKAPET FOR REGNSKAPSÅRET 2020 - GENERELL INFORMASJON

Enheten

| | |
|----------------------|---------------------------------|
| Organisasjonsnummer: | 967 518 190 |
| Organisasjonsform: | Interkommunalt selskap |
| Foretaksnavn: | IRIS SALTEN IKS |
| Forretningsadresse: | Vikan Avfallsplass 8020 BODØ |

Regnskapsår

| | |
|-------------------------|-------------------------|
| Årsregnskapets periode: | 01.01.2020 - 31.12.2020 |
|-------------------------|-------------------------|

Konsern

| | |
|---------------------------|----|
| Mørselskap i konsern: | Ja |
| Konsernregnskap lagt ved: | Ja |

Regnskapsregler

| | |
|--|------------------------------------|
| Regler for små foretak benyttet: | Nei |
| Benyttet ved utarbeidelsen av årsregnskapet til selskapet: | Regnskapslovens alminnelige regler |
| Benyttet ved utarbeidelsen av årsregnskapet til konsernet: | Regnskapslovens alminnelige regler |

Årsregnskapet fastsatt av kompetent organ

| | |
|--|----------------|
| Bekreftet av representant for selskapet: | Bjørn Ove Moum |
| Dato for fastsettelse av årsregnskapet: | 07.05.2021 |

Grunnlag for avgivelse

År 2020: Årsregnskapet er elektronisk innlevert
År 2019: Tall er hentet fra elektronisk innlevert årsregnskap fra 2020

Det er ikke krav til at årsregnskapet m.v. som sendes til Regnskapsregisteret er undertegnet. Kontrollen på at dette er utført ligger hos revisor/enhetens øverste organ. Sikkerheten ivaretas ved at innsender har rolle/rettighet for innsending av årsregnskapet via Altinn, og ved at det bekreftes at årsregnskapet er fastsatt av kompetent organ.

Brønnøysundregistrene, 20.07.2022



Resultatregnskap

| Beløp i: NOK | Note | 2020 | 2019 |
|--|--------|--------------------|--------------------|
| RESULTATREGNSKAP | | | |
| Inntekter | | | |
| Driftsinntekter | 1,20 | 23 421 716 | 23 170 333 |
| Husholdningsrenovasjon | 13,20 | 102 340 399 | 92 222 659 |
| Årets resultat av selvkost | 13,20 | 7 605 344 | 7 322 130 |
| Sum inntekter | | 133 367 459 | 122 715 122 |
| Kostnader | | | |
| Varekostnader | | 91 381 152 | 82 066 153 |
| Personalrelaterte kostnader | 3,4 | 14 178 480 | 10 865 409 |
| Ordinære avskrivninger | 2 | 14 881 089 | 13 227 514 |
| Annen driftskostnad | 3,6,10 | 12 723 840 | 11 076 591 |
| Sum kostnader | | 133 164 561 | 117 235 667 |
| Driftsresultat | | 202 898 | 5 479 455 |
| Finansinntekter og finanskostnader | | | |
| Aksjeutbytte | 7,9 | 6 915 485 | 6 628 778 |
| Annen renteinntekt | | 287 943 | 400 175 |
| Sum finansinntekter | | 7 203 428 | 7 028 953 |
| Annen rentekostnad | | 2 139 141 | 3 155 942 |
| Sum finanskostnader | | 2 139 141 | 3 155 942 |
| Netto finans | | 5 064 287 | 3 873 011 |
| Ordinært resultat før skattekostnad | | 5 267 185 | 9 352 466 |
| Skattekostnad | 16 | -903 212 | 200 163 |
| Ordinært resultat etter skattekostnad | | 6 170 397 | 9 152 303 |
| Årsresultat | | 6 170 397 | 9 152 303 |
| Overføringer og disponeringer | | | |
| Fond for interkommunalt samarbeid | 14 | 2 871 222 | 5 562 526 |
| Tillagt annen egenkapital | 14 | 3 299 175 | 3 589 777 |
| Sum overføringer og disponeringer | | 6 170 397 | 9 152 303 |



Resultatregnskap

| Beløp i: NOK | Note | 2020 | 2019 |
|---------------------|-------------|-------------|-------------|
|---------------------|-------------|-------------|-------------|



Balanse

| Beløp i: NOK | Note | 2020 | 2019 |
|--|-------------|--------------------|--------------------|
| BALANSE - EIENDELER | | | |
| Anleggsmidler | | | |
| Immaterielle eiendeler | | | |
| Utsatt skattefordel | 16 | 1 206 985 | 704 105 |
| Sum immaterielle eiendeler | | 1 206 985 | 704 105 |
| Varige driftsmidler | | | |
| Bygninger/avfallsplasser | 1,2,5 | 122 199 462 | 124 700 878 |
| Tomter | 1,2,5 | 10 679 822 | 10 494 663 |
| Maskiner og inventar | 1,2,5 | 26 565 913 | 27 718 533 |
| Sum varige driftsmidler | | 159 445 197 | 162 914 074 |
| Finansielle anleggsmidler | | | |
| Investering i datterselskap | 1,7 | 27 937 750 | 23 937 750 |
| Andre aksjer | 8,9 | 433 393 | 333 393 |
| Egenkapital i livselskap | 8 | 1 029 327 | 1 029 327 |
| Sum finansielle anleggsmidler | | 29 400 470 | 25 300 470 |
| Sum anleggsmidler | | 190 052 652 | 188 918 649 |
| Omløpsmidler | | | |
| Varer | | | |
| Varer | 1,19 | 578 685 | 864 426 |
| Sum varer | | 578 685 | 864 426 |
| Fordringer | | | |
| Kundefordringer | 5,12,1 5 | 1 389 322 | 3 476 258 |
| Selvkost | 13 | 13 347 913 | 5 742 569 |
| Krav på utbytte | 7 | 6 871 222 | 6 562 525 |
| Andre fordringer | 16 | 5 545 117 | 5 465 141 |
| Konsernfordringer | 12 | 2 726 448 | 4 361 410 |
| Sum fordringer | | 29 880 022 | 25 607 903 |
| Bankinnskudd, kontanter og lignende | | | |
| Bankinnskudd | 11 | 27 434 691 | 42 368 283 |



Balanse

| Beløp i: NOK | Note | 2020 | 2019 |
|--|-------|--------------------|--------------------|
| Sum bankinnskudd, kontanter og lignende | | 27 434 691 | 42 368 283 |
| Sum omløpsmidler | | 57 893 398 | 68 840 612 |
| SUM EIENDELER | | 247 946 050 | 257 759 261 |
| BALANSE - EGENKAPITAL OG GJELD | | | |
| Egenkapital | | | |
| Innskutt egenkapital | | | |
| Egenkapital | 14,17 | 66 702 695 | 63 403 519 |
| Sum innskutt egenkapital | | 66 702 695 | 63 403 519 |
| Opptjent egenkapital | | | |
| Fond interkommunalt samarbeid | 14 | 18 488 869 | 17 926 941 |
| Sum opptjent egenkapital | | 18 488 869 | 17 926 941 |
| Sum egenkapital | | 85 191 564 | 81 330 460 |
| Gjeld | | | |
| Langsiktig gjeld | | | |
| Pensjonsforpliktelser | 3,4 | 3 555 898 | 2 647 720 |
| Sum avsetninger for forpliktelser | | 3 555 898 | 2 647 720 |
| Annen langsiktig gjeld | | | |
| Gjeld til kredittinstitusjoner | 5 | 136 724 968 | 146 661 245 |
| Sum annen langsiktig gjeld | | 136 724 968 | 146 661 245 |
| Sum langsiktig gjeld | | 140 280 866 | 149 308 965 |
| Kortsiktig gjeld | | | |
| Leverandørgjeld | 12 | 4 177 154 | 8 902 467 |
| Skyldig offentlig avgifter | | 958 910 | 721 066 |
| Betalbar skatt | 16 | 0 | 243 632 |
| Kortsiktig konserngjeld | 12 | 13 627 945 | 15 675 720 |
| Annen kortsiktig gjeld | 15 | 3 709 611 | 1 576 951 |
| Selvkost | 13 | 0 | 0 |
| Sum kortsiktig gjeld | | 22 473 620 | 27 119 836 |



Balanse

| Beløp i: NOK | Note | 2020 | 2019 |
|---------------------------------|-------------|--------------------|--------------------|
| Sum gjeld | | 162 754 486 | 176 428 801 |
| SUM EGENKAPITAL OG GJELD | | 247 946 050 | 257 759 261 |



Konsernets resultatregnskap

| Beløp i: NOK | Note | 2020 | 2019 |
|---|--------|--------------------|--------------------|
| RESULTATREGNSKAP | | | |
| Inntekter | | | |
| Driftsinntekter | 1,20 | 179 533 904 | 188 316 865 |
| Husholdningsrenovasjon | 13,20 | 102 340 399 | 92 222 659 |
| Årets resultat av selvkost | 13,20 | 7 605 344 | 7 322 130 |
| Sum inntekter | | 289 479 647 | 287 861 654 |
| Kostnader | | | |
| Endring i beholdning av egentilvirkede anleggsmidler | 2 | -524 438 | -2 966 871 |
| Varekostnader | | 52 283 354 | 51 111 612 |
| Personalrelaterte kostnader | 3,4 | 113 891 314 | 103 526 669 |
| Ordinære avskrivninger | 2 | 43 154 468 | 38 301 075 |
| Nedskrivning av varige driftsmidler og immaterielle eiendeler | 2 | 500 000 | 500 000 |
| Annen driftskostnad | 3,6,10 | 71 894 387 | 74 207 256 |
| Sum kostnader | | 281 199 085 | 264 679 741 |
| Driftsresultat | | 8 280 562 | 23 181 913 |
| Finansinntekter og finanskostnader | | | |
| Inntekt på investering i tilknyttet selskap | 9 | 2 710 531 | -1 168 748 |
| Aksjeutbytte | 7,9 | 7 158 | 88 875 |
| Renteinntekter verdipapirfond | 18 | 0 | 0 |
| Annen renteinntekt | | 799 815 | 1 115 165 |
| Annen finansinntekt | | 0 | 0 |
| Verdiøkning markedsbaserte omløpsmidler | 18 | 368 796 | 484 579 |
| Sum finansinntekter | | 3 886 300 | 519 871 |
| Verdireduksjon markedsbaserte omløpsmidler | 18 | 107 784 | 0 |
| Tap salg av finansielle anleggsmidler | 9 | 0 | 1 992 603 |
| Annen rentekostnad | | 3 354 112 | 4 324 743 |
| Annen finanskostnad | | 172 922 | 19 834 |
| Sum finanskostnader | | 3 634 818 | 6 337 180 |
| Netto finans | | 251 482 | -5 817 309 |
| Ordinært resultat før skattekostnad | | 8 532 044 | 17 364 604 |



Konsernets resultatregnskap

| Beløp i: NOK | Note | 2020 | 2019 |
|---|-------------|------------------|-------------------|
| Skattekostnad | 16 | 1 271 639 | 4 432 868 |
| Ordinært resultat etter skattekostnad | | 7 260 405 | 12 931 736 |
| Årsresultat | | 7 260 405 | 12 931 736 |
| Minoritetsinteresser | | -382 461 | 7 053 |
| Årsresultat etter minoritetsinteresser | | 7 642 866 | 12 924 683 |
| Overføringer og disponeringer | | | |
| Fond for interkommunalt samarbeid | 14 | 2 871 222 | 5 562 526 |
| Ordinært utbytte | 14 | 0 | 0 |
| Annen egenkapital | 14 | 4 389 183 | 7 369 210 |
| Sum overføringer og disponeringer | | 7 260 405 | 12 931 736 |



Konsernets balanse

| Beløp i: NOK | Note | 2020 | 2019 |
|---|-------------|--------------------|--------------------|
| BALANSE - EIENDELER | | | |
| Anleggsmidler | | | |
| Immaterielle eiendeler | | | |
| Immaterielle eiendeler | 1,2 | 3 161 103 | 3 285 812 |
| Utsatt skattefordel | 16 | 1 970 744 | 2 269 719 |
| Sum immaterielle eiendeler | | 5 131 847 | 5 555 531 |
| Varige driftsmidler | | | |
| Tomter | 1,2,5 | 10 679 822 | 10 494 663 |
| Bygninger/avfallsplasser | 1,2,5 | 139 737 677 | 137 585 953 |
| Biler | 1,2,5 | 38 639 241 | 21 079 473 |
| Maskiner og inventar | 1,2,5 | 101 620 265 | 104 817 192 |
| Andre ikke avskrivbare eiendeler | 2 | 10 000 | 10 000 |
| Sum varige driftsmidler | | 290 687 005 | 273 987 281 |
| Finansielle anleggsmidler | | | |
| Investering i annet foretak i samme konsern | 9 | 5 316 107 | 3 805 576 |
| Investeringer i tilknyttet selskap | 9 | 0 | 600 675 |
| Andre aksjer | 8,9 | 2 239 988 | 2 139 988 |
| Egenkapitalinnskudd i livselskap | 8 | 2 254 790 | 2 254 790 |
| Annen fordring | | 48 436 | 22 077 |
| Sum finansielle anleggsmidler | | 9 859 321 | 8 823 106 |
| Sum anleggsmidler | | 305 678 173 | 288 365 918 |
| Omløpsmidler | | | |
| Varer | | | |
| Varer | 1,19 | 5 970 287 | 5 928 121 |
| Sum varer | | 5 970 287 | 5 928 121 |
| Fordringer | | | |
| Kundefordringer | 5,12,1 5 | 29 407 378 | 26 423 790 |
| Andre fordringer | 16 | 9 480 819 | 11 120 594 |
| Selvkost | 13 | 13 347 913 | 5 742 569 |
| Sum fordringer | | 52 236 110 | 43 286 953 |



Konsernets balanse

| Beløp i: NOK | Note | 2020 | 2019 |
|--|-------|--------------------|--------------------|
| Investeringer | | | |
| Markedsbaserte aksjer | 18 | 1 566 595 | 1 380 176 |
| Markedsbaserte obligasjoner | 18 | 11 794 873 | 11 499 109 |
| Andre markedsbaserte finansielle instrumenter | 18 | 0 | 3 583 099 |
| Sum investeringer | | 13 361 468 | 16 462 384 |
| Bankinnskudd, kontanter og lignende | | | |
| Bankinnskudd, kontanter | 11 | 77 439 084 | 87 076 978 |
| Sum bankinnskudd, kontanter og lignende | | 77 439 084 | 87 076 978 |
| Sum omløpsmidler | | 149 006 949 | 152 754 436 |
| SUM EIENDELER | | 454 685 122 | 441 120 354 |
| BALANSE - EGENKAPITAL OG GJELD | | | |
| Egenkapital | | | |
| Innskutt egenkapital | | | |
| Egenkapital | 14,17 | 66 702 695 | 63 403 519 |
| Sum innskutt egenkapital | | 66 702 695 | 63 403 519 |
| Opptjent egenkapital | | | |
| Fond interkommunalt samarbeid | 14 | 18 488 869 | 17 926 941 |
| Annen egenkapital | 14 | 85 560 034 | 84 087 566 |
| Minoritetsinteresser | 14 | 1 142 809 | 1 525 270 |
| Sum opptjent egenkapital | | 105 191 712 | 103 539 777 |
| Sum egenkapital | | 171 894 407 | 166 943 296 |
| Gjeld | | | |
| Langsiktig gjeld | | | |
| Pensjonsforpliktelser | 3,4 | 11 156 342 | 12 029 625 |
| Utsatt skatt | 16 | 0 | 0 |
| Sum avsetninger for forpliktelser | | 11 156 342 | 12 029 625 |
| Annen langsiktig gjeld | | | |
| Gjeld til kredittinstitusjoner | 5 | 216 584 739 | 195 932 695 |



Konsernets balanse

| Beløp i: NOK | Note | 2020 | 2019 |
|-----------------------------------|-------------|--------------------|--------------------|
| Sum annen langsiktig gjeld | | 216 584 739 | 195 932 695 |
| Sum langsiktig gjeld | | 227 741 081 | 207 962 320 |
| Kortsiktig gjeld | | | |
| Leverandørgjeld | 12 | 19 089 996 | 27 786 455 |
| Betalbar skatt | 16 | 700 144 | 4 075 226 |
| Skyldig offentlig avgifter | | 13 332 821 | 11 130 298 |
| Utbytte | 14 | 0 | 0 |
| Annen kortsiktig gjeld | 15 | 21 926 673 | 23 222 759 |
| Selkost | 13 | 0 | 0 |
| Sum kortsiktig gjeld | | 55 049 634 | 66 214 738 |
| Sum gjeld | | 282 790 715 | 274 177 058 |
| SUM EGENKAPITAL OG GJELD | | 454 685 122 | 441 120 354 |



Årsregnskap med noter 2020.pdf

Signers:

| Name | Method | Date |
|---------------------------|---------------|------------------------|
| Hansen, Marit Holmvaag | BANKID | 2021-03-25 10:44 GMT+1 |
| Pettersen, Ragnar Andreas | BANKID_MOBILE | 2021-03-25 10:45 GMT+1 |
| Moum, Bjørn Ove | BANKID_MOBILE | 2021-03-25 10:47 GMT+1 |
| Johansen, Hilde Furuseth | BANKID_MOBILE | 2021-03-25 11:16 GMT+1 |
| Seljeseth, Ronny | BANKID | 2021-03-25 11:57 GMT+1 |
| Tverbakk, Anne-Line | BANKID_MOBILE | 2021-03-25 12:13 GMT+1 |
| Fjellstad, Monica Hansen | BANKID_MOBILE | 2021-03-25 12:20 GMT+1 |
| Jakobsen, Lars Arve | BANKID | 2021-03-25 16:55 GMT+1 |

This document package contains:

- Front page (this page)
- The original document(s)
- The electronic signatures. These are not visible in the document, but are electronically integrated.



This file is sealed with a digital signature.
The seal is a guarantee for the authenticity
of the document.

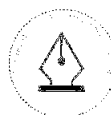
Document ID:
A8D3DF372EC64C11870F040F21BDFAB1

THE SIGNED DOCUMENT FOLLOWS ON THE NEXT PAGE >



| Regnskap 2020 | Budsjett 2020 | Regnskap 2019 | (Driftsinntekter og driftskostnader) | Note | Regnskap 2020 | Regnskap 2019 |
|------------------|------------------|------------------|--|--------|--------------------|--------------------|
| 23 421 716 | 21 101 000 | 23 170 333 | Driftsinntekter | | | |
| 102 340 399 | 101 142 331 | 92 222 659 | Driftsinntekter | 1,20 | 179 533 904 | 188 316 865 |
| 7 605 344 | | 7 322 130 | Husholdningsrenovasjon | 13,20 | 102 340 399 | 92 222 659 |
| 133 367 459 | 122 243 331 | 122 715 122 | Årets resultat fra selvkost | 13,20 | 7 605 344 | 7 322 130 |
| | | | Sum driftsinntekter | | 289 479 647 | 287 861 654 |
| | | | Driftskostnader | | | |
| 91 381 152 | 83 117 180 | 82 066 153 | Endring i beholdning egenlign driftsmidler | 2 | -524 438 | -2 966 871 |
| 14 178 480 | 11 062 599 | 10 865 409 | Varekostnader | | 52 263 354 | 51 111 612 |
| 14 881 089 | 14 148 000 | 13 227 514 | Personale relaterte kostnader | 3,4 | 113 891 314 | 103 526 689 |
| | | | Ordinære avskrivninger | 2 | 43 154 468 | 38 301 075 |
| 12 723 840 | 11 502 997 | 11 076 591 | Nedskrivning av anleggsmidler | 2 | 500 000 | 500 000 |
| | | | Annen driftskostnad | 3,6,10 | 71 894 387 | 74 207 256 |
| 133 164 561 | 119 830 776 | 117 235 667 | Sum driftskostnader | | 261 199 085 | 264 679 741 |
| 202 898 | 2 412 555 | 5 479 455 | DRIFTSRESULTAT | | 8 280 562 | 23 181 913 |
| | | | Finansinntekter og finanskostnader | | | |
| 287 943 | 283 449 | 400 175 | Rentelinntekter | | 799 815 | 1 115 165 |
| 6 915 485 | | 6 628 776 | Aksjoutbytte | 7,9 | 7 158 | 88 875 |
| | | | Inntekt på investering i tilknyttet selskap | 9 | 2 710 531 | -1 168 748 |
| | | | Verdøkning markedsbaserte omløpsmidler | 18 | 388 796 | 484 579 |
| 2 139 141 | 3 494 000 | 3 155 942 | Annen finansinntekt | | 0 | 0 |
| | | | Rentekostnader | | 3 354 112 | 4 324 743 |
| | | | Verdireduksjon markedsbaserte omløpsmidler | 18 | 107 784 | 0 |
| | | | Tap ved salg av finansielle anleggsmidler | 9 | 0 | 1 992 603 |
| 5 064 287 | -3 210 551 | 3 873 011 | Annen finanskostnad | | 172 922 | 19 834 |
| | | | Netto finansposter | | 251 482 | -5 817 309 |
| 5 267 185 | -797 996 | 9 352 466 | Resultat før skattekostnad | | 8 532 044 | 17 364 604 |
| -903 212 | - | 200 163 | Skattekostnad | 16 | 1 271 639 | 4 432 868 |
| 6 170 397 | -797 996 | 9 152 303 | ÅRSRESULTAT | | 7 260 405 | 12 931 736 |
| | | | Minoritetsinteresser | | -382 461 | 7 053 |
| | | | ÅRSRESULTAT uten minoritetsinteresser | | 7 642 866 | 12 924 683 |
| | | | Overføringer | | | |
| 3 299 175 | | 3 589 777 | Redusert / Tillagt annen egenkapital | 14 | 4 389 183 | 7 369 210 |
| 2 871 222 | | 5 562 526 | Utbytte til eiere | 14 | 0 | 0 |
| 6 170 397 | | 9 152 303 | Fond Interkommunalt Samarbeid | 14 | 2 871 222 | 5 562 526 |
| | | | Sum overføringer | | 7 260 405 | 12 931 736 |

| | | |
|--|-----------------|--------------|
| Minoritetsandel av resultat i HT-Safe AS | -382 461 | 7 053 |
| Sum minoritetsandeler | -382 461 | 7 053 |



This file is sealed with a digital signature.
The seal is a guarantee for the authenticity of the document.

Document ID:
A8D3DF372EC64C11870F040F21BDFAB1



| 2020 | 2019 | | Note | 2020 | 2019 |
|--------------------|--------------------|--|---------|--------------------|--------------------|
| | | Eiendeler | | | |
| | | Immaterielle eiendeler | | | |
| | | Immaterielle eiendeler | 1,2 | 3 161 103 | 3 285 812 |
| | | Forskning og utvikling | 1,2,6 | 0 | 0 |
| 1 206 985 | 704 105 | Utsatt skattefordel | 16 | 1 970 744 | 2 269 719 |
| 1 206 985 | 704 105 | Sum immaterielle eiendeler | | 5 131 847 | 5 555 531 |
| | | Anleggsmidler | | | |
| | | Varige driftsmidler | | | |
| 10 679 822 | 10 494 663 | Tomter | 1,2,5 | 10 679 822 | 10 494 663 |
| 122 199 462 | 124 700 878 | Bygninger/Avfallsplasser | 1,2,5 | 139 737 677 | 137 585 953 |
| | | Biler | 1,2,5 | 38 639 241 | 21 079 473 |
| 26 565 913 | 27 718 533 | Maskiner, inventar | 1,2,5 | 101 620 265 | 104 817 192 |
| | | Andre eiendeler ikke avskrivbare | 2 | 10 000 | 10 000 |
| 159 445 197 | 162 914 074 | Sum varige driftsmidler | | 290 687 005 | 273 987 281 |
| | | Finansielle anleggsmidler | | | |
| 27 937 750 | 23 937 750 | Aksjer i datterselskaper | 1,7 | | |
| 433 393 | 333 393 | Andre aksjer | 8,9 | 2 239 988 | 2 139 988 |
| | | Investering i tilknyttet selskap (Nofir AS og Patogen) | 9 | 5 316 107 | 3 805 576 |
| | | Lån til tilknyttet selskap | 9 | 0 | 600 675 |
| 1 029 327 | 1 029 327 | Egenkapitalinnskudd livselskap | 8 | 2 254 790 | 2 254 790 |
| | | Annen fordring | | 48 436 | 22 077 |
| 29 400 470 | 25 300 470 | Sum finansielle anleggsmidler | | 9 859 321 | 8 823 106 |
| 190 052 652 | 188 918 649 | Sum anleggsmidler | | 305 678 173 | 288 365 918 |
| | | Omløpsmidler | | | |
| 578 685 | 864 426 | Varer | 1,19 | 5 970 287 | 5 928 121 |
| 1 389 322 | 3 476 258 | Kundefordringer | 5,12,15 | 29 407 378 | 26 423 790 |
| 2 726 448 | 4 361 410 | Fordr på selskap i samme konsern | 12 | | |
| 6 871 222 | 6 562 525 | Krav på utbytte | 7 | | |
| 5 545 117 | 5 465 141 | Andre fordringer | 16 | 9 480 819 | 11 120 594 |
| 13 347 913 | 5 742 569 | Selvkost | 13 | 13 347 913 | 5 742 569 |
| 29 880 022 | 25 607 903 | Sum fordringer | | 52 236 110 | 43 286 953 |
| | | Markedsbaserte aksjer | 18 | 1 566 595 | 1 380 176 |
| | | Markedsbaserte obligasjoner | 18 | 11 794 873 | 11 499 109 |
| | | Andre markedsbaserte finansielle instrumenter | 18 | 0 | 3 583 099 |
| 27 434 691 | 42 368 283 | Bankinnskudd, kontanter o l | 11 | 77 439 084 | 87 076 978 |
| 57 893 398 | 68 840 612 | Sum omløpsmidler | | 149 006 949 | 152 754 436 |
| 247 946 050 | 257 759 261 | Sum eiendeler | | 454 685 122 | 441 120 354 |



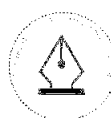
This file is sealed with a digital signature.
The seal is a guarantee for the authenticity
of the document.

Document ID:
A8D3DF372EC64C11870F040F21BDFAB1



| 2020 | 2019 | | Note | 2020 | 2019 |
|--------------------|--------------------|--|-------|--------------------|--------------------|
| 66 702 695 | 63 403 519 | Egenkapital | | | |
| 18 488 869 | 17 926 941 | Egenkapital i morselskapet | 14,17 | 66 702 695 | 63 403 519 |
| | | Fond Interkommunalt Samarbeid | 14 | 18 488 869 | 17 926 941 |
| | | Opptjent egenkapital i døtrene | | | |
| | | Annen egenkapital | 14 | 85 560 034 | 84 087 566 |
| | | Minoritetsinteresser | 14 | 1 142 809 | 1 525 270 |
| 85 191 564 | 81 330 460 | Sum egenkapital | | 171 894 407 | 166 943 296 |
| | | Avsetning for forpliktelser | | | |
| 3 555 898 | 2 647 720 | Pensjonsforpliktelser | 3,4 | 11 156 342 | 12 029 625 |
| | | Andre forpliktelser (utsatt skatt) | 16 | 0 | 0 |
| 3 555 898 | 2 647 720 | Sum avsetning for forpliktelser | | 11 156 342 | 12 029 625 |
| | | Langsiktig gjeld | | | |
| 136 724 968 | 146 661 245 | Langsiktig gjeld | 5 | 216 584 739 | 195 932 695 |
| 136 724 968 | 146 661 245 | Sum langsiktig gjeld | | 216 584 739 | 195 932 695 |
| | | Kortsiktig gjeld | | | |
| 4 177 154 | 8 902 467 | Leverandørgjeld | 12 | 19 089 996 | 27 786 455 |
| 13 627 945 | 15 675 720 | Gjeld til selskap i samme konsern | 12 | - | - |
| 0 | 243 632 | Betalbar skatt | 16 | 700 144 | 4 075 226 |
| 958 910 | 721 066 | Skyldig offentlige avgifter | | 13 332 821 | 11 130 298 |
| | | Selvkost | 13 | 0 | 0 |
| | | Utbytte | 14 | 0 | 0 |
| 3 709 611 | 1 576 951 | Annen kortsiktig gjeld | 15 | 21 926 673 | 23 222 759 |
| 22 473 620 | 27 119 836 | Sum kortsiktig gjeld | | 55 049 634 | 66 214 738 |
| 162 754 486 | 176 428 801 | Sum gjeld | | 282 790 715 | 274 177 058 |
| 247 946 050 | 257 759 261 | Sum egenkapital og gjeld | | 454 685 122 | 441 120 354 |

Vikan 31.12.2020 / 24.03.2020

Ragnar Pettersen
styrelederHilde Furuseth Johansen
styremedlem
nestlederLars Arve Jakobsen
styremedlemAnne-Line Tverbakk
styremedlemMonica Hansen Fjellstad
styremedlemRonny Seljeseth
styremedlemMarit Holmvaag Hansen
styremedlemBjørn Ove Moun
admin. direktørThis file is sealed with a digital signature.
The seal is a guarantee for the authenticity
of the document.Document ID:
A8D3DF372EC64C11870F040F21BDFAB1



IRIS SALTEN IKS - NOTER TIL REGNSKAPET 2020

Note 1: REGNSKAPSRÅNSKAPSPER

Årsregnskapet er satt opp i samsvar med regnskapsloven. Det er utarbeidet etter norske regnskapsstandarder og anbefalinger til god regnskapspraksis.

Hovedregel for vurdering og klassifisering av eiendeler og gjeld

Eiendeler klassifiseres til værig eller bruk eller klassifiseres som anleggsmidler. Andre eiendeler er klassifisert som omlopsmidler. Kortsiktig gjeld omfatter poster som forfaller til betaling innen ett år etter balansedagen, samt poster som knytter seg til varekretsløpet.

Værig driftsmidler

Værig driftsmidler er vurdert til historisk kost etter fradrag for bevirkeøkonomiske avskrivninger som er beregnet på grunnlag av kostpris og antatt økonomisk levetid. Det er brukt lineære avskrivninger, og avskrivningsprosentene er angitt nedenfor i note 2.

Innmaterielle eiendeler

Utgifter til immaterielle eiendeler, herunder utgifter til forskning og utvikling, er balanseført i den utstrekning kriteriene for balanseføring er oppfylt. Balanseført FoU avskrives lineært over økonomisk levetid.

Værer

Lager av innkjøpte værer er verdsatt til laveste av anskaffelseskost og virkelig verdi. Anskaffelseskost vurderes etter FFO-prinsippet. Det foretas nedskrivning for påregnelig likvidans. Egenligningsværer er vurdert til variabel tilvirkningskost.

Driftsinntekter

Inntektføring av værer skjer på leveringstidspunktet og inntektføring av tjenester etter hvert som tjenestene utføres. Akkumulert resultat av selvkostregnskapet er innarbeidet i regnskapet.

Langsiktige tilvirkningskontrakter

Arbeid under utførelse vurderes etter løpende avregnings metode. Det vil si at opparbeidet forventet fortjeneste tas til inntekt i takt med prosjektets fullføringsgrad. Fullføringsgraden beregnes som påløpte kostnader i forhold til forventet totalkostnad. Avsetning til forventede garantiarbeider føres som kostnad og avsetning til forpliktelser under annen kortsiktig gjeld.

Fordringer

Kundefordringer og andre fordringer oppføres til pålydende etter fradrag for avsetning til forventet tap. Avsetning til tap gjøres på grunnlag av en individuell vurdering av de enkelte fordringene.

Aksjer i datterselskap

Investeringer i datterselskaper er vurdert etter kostmetoden. Utbytte er inntektsført samme år som det er avsett i datterselskapet.

Selvkost

Miljøregne i distriktet benyttes både av private og lokalt næringsliv. Fra 2019 er inntekter knyttet til drift av miljøregne tatt inn i regnskapet til Iris Service AS. Tillegg til Iris Service AS noe mindre inntekter fra næring. Data er skattepliktige inntekter, mens øvrige inntekter er innenfor selvkostområdet. Skattepliktig resultat fremkommer etter spilling av ordinært resultat mellom husholdningsnæringsjon (selvkost) og næring. Selvkostresultatet overføres til Iris Salten IKS, og innarbeides i morselskapets selvkostregnskap.

Konsernregnskap

Datterselskapene bruker samme vurderingsprinsipper som morselskapet. Konserninterne poster som aksjer i datterselskaper, konserninterne fordringer og gjeld, samt øvrige transaksjoner mellom konsernselskapene er eliminert. Minoritetsinteressene inngår i konsernets egenkapital. Tilknyttede selskaper er enheter hvor konsernet har betydelig, men ikke bestemmende innflytelse, over den finansielle og operasjonelle styringen (normalt ved eierandel mellom 20-50%). Tilknyttede selskaper er vurdert etter egenkapitalmetoden i konsernregnskapet.



This file is sealed with a digital signature. The seal is a guarantee for the authenticity of the document.

Document ID:
A8D3DF372EC64C11870F040F21BDFAB1



Skatter
Skattekostnaden i resultatregnskapet omfatter både periodens betalbare skatt og endring i utsatt skattefordel/utsatt skatt. Utsatt skatt/skattefordel er beregnet med 22% på grunnlag av midlertidige forskjeller som eksisterer mellom regnskapsmessige og skattemessige verdier. Skattefordel og skatteforpliktende midlertidige forskjeller som reverseres i samme periode, er utlignet og nettoført. Netto utsatt skattefordel balanseføres i den grad det er sannsynlig at denne kan bli utnyttet.

Kontantstrømoppstilling
Kontantstrømoppstillingen er utarbeidet etter den indirekte metode. Kontanter og kontantekvivalenter omfatter kontanter, bankinnskudd og andre kortsiktlige likvide plasseringer.

Note 2: VÅRGE DRIFTSMIDLER

| | Bygg og anlegg | Maskiner/inventar | Tomter | Anlegg under utf. | Sum |
|--------------------------------|----------------|-------------------|------------|-------------------|-------------|
| Ansaffelskost 01.01.20 | 209 840 871 | 60 324 878 | 10 484 663 | 116 001 | 280 776 413 |
| Tilgang i året | 2 579 949 | 5 473 300 | 185 159 | 7 100 382 | 15 338 800 |
| Åvgang i året | - | 3 780 861 | - | 3 269 714 | 7 050 575 |
| Ansaffelskost 31.12.20 | 212 420 820 | 62 017 317 | 10 679 822 | 3 916 679 | 289 034 638 |
| Akk. Av- og nedskr. 01 01 2020 | 85 255 994 | 32 606 345 | - | - | 117 862 339 |
| Akk. Av- og nedskr. 31 12 2020 | 94 138 038 | 35 451 404 | - | - | 129 589 442 |
| Balansført verdi 31.12.20 | 118 282 782 | 26 565 913 | 10 679 822 | 3 916 679 | 159 445 196 |
| Årets avskrivninger | 8 882 044 | 5 999 045 | - | - | 14 881 089 |
| Økonomisk levetid | 5 - 30 år | 3-15 år | - | - | - |
| avskrivningsplan: lineær | 3,33% - 20% | 6,67% - 33,33% | - | - | - |

| | Bygg og anlegg | Maskiner og inventar | Biler | Tomter | Immaterielle eiendeler/rettsforhold | FOU | Anlegg under utførelse immat. | Anlegg under utførelse immat. utfr. byggmaskin | Ikke avskrbare driftsmidler | Sum |
|--------------------------------|----------------|----------------------|------------|------------|-------------------------------------|---------|-------------------------------|--|-----------------------------|-------------|
| Ansaffelskost 01.01.20 | 224 604 641 | 207 147 538 | 60 190 013 | 10 484 663 | 509 705 | 446 770 | 3 161 900 | 1 204 709 | 10 000 | 507 768 939 |
| Tilgang i året | 9 816 887 | 22 241 702 | 30 486 644 | 165 159 | 3 349 396 | - | 187 496 | 7 411 029 | - | 73 678 313 |
| Åvgang i året | - | 14 211 035 | 11 809 300 | - | - | - | 3 349 396 | 3 347 655 | - | 32 717 386 |
| Ansaffelskost 31.12.20 | 234 421 528 | 215 176 205 | 78 867 357 | 10 679 822 | 3 859 101 | 446 770 | - | 5 268 083 | 10 000 | 548 730 866 |
| Akk. Av- og nedskr. 01 01 2020 | 85 223 387 | 102 330 346 | 39 110 540 | - | 385 794 | - | - | - | - | 230 496 847 |
| Akk. Av- og nedskr. 31 12 2020 | 95 600 530 | 114 908 344 | 40 228 116 | - | 697 999 | - | - | - | - | 254 882 759 |
| Balansført verdi 31.12.20 | 138 820 969 | 100 268 861 | 38 639 241 | 10 679 822 | 3 161 102 | - | - | 5 268 083 | 10 000 | 293 848 107 |
| Årets avskrivninger | 10 084 778 | 23 387 300 | 9 402 877 | - | 312 205 | - | - | - | - | 43 187 160 |
| Årets nedskrivninger | - | - | 500 000 | - | - | - | - | - | - | 500 000 |
| Økonomisk levetid | 5 - 30 år | 3-15 år | 5-7 år | - | 3-5 år | - | - | - | - | - |
| avskrivningsplan: lineær | 3,33% - 20% | 6,67% - 33,33% | 15%-20% | - | 20-33% | 10 % | - | - | - | - |



This file is sealed with a digital signature. The seal is a guarantee for the authenticity of the document.

Document ID:
A8D3DF372EC64C11870F040F21BDFAB1



| Iris Salten IKS | Rest budsjett IB tidligere år | Budsjett 2020 | Investert 2020 | Restbeløp US 2020 |
|------------------------------------|----------------------------------|------------------|-------------------|----------------------|
| Investeringer og finansiering 2020 | -839 572 | 5 250 000 | 4 026 000 | 392 428 |
| Innsamlingsutstyr | -1 040 288 | 1 280 000 | 1 640 000 | -1 400 288 |
| Data/inventar/utstyr | 41 420 947 | 19 300 000 | 9 462 800 | 51 238 147 |
| Utvikelse på miljøborg | 20 596 573 | 0 | 186 000 | 20 398 573 |
| Budg. og anleggj. Viken | 60 127 661 | 25 850 000 | 15 338 900 | 70 618 661 |
| Sum | | | | |

Note 3: LØNNKOSTNADER, ANTALL ANSATTE, GODTGJØRINGER M.M.

| | Iris Salten IKS 2020 (tall i tusen) | Konsern 2020 (tall i tusen) | Iris Salten IKS 2019 (tall i tusen) | Konsern 2019 (tall i tusen) |
|------------------------------|---|-----------------------------------|---|-----------------------------------|
| Lønninger | 10 972 | 96 120 | 8 043 | 86 014 |
| Arbeidsgiveravgift | 868 | 7 894 | 777 | 7 370 |
| Pensjonskostnader | 1 966 | 7 941 | 1 862 | 6 364 |
| Andre lønnsrelaterte ytelser | 340 | 1 936 | 184 | 1 779 |
| Sum | 14 178 | 113 891 | 10 866 | 103 527 |

| | Iris Salten IKS 2020 | Konsern 2020 | Iris Salten IKS 2019 | Konsern 2019 |
|---|-------------------------|-----------------|-------------------------|-----------------|
| Adm. direktør lønn inkl. resultatdeling | 3 650 183 | 1 166 633 | 1 865 158 | 1 006 862 |
| Adm. direktør pensjonskostnader | 271 637 | 1 082 178 | 290 317 | 9 686 |
| Godtgjørelse styre | 344 308 | 590 399 | 9 886 | 518 190 |
| Godtgjørelse representantskap | 5 140 | 0 | 121 083 | 4 928 |
| Lønnsrett revisjon (eks mva) | 139 066 | 105 769 | 21 021 | 75 257 |
| Attestasjoner (eks mva) | 0 | 447 947 | 0 | 0 |
| Annen distrikt revisjon (eks mva) | 85 769 | 11 | 11 | 151 |
| Rådgivning BDO | 447 947 | 453 | 0 | 0 |
| Gjennomsnittlige antall årsværk | 11 | 153 | 11 | 151 |

Det er inngått en sluttaavtale med tidligere adm. direktør som er inkludert i lønn til adm. direktør i tabellen over.

Resultatdeling er IKK for alle fast ansatte i Iris-konsernet, og er knyttet til årsdevisjonse gjennomsnitt. Resultatdeling for konsernet som ble utført i 2020 er på grunnlag av overskudd 2019 fra datterselskapene innenfor konkurranseutsatt virksomheter (Retura IKS AS, Iris Produksjon AS, Mivanor AS, Labora AS og HT Safe AS). Samlet resultatdeling for konsernet som er avsatt i 2019 og utbetales i 2020 er kr 1 629 761 til resultatdeling, og kr 407 441 til personalrelaterte uttak. Det er ikke avsatt resultatdeling for konsernet i 2020.

Iris Salten IKS og datterselskaper yter ansattelønn begrenset til en brutto månedslønn. Det beløses ikke renter av lønnsbeløpet som nedbetales i sin helhet over ett år. Dersom en ansatt slutter før lønet er nedbetalt skal det inntas i sin helhet. Ved utgangen av året var saldoen kr 62 323.



This file is sealed with a digital signature.
The seal is a guarantee for the authenticity of the document.

Document ID:
A8D3DF372EC64C11870F040F21BDFAB1



Note 4: PENSJONSKOSTNADER OG PENSJONSFORPLIKTELSER

Forsøket og konsekvensene er pliktig til å ha tjenestepensjonsordning etter lov om obligatorisk tjenestepensjon og har ordninger som oppfyller kravene i denne lov.

Iris Salten IKS:

Iris Salten IKS har pensjonsordning som omfatter alle fast ansatte og for midlertidig ansatte/vikarer med mer enn 14 timer/uke.

Fra 2020 er det opprettet ordning med innskuddplan for alle ansatte under 55 år. Ansatte over 55 år har fortsatt ordning med ytelesplan. Ved innskuddsplaner betaler selskapet innskudd til et forsikringselskap. Selskapet har ingen ytterligere betalingsforpliktelse etter at innskuddene er betalt. Premier til innskuddbasert pensjonsordning som er organisert gjennom et livsforsikringselskap kostnadsføres den perioden innskuddet gjelder og inngår blant lønnskostnader i resultatregnskapet.

| | |
|---|---------|
| Kostnader (eks. arbeidsgiveravgift) vedrørende innskuddsordningen | 712 149 |
| Kostnader (eks. arbeidsgiveravgift) vedrørende AFP ordningen inkl Sillerordningen | 100 798 |
| Antall ansatte som er med i AFP-ordningen er 11 ansatte (herav 5 over 61 år). | |

Ordningen med ytelesplan for ansatte over 55 år gir rett til definerede fremtidige ytelser. Disse er i hovedsak avhengig av antall opptjeningsår, lønnsnivå ved oppnådd pensjonsalder og størrelsen på ytelesene fra folketrygden. Forpliktelsene er dekket gjennom et livselskap.

Tidligere adm. direktør har inngått en pensjonsavtale i 2005, som gir 66% pensjon fra fylte 65 år. Samlet pensjonsforpliktelse i dagens kroneverdi er kr 1 191 941 på opphørsdødsdato.

Konsern:

Datterselskapene Iris Service AS, Iris Produksjon AS, Ratura Iris AS og Labora AS byttet 1.5.18 fra en ordning med ytelesplan til innskuddsplan. Dette omfatter alle fast ansatte og for midlertidig ansatte/vikarer med mer enn 20% stilling og er over 18 år. Dette gjaldt for alle ansatte under 55 år. Ansatte over 55 år har fortsatt ordning med ytelesplan. Ved innskuddsplaner betaler selskapet innskudd til et forsikringselskap. Selskapet har ingen ytterligere betalingsforpliktelse etter at innskuddene er betalt. Premier til innskuddbasert pensjonsordning som er organisert gjennom et livsforsikringselskap kostnadsføres den perioden innskuddet gjelder og inngår blant lønnskostnader i resultatregnskapet. Forpliktelser eller pensjonsmidler knyttet til den kollektive forsikrede pensjonsordningen balanseres ikke. Ordningen tilfredsstiller kravene i lov om foretakspensjon. Ytelesene er i hovedsak avhengig av antall opptjeningsår, lønnsnivå ved oppnådd pensjonsalder og størrelsen på ytelesene fra folketrygden. Pensjonsforpliktelsen beregnes årlig av en uavhengig aktuar ved bruk av en lineær opptjeningsmetode. Forpliktelsene er dekket gjennom et livselskap.

| | |
|---|-----------|
| Kostnader (eks. arbeidsgiveravgift) vedrørende innskuddsordningen | 5 344 981 |
| Kostnader (eks. arbeidsgiveravgift) vedrørende AFP ordningen inkl Sillerordningen | 1 294 217 |
| Antall ansatte som er med i AFP-ordningen er 237 ansatte (herav 33 over 61 år). | |

De selskaper i konsernet som har hatt ytelespensjon i 2020 (for ansatte over 55 år pr. 1.5.18) følgende selskap: Iris Salten, Iris Produksjon AS, Ratura Iris AS, Iris Service AS og Labora AS) er konsolidert i tabellen nedenfor.

| PENSJONSKOSTNADER INKL. AGA | IRIS SALTEN IKS | | KONSERN | |
|--|-----------------|------------|------------|------------|
| | 2019 | 2020 | 2019 | 2020 |
| Nåverdi av årets opptjening | 1 267 215 | 1 239 053 | 3 065 275 | 2 958 136 |
| Rentekostnad | 859 453 | 747 768 | 2 687 987 | 2 356 856 |
| Brutto pensjonskostnad | 2 126 668 | 1 986 822 | 5 753 262 | 5 315 092 |
| Forventet avskrivning | -1 143 836 | -1 101 039 | -3 086 191 | -3 582 028 |
| Administrasjonskostnader/Fremtidsgrann | 64 821 | 52 528 | 304 161 | 322 198 |
| Netto pensjonskostnad inkl. adm.kost. | 1 047 653 | 978 311 | 2 369 202 | 2 055 282 |
| Agg netto pensjonskostnad inkl. adm.kost | 82 757 | 74 685 | 187 167 | 142 740 |
| Resultatført aktuarielt tap (gevinst) | 64 450 | 0 | 64 450 | -201 899 |
| Resultatført planendring | 0 | 0 | -431 546 | 0 |
| Resultatført andel aktuarielt tap (gevinst) v/åvk. | 0 | 0 | 0 | 0 |
| Resultatført andel av nettoforpliktelse v/åvk. | 0 | 0 | 0 | 0 |
| Ekstraordinære kostnader | 0 | 0 | 0 | 0 |
| Resultatført pensjonskostnad | 1 194 760 | 1 052 956 | 2 189 273 | 1 998 103 |
| Herav resultatført agg av aktuarielt tap (gevinst) | 4 719 | 0 | 4 719 | -14 782 |



This file is sealed with a digital signature. The seal is a guarantee for the authenticity of the document.

Document ID:
A8D3DF372EC64C11870F040F21BDFAB1



| PENSJONSFORPLIKTELSE | 31.12.2019 | 31.12.2020 | 31.12.2019 | 31.12.2020 |
|--|-------------------|-------------------|-------------------|-------------------|
| | BESTE EST | BESTE EST | BESTE EST | BESTE EST |
| Brutto pålagt pensjonsforpliktelse | 31 569 409 | 34 662 032 | 100 840 839 | 110 605 134 |
| Pensjonsmidler | 29 123 530 | 32 089 202 | 84 282 738 | 101 762 612 |
| Netto forpliktelse før arb. avgitt | 2 445 879 | 2 572 830 | 6 557 931 | 8 842 522 |
| Arbeidsgevinst | 193 224 | 203 969 | 518 076 | 688 559 |
| Netto forpliktelse inkl. aga | 2 639 103 | 2 786 859 | 7 076 007 | 9 541 081 |
| Ikke resultatført aktuærnett gevinst(lap) ekskl. aga | -844 938 | -391 013 | 3 738 012 | 392 326 |
| Ikke resultatført aktuærnett gevinst (lap) aga | -66 749 | -30 889 | 295 302 | 30 994 |
| Ikke resultatført plømnendringer | 0 | 0 | 0 | 0 |
| Balansført nettoppliktelse(midler) etter aga | 1 727 416 | 2 363 957 | 11 109 321 | 9 964 401 |
| Hervav balansført aga | 126 475 | 173 080 | 813 378 | 729 563 |
| AVSTEMMING | 2019 | 2020 | 2019 | 2020 |
| Balansført nettoppliktelse(midler) UB i for | 2 238 811 | 1 727 416 | 13 987 563 | 11 109 321 |
| Resultatført pensjonskostnad inkl. aga og adm.kost | 1 194 760 | 1 052 966 | 2 189 273 | 1 996 103 |
| Aga innbetalt premieutskudd | -124 918 | -28 080 | -371 755 | -211 784 |
| Innsett premieutskudd inkl. adm | -1 581 237 | -988 375 | -4 705 760 | -2 929 240 |
| Ført mot egenkapital | 0 | 0 | 0 | 0 |
| Ført mot egenkapital aga | 0 | 0 | 0 | 0 |
| Balansført nettoppliktelse(midler) UB i år | 1 727 416 | 2 363 957 | 11 109 321 | 9 964 401 |
| MEMBERSTATUS | 01.01.2020 | 01.01.2021 | 01.01.2020 | 01.01.2021 |
| Antall aktive | 10 | 4 | 33 | 27 |
| Antall oppsatte | 30 | 34 | 217 | 221 |
| Antall pensjoner | 12 | 14 | 49 | 51 |
| FORUTSETNINGER | 31.12.2019 | 31.12.2020 | 31.12.2019 | 31.12.2020 |
| Diskonteringsrate | 2,30 % | 1,70 % | 2,30 % | 1,70 % |
| Lønnsvekst | 2,25 % | 2,25 % | 2,25 % | 2,25 % |
| G-regulering | 2,00 % | 2,00 % | 2,00 % | 2,00 % |
| Pensjonsregulering | 1,24 % | 1,24 % | 1,24 % | 1,24 % |
| Forventet avkastning | 3,80 % | 3,10 % | 3,80 % | 3,10 % |
| Agasats | 7,90 % | 7,90 % | 7,90 % | 7,90 % |
| Amortiseringsald | 8 | 8 | 8 | 8 |
| Korridorstørrelse | 10,00 % | 10,00 % | 10,00 % | 10,00 % |

Den samlede forpliktelsen gjelder kollektiv pensjonsordning inkl arbeidsgevinst. Det er ikke tatt hensyn til at de ansatte trekkes 2% av lønn for pensjonsordningen.



This file is sealed with a digital signature. The seal is a guarantee for the authenticity of the document.

Document ID:
A8D3DF372EC64C11870F040F21BDFAB1



Notis 5: FORDNING OG GJELD TIL KREDITTINSTITUSJONER/PANTSTILLELSER

| | 2020 | 2019 |
|---|-------------|-------------|
| Iris Salten IKS: | | |
| Gjeld til kredittinstitusjoner | 136 724 688 | 146 861 245 |
| Pantstillet gjeld: | 34 208 888 | 35 800 000 |
| Bokført verdi av eiendeler til sikkerhet for pantstillelse: | | |
| Bygninger | 92 168 199 | 97 267 463 |

| | 2020 | 2019 |
|--|------------|------------|
| Gjeld som forfaller mer enn fem år etter regnskapsårets slutt: | 92 536 563 | 97 669 550 |
| Fordringer som forfaller mer enn et år etter regnskapsårets slutt: | - | - |

| Konsern: | 2020 | 2019 |
|--------------------------------|-------------|-------------|
| Gjeld til kredittinstitusjoner | 216 664 736 | 195 931 899 |
| Pantstillet gjeld: | 114 069 658 | 85 070 454 |

Iris Produksjon har stilt kaution for tilknyttet selskap Nofir AS for kr 950 000

| | 2020 | 2019 |
|---|-------------|-------------|
| Bokført verdi av eiendeler til sikkerhet for pantstillelse i konsernet: | | |
| Bygninger | 92 168 199 | 97 267 463 |
| Driftsbehovsmaskiner | 41 670 166 | 44 464 786 |
| Fikspant motorvogn | 38 337 658 | 20 961 945 |
| Kundeordringer | 28 890 752 | 20 040 301 |
| Sum | 201 066 775 | 182 634 195 |

| | 2020 | 2019 |
|--|-------------|-------------|
| Gjeld som forfaller mer enn fem år etter regnskapsårets slutt for konsernet: | 104 447 927 | 103 586 106 |
| Fordringer som forfaller mer enn et år etter regnskapsårets slutt for konsernet: | - | - |

Notis 6: FORSKNING OG UTVIKLING

Datterselskapet Labora har utviklet et nytt laboratorisystem i 2020, og utviklingsprosjektet ble godkjent innen skatteform-ordningen. 18% av godkjente prospektkostnader i 2020, kr 272 519 er bokført som reduksjon av kostnadene i resultatregnskapet.

Miranor har i 2019 jobbet med en rensesløsning for PFAS. Utgiftene til Fou er kostnadsført.



This file is sealed with a digital signature.
The seal is a guarantee for the authenticity
of the document.

Document ID:
A8D3DF372EC64C11870F040F21BDFAB1



Note 7: AKSJER I DATTERSELKAP, TILKNYTTET SELSKAP MV

| Firma | Anskaffelses- utsjunkt | Forretn. kontor | Eier- andel | Kostpris | Selskaps aksjekapital | Verdi i balansen |
|--------------------|---------------------------|--------------------|----------------|------------|--------------------------|---------------------|
| Iris Service AS | 03.12.2001 | Bode | 100 % | 1 547 000 | 1 500 000 | 1 547 000 |
| Rehura Iris AS | 03.12.2001 | Bode | 100 % | 615 000 | 500 000 | 615 000 |
| Iris Produksjon AS | 30.11.2005 | Bode | 100 % | 16 006 000 | 2 000 000 | 16 006 000 |
| Miranor AS | 29.10.2014 | Bode | 100 % | 6 000 000 | 900 000 | 6 000 000 |
| HT Site AS | 2005/2010/2011 | Hamarøy | 73,35 % | 1 319 750 | 279 454 | 1 319 750 |
| Labora AS | 2010/2018 | Bode | 100 % | 2 450 000 | 2 200 000 | 2 450 000 |
| Sum | | | | | | 27 937 750 |

Samtlige selskaper inngår i det konsoliderte regnskapet.

Note 8: AKSJER OG ANDELER I ANDRE SELSKAPER

| Finansielle anleggsmidler | Kostpris | Forretn. kontor | Selskaps aksjekapital | Antall aksjer | Eier andel | Pålydende til sammen | Verdi i balansen |
|-----------------------------------|----------|--------------------|--------------------------|------------------|---------------|-------------------------|---------------------|
| Kunnskapsparten AS Bode | 201 000 | Bode | 6 000 000 | 200 | 3,33 % | 1 000 | 201 000 |
| Nord-Salten Kraft AS* | - | Hamarøy | 3 892 320 | 398 | 0,01 % | 1 | 32 393 |
| Boderegionens Utviklingselskap AS | 100 000 | Bode | 4 050 000 | 1000 | 2,22 % | 90 | 100 000 |
| Avfallsmegling Nord AS | 100 000 | Tromsø | 120 000 | 500 | 20,00 % | 240 | 100 000 |
| Egenkapitalinnskudd i KLP | - | | | | | | |
| SUM | | | | | | | 1 029 327 |

* Aksjene ble tilført etter omdanning av selskapet fra andelslag til aksjeselskap.

Note 9: AKSJER I KONERNET

| Finansielle anleggsmidler | Kostpris | Forretn. kontor | Selskaps aksjekapital | Antall aksjer | Eier andel | Pålydende til sammen | Verdi i balansen |
|-----------------------------------|-----------|--------------------|--------------------------|------------------|---------------|-------------------------|---------------------|
| Kunnskapsparten AS Bode | 201 000 | Bode | 6 000 000 | 200 | 3,33 % | 1 000 | 201 000 |
| Boderegionens Utviklingselskap AS | 100 000 | Bode | 4 050 000 | 1000 | 2,22 % | 90 | 100 000 |
| Avfallsmegling Nord AS | 100 000 | Tromsø | 120 000 | 500 | 20,00 % | 240 | 100 000 |
| Rehura Norge AS | 1 732 636 | Celo | 4 865 914 | 833 | 6,97 % | 409 | 1 732 636 |
| Nord-Salten Kraft AS | - | Hamarøy | 3 892 320 | 993 | | 1 | 106 352 |
| Sum | | | | | | | 2 239 988 |

| Aksjer i tilknyttet selskap | Kostpris | Forretn. kontor | Selskaps aksjekapital | Antall aksjer | Eier andel | Pålydende til sammen | Verdi i balansen |
|-----------------------------|-----------|--------------------|--------------------------|------------------|---------------|-------------------------|---------------------|
| NOFR AS | 1 176 300 | Bode | 683 700 | 2685 | 40,45 % | 100 | 2 390 300 |
| Patogen Nord AS | 800 000 | Bode | 1 000 000 | 40 | 40,00 % | 10 000 | 800 000 |

Tilknyttede selskap inngår i konsernregnskapet. Dette innebærer at investeringen vurderes til investors andel av egenkapitalen, og at andelen av resultatet inntreks-utgiftføres i investors resultatregnskap. Resultatandelen fratrukket utdelinger fra selskapet (ubytte) tillegges investeringen i balansen. Patogen Nord AS har ikke avlagt årsregnskap for 2020 ennå, og ved innarbeidelse av tilknyttet selskap i konsernregnskapet er foreløpige regnskaps tall benyttet som estimat.



This file is sealed with a digital signature.
The seal is a guarantee for the authenticity
of the document.

Document ID:
A8D3DF372EC64C11870F040F21BDFAB1



| Aksjer i tilknyttet selskap | Årsresultat | Egenkapital pr 31.12.20 | Inntektsført resultatandel | Verd i konsernets balanse |
|-----------------------------|-------------|-------------------------|----------------------------|---------------------------|
| NORIR AS | 2 695 170 | 6 303 054 | 1 872 466 | 2 054 095 |
| Patagon Nord AS | 3 148 682 | 2 905 041 | 838 035 | 2 362 021 |

Inntektsført resultatandel er inkludert regulering av forårsrets resultat (forleipnige regnskapsstall) ble benyttet som estimat ved innarbeidelse i forårsrets konsernregnskap)

Note 10: LEIE AV ANLEGGSMIDLER (FAST EIENDOM)

| | Type anlegg | Antall år | Morselskap 2020 | Konsern 2020 | Morselskap 2019 | Konsern 2019 |
|--------------------------|-------------|---------------|-----------------|--------------|-----------------|--------------|
| Eksterne leieavtaler | | | | | | |
| Miljøborg Tømmerneset | Tomt | Eiet fra 2020 | | | 8 173 | 8 173 |
| Miljøborg Misvær | Tomt & hus | Oppsigelig | 69 392 | 69 392 | 66 368 | 66 368 |
| Miljøborg Raipå (deponi) | Tomt | Aveløst | | | 22 500 | 22 500 |
| Miljøborg Balam | Tomt | Utsjenset | 4 314 | 4 314 | 4 314 | 4 314 |
| Miljøborg Funtland | Leie av vei | Utsjenset | 3 992 | 3 992 | 3 508 | 3 508 |
| Labora AS | Lokaler | Oppsigelig | | 2 497 267 | 3 508 | 2 173 885 |
| Mivanor AS | Lokaler | Oppsigelig | | 467 566 | | 106 254 |

Note 11: BUNDNE BANKINNSKUTT

| | Iris Salten IKS 2020 | Iris Salten IKS 2019 | Konsern 2020 | Konsern 2019 |
|---------------------|----------------------|----------------------|--------------|--------------|
| Bundne bankinnskudd | 709 334 | 577 380 | 5 250 683 | 4 840 863 |

Note 12: MELLOMVERENDE MELLOM SELSKAP I SAMME KONSERN

| År 2020 | Fondingshaver | | | |
|-------------------------|-----------------|----------------|-----------------|--------------------|
| | Iris Salten IKS | Iris Retura AS | Iris Service AS | Iris Produksjon AS |
| Skyltner (all i løsen): | | | | |
| Iris Salten IKS | 13 625 | 0 | 0 | 0 |
| Iris Retura AS | 0 | 3 017 | 0 | 13 |
| Iris Service AS | 424 | 0 | 0 | 7 |
| Iris Produksjon AS | 1 318 | 5 952 | 0 | 264 |
| Labora AS | 83 | 0 | 0 | 0 |
| Mivanor AS | 61 | 0 | 0 | 0 |
| HT Sale AS | 50 | 9 | 25 | 0 |
| SUM | 2 960 | 383 | 14 082 | 8 969 |

| År 2019 | Fondingshaver | | | |
|-------------------------|-----------------|----------------|-----------------|--------------------|
| | Iris Salten IKS | Iris Retura AS | Iris Service AS | Iris Produksjon AS |
| Skyltner (all i løsen): | | | | |
| Iris Salten IKS | 15 680 | 0 | 0 | 0 |
| Iris Retura AS | 0 | 2 932 | 0 | 12 |
| Iris Service AS | 501 | 6 390 | 0 | 6 |
| Iris Produksjon AS | 734 | 0 | 0 | 67 |
| Labora AS | 277 | 0 | 0 | 0 |
| Mivanor AS | 120 | 0 | 0 | 0 |
| HT Sale AS | 214 | 0 | 0 | 0 |
| SUM | 4 970 | 728 | 16 915 | 9 322 |



This file is sealed with a digital signature. The seal is a guarantee for the authenticity of the document.

Document ID:
A8D3DF372EC64C11870F040F21BDFAB1



Tabell 13: DRIFTEKTER HUSHOLDNINGSPRENOVASJON KOMMUNENS OVERSÆT

| Kommunenavn | Nettobeløp fakturert 2020 | Nettobeløp fakturert 2019 | Nettobeløp fakturert 2018 | Nettobeløp fakturert 2017 | Nettobeløp fakturert 2016 | Nettobeløp fakturert 2015 | Nettobeløp fakturert 2014 | Nettobeløp fakturert 2013 | Nettobeløp fakturert 2012 |
|--|---------------------------|---------------------------|---------------------------|---------------------------|---------------------------|---------------------------|---------------------------|---------------------------|---------------------------|
| Bode | 65 116 420 | 59 982 169 | 55 842 882 | 56 552 786 | 54 692 093 | 51 576 518 | 49 464 442 | 48 970 054 | 48 353 614 |
| Beism | 1 226 615 | 1 189 889 | 1 105 507 | 1 072 962 | 1 018 848 | 964 174 | 934 527 | 941 448 | 937 845 |
| Fauske | 12 128 068 | 11 125 824 | 10 713 232 | 11 108 596 | 10 336 699 | 9 788 842 | 9 359 083 | 9 330 676 | 9 198 935 |
| Gildeskål | 2 402 965 | 2 200 321 | 2 076 017 | 2 123 375 | 2 022 850 | 1 938 602 | 1 847 020 | 1 886 622 | 1 819 210 |
| Hamarøy | 3 111 896 | 1 886 610 | 1 869 727 | 1 959 543 | 1 784 010 | 1 705 562 | 1 597 492 | 1 582 420 | 1 552 387 |
| Meløy | 7 843 733 | 7 067 071 | 6 866 403 | 7 009 188 | 6 668 482 | 6 312 628 | 6 103 055 | 6 129 980 | 6 065 984 |
| Saltfjelld | 5 331 201 | 4 912 677 | 4 744 873 | 4 910 982 | 4 674 682 | 4 410 781 | 4 256 583 | 4 282 868 | 4 242 035 |
| Steigen | 3 048 035 | 2 735 351 | 2 647 405 | 2 621 516 | 2 444 171 | 2 299 557 | 2 225 563 | 2 236 326 | 2 192 342 |
| Serfjord | 2 333 416 | 2 152 738 | 2 090 667 | 2 171 845 | 2 046 527 | 1 940 236 | 1 861 706 | 1 851 406 | 1 858 982 |
| Totalt netto fakturert | 102 340 399 | 92 222 659 | 87 955 703 | 89 530 774 | 85 698 372 | 80 937 700 | 77 649 471 | 77 223 850 | 76 240 884 |
| Resultat av selvkostregnskapet inkl renter | 7 605 344 | 7 322 130 | 2 117 581 | -5 637 377 | 26 241 | 6 223 517 | 8 654 402 | 1 879 047 | -5 605 171 |
| Sum Husholdningsreנוvasjon | 109 945 743 | 99 544 789 | 90 073 284 | 83 893 397 | 85 714 613 | 87 161 217 | 86 303 873 | 78 902 897 | 70 635 723 |

| | Artlig resultat | Inkl. akkumulert årlig rente* |
|--|-----------------|-------------------------------|
| Selvkostregnskap 2005 | -1 579 276 | -1 610 074 |
| Selvkostregnskap 2006 | 1 086 336 | -574 309 |
| Selvkostregnskap 2007 | 3 082 991 | 2 564 682 |
| Selvkostregnskap 2008 | -1 859 020 | 786 087 |
| Selvkostregnskap 2009 | -3 281 030 | -2 516 271 |
| Selvkostregnskap 2010 | -3 060 847 | -5 675 952 |
| Selvkostregnskap 2011 | 1 682 206 | -3 843 915 |
| Korreksjon iht. Salten Kom. Rev. inkl renter | 12 774 461 | 8 930 546 |
| Selvkostregnskap 2012 | 5 428 295 | 14 642 872 |
| Selvkostregnskap 2013 | -2 037 345 | 12 963 946 |
| Selvkostregnskap 2014 | -8 969 340 | 4 309 523 |
| Selvkostregnskapet 2015 | -6 246 530 | -1 913 994 |
| Selvkostregnskapet 2016 | 5 941 | -1 940 235 |
| Selvkostregnskapet 2017 | 5 620 154 | 3 697 143 |
| Selvkostregnskapet 2018 (underskudd) | -2 179 377 | 1 579 562 |
| Selvkostregnskapet 2019 (underskudd) | -7 274 798 | -5 742 568 |
| Selvkostregnskapet 2020 (underskudd) | -7 473 581 | -13 347 911 |

*Rente = 3 års statsobligasjoner + 1% i margin til 2014, fra 2015 5 årig SWAP + 0,5% i margin. Årets resultat (underskudd) er innarbeidet i resultatregnskapet med kr 7 605 344 (inkl renter) og akkumulert resultat er innarbeidet i balansen.



This file is sealed with a digital signature. The seal is a guarantee for the authenticity of the document.

Document ID:
A8D3DF372EC64C11870F040F21BDFAB1



Note 14: EGENKAPITAL

| | Iris Salten KKS | | Konsert | | | | |
|-------------------------------|-----------------|---------------|---------------|----------------|---------------|--------------|----------------|
| | Annen EK | Fond | Sum | Annen EK | Iris fond | Minoritet | Sum |
| Egenkapital 1.1.2020 | 63 404 | 17 926 | 81 330 | 147 462 | 17 926 | 1 525 | 166 943 |
| Kapitalendringer konsert | - | - | - | - | - | - | - |
| Utbetal fra infondet 2020 | - | -2 309 | -2 309 | - | - | - | -2 309 |
| Årets resultat | 6 170 | 6 170 | 12 340 | 7 643 | - | - | 19 983 |
| Tilført infondet | -2 871 | 2 871 | - | -2 871 | 2 871 | -382 | 7 281 |
| Åvsatt utbytte | - | - | - | - | - | - | - |
| Egenkapital 31.12.2020 | 66 703 | 18 488 | 85 191 | 152 264 | 18 488 | 1 143 | 171 895 |

| | 2020 | 2019 | 2018 | 2017 | 2016 | 2015 | 2014 | 2013 | 2012 |
|---|-------------------|-------------------|-------------------|------------------|------------------|------------------|------------------|-------------------|-------------------|
| BRSEFONDDET | | | | | | | | | |
| Inngående balanse | 17 926 841 | 14 974 415 | 9 121 208 | 8 610 994 | 7 618 337 | 9 528 337 | 7 628 337 | 11 178 337 | 11 035 663 |
| Arvsa Brak | | | | | | | | | |
| Salten Brann, Hjernelisebeholdning | | | | 1 000 000 | 500 000 | 1 000 000 | | 750 000 | 750 000 |
| Digitalisering av byggesaksbehandling | | | | | 200 000 | | | | |
| HMTS | | | | | 150 000 | | | | |
| Sydeli i Salten | | | | | 680 000 | | | | |
| Reiserte Newton | | | | | 220 000 | | | | |
| Faun KF, Start opp Salten | | | | 100 000 | | | | | |
| Prosjekt Næring i vest (Bods kom.) | | | | | 360 000 | | | | |
| Eierskapsreidningen | | | | | 362 343 | | | | |
| Salkentinget | | | | | | 200 000 | | | 150 000 |
| Prosjekt Geodata | | | | | | | | | 190 000 |
| Saltidal kommune, sjøsmet i Sjøsterdeforden | | | | | | | | | 167 316 |
| Etendomsprosjekt | | | 1 340 000 | | 205 000 | 1 700 000 | | 450 000 | |
| Trainee Salten (Kunnskapspakten) | | | | | | | | 300 000 | |
| Vanndirektiv | | | | | | | | 1 700 000 | |
| Interkommunalt samarbeid | | | | | | | | | |
| Salten Regionråd (sekretariat- drift) | 1 000 000 | | | | 800 000 | | 800 000 | | |
| Salten Regionråd, Samferdsel i Salten | 1 000 000 | | | | | | | | |
| Salten Regionråd, Et digitalt Salten | 309 284 | | | | | | | | |
| Utsiktsydding i Salten | | | | | | | | | |
| Filmfest 10. klasser i Salten | | | | 200 000 | 200 000 | 200 000 | | 100 000 | 100 000 |
| Musikkfestuka i Bode til arrangement i Salten | | | | | | | | 250 000 | 200 000 |
| Strategisk arbeid ny flyplass | | | | | | 450 000 | | | |
| Filmprosjekt om Sult | | | | | | 1 000 000 | | | |
| Fruktkast for Salten | | | | | | 300 000 | | | |
| Samferdselstilleg Salten Regionråd | | | | | | 800 000 | | | |
| Beian kommune, skisprosjekt | | | | | | 100 000 | | | |
| Newton Salten | | | | 680 000 | | | | | |
| Bode kommune "MIND 2" | | | | 350 000 | | | | | |
| Saltentinget | | | | 200 000 | | | | | |
| Visit Bode | | | | 1 200 000 | | | | | |
| Netto bruk av fondet | 2 309 284 | 2 610 000 | 1 340 000 | 4 980 000 | 3 677 343 | 5 750 000 | 1 150 000 | 3 550 000 | 1 557 316 |
| Tilført utbytte til Fondet | 2 871 222 | 5 562 526 | 7 183 207 | 5 490 214 | 4 670 000 | 3 840 000 | 3 050 000 | 0 | 1 700 000 |
| Disponibelt 31.12. | 18 488 669 | 17 926 941 | 14 974 415 | 9 121 208 | 8 610 994 | 7 618 337 | 7 628 337 | 11 178 337 | 11 178 337 |



This file is sealed with a digital signature. The seal is a guarantee for the authenticity of the document.

Document ID:
A8D3DF372EC64C11870F040F21BDFAB1



Note 15: LANGSIKTIGE TILVRINGNINGSKONTRAKTER

Deler av konsernets aktivitet består av utvikling og produksjon av produkter og systemer etter ordre. Prosjektene behandles i samsvar med løpende avregningsmetode. Inntekstføring av kontraktene skjer i takt med beregnet fremdrift (fullføringsgrad). Fullføringsgraden beregnes som påløpene tilvirkningskostnader i forhold til forventede totale tilvirkningskostnader (kost-til-kost metode). Kontraktens inntekter er avbøkt. Forventede totale tilvirkningskostnader estimeres basert på en kombinasjon av erfaringstall, systematiske estimeringsprosedyrer, oppfølging av effektivitetsmål og beste skjønn.

Prosjekter under utførelse fremkommer som netto-beløpet av sum opplyente driftsinntekter fratrukket faktureri / innbetalt fra kunder, i de tilfeller der fakturert og innbetalt fra kunder overstiger opplyente driftsinntekter blir dette presentert som forskudd fra kunder.

| Balansførte verdier vedrørende prosjekter | 2020 | 2019 |
|--|-----------|------------|
| Inkludert i kundefordringer: | | |
| Opplyent ikke fakturert inntekt | 52 500 | 414 458 |
| Inkludert i kortsiktig gjeld: | | |
| Forskuddsfakturert til kunder | 753 089 | 3 478 495 |
| Garantiansvar | 1 106 791 | 1 133 644 |
| Resultatposter vedrørende prosjekter under utførelse: | | |
| Resultatens totale inntekter | 3 324 692 | 16 744 281 |
| Estimert kontraktfordjaneste | 1 339 138 | 5 776 251 |

Note 16: SKATT

| | Iris Salten IKS | |
|--|-------------------|------------------|
| | 2020 | 2019 |
| Årets skattekostnad fordeler seg på | | |
| Betalbar skatt | -400 333 | 243 631 |
| Endring i usatt skatt | -502 880 | -43 468 |
| Korrigasjon tidligere år | | |
| Sum skattekostnad | -903 213 | 200 163 |
| Skattepliktig inntekt: | | |
| Resultat før skattekostnad | 5 267 184 | 9 362 466 |
| Permanente forskjeller | -9 372 698 | -8 442 634 |
| Endring i midlertidige forskjeller | 2 285 819 | 197 580 |
| Fremførbart underskudd: Miracor AS og Labora AS | | |
| Årets skatteoppslag | -1 819 895 | 1 107 412 |
| Arvvedtatte fremførbart underskudd | | |
| Grunnlag betalbar skatt | -1 819 695 | 1 107 412 |
| Betalbar skatt i balansen: | | |
| Betalbar skatt på årets resultat | | 243 631 |
| Skatt på tilbakeført underskudd | -400 333 | |
| Skattefunnt 2020 | | |
| Sum betalbar skatt i balansen | -400 333 | 243 631 |

Negativt betalbar skatt gjelder adgangen til å tilbakeføre underskudd for 2020 mot skattepliktig overskudd i 2018 og 2019

| | Konseam | |
|------------|------------------|-------------------|
| | 2020 | 2019 |
| | 972 664 | 4 075 224 |
| | 298 975 | 397 610 |
| | | -39 968 |
| Sum | 1 271 639 | 4 432 866 |
| | | |
| | 8 532 044 | 17 364 604 |
| | -2 786 081 | 3 482 552 |
| | 1 523 663 | -4 724 039 |
| | 321 173 | 2 390 541 |
| | 7 591 819 | 18 522 658 |
| | -3 170 615 | |
| Sum | 4 421 204 | 18 523 658 |
| | | |
| | 1 681 213 | 4 075 205 |
| | -708 560 | |
| | -272 518 | |
| Sum | 700 144 | 4 075 205 |



This file is sealed with a digital signature. The seal is a guarantee for the authenticity of the document.

Document ID:
A8D3DF372EC64C11870F040F21BDFAB1



Note 19: VARER

Egenbruktede varer er vurdert til markedslivsløpskost. Lager av varer for videre salg er vurdert til laveste av anskaffelseskost og virkelig verdi. Det er foretatt nødvendig nedskrivning for utrans.

| | Iris Salten | | Korsnær | |
|--------------------------------|-------------|---------|-----------|-----------|
| | 2020 | 2019 | 2020 | 2019 |
| Lager av varer for videre salg | 578 685 | 864 426 | 5 663 747 | 6 246 418 |
| Lager varer under tilvirkning | - | - | - | - |
| Lager av varer egenbruktede | - | - | 408 540 | 661 702 |
| Sum | 578 685 | 864 426 | 5 970 287 | 5 928 120 |

Note 20: SALGSINTEKTER

Selskapenes omsetning skjer i all hovedsak i Norge.

| | Iris Salten | | Korsnær | |
|------------------------------------|-------------|-------------|-------------|-------------|
| | 2020 | 2019 | 2020 | 2019 |
| Varer og tjenester som omsettes | 109 946 743 | 99 544 789 | 234 006 062 | 213 251 688 |
| Omsetning fra renovasjon | - | - | 34 904 159 | 28 662 976 |
| Omsetning fra laboratorietjenester | - | - | 7 330 734 | 16 646 492 |
| Omsetning av rensesløsninger | - | - | 8 302 272 | 9 205 931 |
| Omsetning av responsjonstjenester | 23 421 716 | 23 170 333 | 4 936 420 | 20 176 567 |
| Omsetning annet | - | - | - | - |
| Sum | 133 367 459 | 122 715 122 | 289 479 647 | 287 361 654 |



This file is sealed with a digital signature.
The seal is a guarantee for the authenticity
of the document.

Document ID:
A8D3DF372EC64C11870F040F21BDFAB1



BDO AS
Sandhornngata 43
Postboks 77
8001 Bodø

Uavhengig revisors beretning

Til generalforsamlingen i Iris Salten IKS

Uttalelse om revisjonen av årsregnskapet

Konklusjon

Vi har revidert Iris Salten IKS sitt årsregnskap.

Årsregnskapet består av:

- Selskapsregnskapet, som består av balanse per 31. desember 2020, resultatregnskap og kontantstrømoppstilling for regnskapsåret avsluttet per denne datoen og noter, herunder et sammendrag av viktige regnskapsprinsipper, og
- Konsernregnskapet, som består av balanse per 31. desember 2020, resultatregnskap og kontantstrømoppstilling for regnskapsåret avsluttet per denne datoen og noter, herunder et sammendrag av viktige regnskapsprinsipper.

Etter vår mening:

- Er årsregnskapet avgitt i samsvar med lov og forskrifter
- Gir selskapsregnskapet et rettviseende bilde av den finansielle stillingen til Iris Salten IKS per 31. desember 2020 og av selskapets resultater og kontantstrømmer for regnskapsåret som ble avsluttet per denne datoen i samsvar med regnskapslovens regler og god regnskapsskikk i Norge
- Gir konsernregnskapet et rettviseende bilde av den finansielle stillingen til konsernet Iris Salten IKS per 31. desember 2020 og av konsernets resultater og kontantstrømmer for regnskapsåret som ble avsluttet per denne datoen i samsvar med regnskapslovens regler og god regnskapsskikk i Norge.

Grunnlag for konklusjonen

Vi har gjennomført revisjonen i samsvar med lov, forskrift og god revisjonsskikk i Norge, herunder de internasjonale revisjonsstandardene International Standards on Auditing (ISA-ene). Våre oppgaver og plikter i henhold til disse standardene er beskrevet i Revisors oppgaver og plikter ved revisjon av årsregnskapet. Vi er uavhengige av selskapet slik det kreves i lov og forskrift, og har overholdt våre øvrige etiske forpliktelser i samsvar med disse kravene. Etter vår oppfatning er innhentet revisjonsbevis tilstrekkelig og hensiktsmessig som grunnlag for vår konklusjon.

Annen informasjon

Ledelsen er ansvarlig for annen informasjon. Annen informasjon består av årsberetningen.



Vår uttalelse om revisjonen av årsregnskapet dekker ikke annen informasjon, og vi attesterer ikke den andre informasjonen.

I forbindelse med revisjonen av årsregnskapet er det vår oppgave å lese annen informasjon identifisert ovenfor med det formål å vurdere hvorvidt det foreligger vesentlig inkonsistens mellom annen informasjon og årsregnskapet, kunnskap vi har opparbeidet oss under revisjonen, eller hvorvidt den tilsynelatende inneholder vesentlig feilinformasjon.

Dersom vi, på bakgrunn av arbeidet vi har utført, konkluderer med at disse andre opplysningene inneholder vesentlig feilinformasjon, er vi pålagt å uttale oss om dette. Vi har ingenting å rapportere i så henseende.

Styret og daglig leders ansvar for årsregnskapet

Styret og daglig leder (ledelsen) er ansvarlig for å utarbeide årsregnskapet i samsvar med lov og forskrifter, herunder for at det gir et rettviseende bilde i samsvar med regnskapslovens regler og god regnskapsskikk i Norge. Ledelsen er også ansvarlig for slik intern kontroll som den finner nødvendig for å kunne utarbeide et årsregnskap som ikke inneholder vesentlig feilinformasjon, verken som følge av misligheter eller utilsiktede feil.

Ved utarbeidelsen av årsregnskapet må ledelsen ta standpunkt til selskapets og konsernets evne til fortsatt drift og opplyse om forhold av betydning for fortsatt drift. Forutsetningen om fortsatt drift skal legges til grunn for årsregnskapet så lenge det ikke er sannsynlig at virksomheten vil bli avvirket.

Revisors oppgaver og plikter ved revisjonen av årsregnskapet

Vårt mål er å oppnå betryggende sikkerhet for at årsregnskapet som helhet ikke inneholder vesentlig feilinformasjon, verken som følge av misligheter eller utilsiktede feil, og å avgi en revisjonsberetning som inneholder vår konklusjon. Betryggende sikkerhet er en høy grad av sikkerhet, men ingen garanti for at en revisjon utført i samsvar med lov, forskrift og god revisjonsskikk i Norge, herunder ISA-ene, alltid vil avdekke vesentlig feilinformasjon som eksisterer. Feilinformasjon kan oppstå som følge av misligheter eller utilsiktede feil. Feilinformasjon blir vurdert som vesentlig dersom den enkeltvis eller samlet med rimelighet kan forventes å påvirke økonomiske beslutninger som brukerne foretar basert på årsregnskapet.

For videre beskrivelse av revisors oppgaver og plikter vises det til:
<https://revisorforeningen.no/revisjonsberetninger>

Uttalelse om andre lovmessige krav

Konklusjon om årsberetningen

Basert på vår revisjon av årsregnskapet som beskrevet ovenfor, mener vi at opplysningene i årsberetningen om årsregnskapet, forutsetningen om fortsatt drift og forslaget til anvendelse av overskuddet er konsistente med årsregnskapet og i samsvar med lov og forskrifter.

Konklusjon om registrering og dokumentasjon

Basert på vår revisjon av årsregnskapet som beskrevet ovenfor, og kontrollhandlinger vi har funnet nødvendig i henhold til internasjonal standard for attestasjonsoppdrag (ISAE) 3000 «Attestasjonsoppdrag som ikke er revisjon eller forenklet revisorkontroll av historisk finansiell



informasjon», mener vi at ledelsen har oppfylt sin plikt til å sørge for ordentlig og oversiktlig registrering og dokumentasjon av selskapets og konsernets regnskapsopplysninger i samsvar med lov og god bokføringskikk i Norge.

BDO AS

Håvard Edvardsen
statsautorisert revisor
(elektronisk signert)



PENNEO

Signaturene i dette dokumentet er juridisk bindende. Dokument signert med "Penneo"™ - sikker digital signatur.
De signerende parter sin identitet er registrert, og er listet nedenfor.

"Med min signatur bekrefter jeg alle datoer og innholdet i dette dokument."

Håvard Edvardsen

Partner

På vegne av: BDO AS

Serienummer: 9578-5999-4-2512968

IP: 188.95.xxx.xxx

2021-04-06 14:35:21Z



Dokumentet er signert digitalt, med **Penneo.com**. Alle digitale signatur-data i dokumentet er sikret og validert av den datamaskin-utregnede hash-verdien av det opprinnelige dokument. Dokumentet er låst og tids-stemplet med et sertifikat fra en betrodd tredjepart. All kryptografisk bevis er integrert i denne PDF, for fremtidig validering (hvis nødvendig).

Hvordan bekrefter at dette dokumentet er originalen?

Dokumentet er beskyttet av ett Adobe CDS sertifikat. Når du åpner dokumentet i

Adobe Reader, skal du kunne se at dokumentet er sertifisert av **Penneo e-signature service <penneo@penneo.com>**. Dette garanterer at innholdet i dokumentet ikke har blitt endret.

Det er lett å kontrollere de kryptografiske beviser som er lokalisert inne i dokumentet, med Penneo validator - <https://penneo.com/validate>



Styrets årsberetning 2020.pdf

Signers:

| Name | Method | Date |
|---------------------------|---------------|------------------------|
| Hansen, Marit Holmvaag | BANKID | 2021-03-25 10:45 GMT+1 |
| Moum, Bjørn Ove | BANKID_MOBILE | 2021-03-25 10:45 GMT+1 |
| Pettersen, Ragnar Andreas | BANKID_MOBILE | 2021-03-25 10:45 GMT+1 |
| Johansen, Hilde Furusest | BANKID_MOBILE | 2021-03-25 11:17 GMT+1 |
| Seljeseth, Ronny | BANKID | 2021-03-25 11:56 GMT+1 |
| Tverbakk, Anne-Line | BANKID_MOBILE | 2021-03-25 12:12 GMT+1 |
| Fjellstad, Monica Hansen | BANKID_MOBILE | 2021-03-25 12:19 GMT+1 |
| Jakobsen, Lars Arve | BANKID | 2021-03-25 16:55 GMT+1 |

This document package contains:

- Front page (this page)
- The original document(s)
- The electronic signatures. These are not visible in the document, but are electronically integrated.



This file is sealed with a digital signature.
The seal is a guarantee for the authenticity
of the document.

Document ID:
19FC5957D91E4A598191280DB04692F4

THE SIGNED DOCUMENT FOLLOWS ON THE NEXT PAGE >



Styrets årsberetning 2020

Selskapene.

Iris Salten IKS er et selskap opprettet i medhold av lov om interkommunale selskaper. Selskapet er eiet av de 9 kommunene i Salten, Beiarn, Bodø, Fauske, Gildeskål, Hamarøy, Meløy, Saltdal, Steigen og Sørfold etter innbyggerantall. Konsernet består av et morselskap, 5 heleide datterselskap og 1 datterselskap med stort majoritetsierskap.

Morselskapet Iris Salten IKS har ansvaret for husholdningsrenovasjon i Salten. Samtidig har morselskapet flere datterselskap og eierskap med forretningsområder direkte tilknyttet avfallsbehandling. Det har også datterselskaper innenfor vekstområdet «blå næring». Felles for datterselskapene er det offentlige eierskapet som Iris Salten IKS forvalter på vegne av sine eierkommuner.

Iris Service AS er det selskapet som drifter de lovpålagte og gebyrfinansierte renovasjonstjenestene i Salten. Iris Service AS utfører tjenester for Iris Salten IKS, og har ansvaret for innsamling av husholdningsavfall i hele Salten. Iris Service AS drifter alle miljøtorg i Iris konsernet. Selskapet har sitt hovedkontor på Vikan, i Bodø kommune.

Retura Iris AS håndterer alle typer avfall fra næringslivet i Salten, samt leverer tjenester utover den ordinære husholdningsrenovasjonen til privatmarkedet. Retura Iris AS har ansvaret for at alle sentrale avtaler gjennom Retura-samarbeidet håndteres i Nord-Norge. Selskapet har sitt hovedkontor på Vikan, i Bodø kommune.

Iris Produksjon AS driver deponi, grovsortering, komposteringsanlegg, jern og metall og bilsaneringsanlegg. Forretningsområde er mottak, behandling og avsetning av materialer til ny anvendelse. Selskapet har sitt hovedkontor på Vikan, i Bodø kommune.

Mivanor AS sin forretningside er å utvikle, selge, bygge og drifte renseanlegg for industrielt avløpsvann tilpasset ulike bransjer. Selskapet har sitt hovedkontor på Rønvikleira, i Bodø kommune.

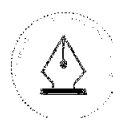
Labora AS sin forretningside er salg av laboratorietjenester og fiskehelsetjenester i Nord Norge. Selskapet utfører prøvetaking, analyser og er konsulenter for sine kunder. Selskapets virksomhet omfatter også FOU og formidling av FOU-kompetanse. Selskapet har sitt hovedkontor på Rønvikleira, i Bodø kommune.

HT- Safe AS er et responscenter for velferdsteknologi, sikkerhetsalarm og legevakt med døgnåpen bemanning. Selskapet har sitt hovedkontor på Oppeid i Hamarøy kommune. Iris Salten IKS eier 73,35 %.

Bærekraft i konsernet

En bærekraftig utvikling i Iris-konsernet innebærer at man balanserer økonomisk vekst, miljømessig påvirkning og sosiale forhold. Vårt samfunnsansvar går lengre enn å bare utføre tjenester for innbyggerne i Salten, våre virksomheter skal ikke påføre neste generasjon økte miljøproblemer.

0

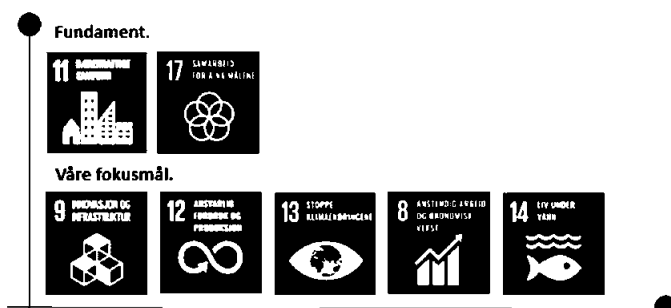


This file is sealed with a digital signature.
The seal is a guarantee for the authenticity
of the document.

Document ID:
19FC5957D91E4A598191280DB04692F4



Konsernet har definerte at våre bærekraftsmål er:



Styrets arbeid i 2020.

Styret har behandlet 92 saker i 2020. Av viktige saker utover lovpålagte saker nevnes:

- Videreføring av arbeid med bærekraft i konsernet.
- Konsernets modell for resultatdeling.
- Arbeidsmiljøkartlegging.
- Kundetilfredshetsundersøkelse.
- Leveranse av renovasjonstjenester til kommuner utenfor eierkommunene.
- Gjennomgang av strategi for eierskap.
- Avgang administrerende direktør i Iris Salten IKS.
- Organisering av deponidriften.

Styret har fulgt opp alle datterselskapene med grundig rapportering om strategi, drift, HMS, kvalitetsarbeid og økonomi gjennom året.

Arbeid med kvalitet, miljø, helse og sikkerhet.

Iris Salten IKS med heleide datterselskap er sertifisert i henhold til ISO 9001, ISO 14001 og OHSAS 18001. Våre overordnede mål for dette arbeidet skal være førende for vår måte å arbeide, og i alle valg som gjøres i bedriften.

Kvalitet - 9001: Iris skal levere en miljøvennlig, enkel, rimelig og effektiv avfallstjeneste.

Miljø - 14001: De miljøpåvirkninger som følger av Iris sin drift skal ikke påføre neste generasjon økte miljøproblemer.

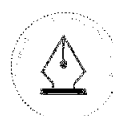
HMS - 18001: Ingen skal direkte eller indirekte få akutte eller varige skader eller helseplager som følge av vår drift og virksomhet.

Intern kontroll og et godt fungerende systematisk HMS arbeid er viktige forutsetninger for kvalitet og forbedring av vår produksjon og tjenesteyting. Det gjennomføres et planmessig internkontrollarbeid med egne internrevisjoner for alle enheter i konsern med datterselskaper.

Arbeidsmiljø

Styret og administrerende direktør mener at arbeidsmiljøet i konsernets selskaper er godt. Konsernet og datterselskaper har gjennom hele 2020 hatt fokus på arbeidsmiljø og trivsel i bedriften. Iris driver et meget godt IA arbeid, og har friske medarbeidere som ønsker å møte på jobb.

1



This file is sealed with a digital signature.
The seal is a guarantee for the authenticity
of the document.

Document ID:
19FC5957D91E4A598191280DB04692F4



Tabellen nedenfor viser sykefraværet i konsernet. Samlet fravær i konsernet var i 2020 på 3,48%.

| Iris-Selskap | Antall personer pr. des. 2020 | ♀ | 2020 TF= Alt fravær Av dette er: KF= 1-3 d, (egenmeldt) | 2019 Fravær % | 2018 Fravær % | 2017 Fravær % | 2016 Fravær % |
|-----------------|-------------------------------|----|---|------------------|------------------|------------------|-------------------|
| Iris Salten IKS | 11 +1 lærling | 7 | TF 3,64 KF 0,32 | TF 1,1 KF 0,3 | TF 0,3 KF 0,3 | TF 5,6 KF 0,4 | TF 9,3 KF 1,0 |
| Retura Iris | 24 +1 lærling | 6 | TF 7,80 KF 0,58 | TF 6,6 KF 0,7 | TF 4,5 KF 1,1 | TF 2,8 KF 0,1 | TF 4,8 KF 1,0 |
| Iris Produksjon | 23 + 1 lærling | 4 | TF 3,22 KF 0,62 | TF 3,3 KF 0,8 | TF 2,6 KF 0,7 | TF 3,3 KF 0,5 | TF 13,1 KF 1,1 |
| Iris Service | 53 +1 lærling | 9 | TF 5,87 KF 0,54 | TF 1,9 KF 0,3 | TF 4,6 KF 0,4 | TF 6,6 KF 0,7 | TF 5,0 KF 0,5 |
| Mivanor | 3 i Bodø 2 i Sandnes | 0 | TF 1,1 | TF 0,2 | TF 1,4 KF 0,8 | TF 1,1 KF 1,1 | TF 1,4 |
| Labora | 25 i Bodø 2 i Tromsø | 18 | TF 6,1 KF 1,9 | TF 3,5 KF 0,7 | TF 3,2 KF 0,8 | TF 2,6 KF 1,1 | TF 2,7 KF 1,7 |
| HT-Safe | 16 | 10 | TF 2,76 KF | TF 1,7 | TF 2,1 KF 1,2 | TF 5,7 KF 0,6 | TF 7,9 KF 2,7 |
| Gjennomsnitt | 152 | 54 | 3,48 | 2,6 | 2,6 | 3,9 | 6,3 |

Verneombudene i Iris bidrar aktivt i arbeidsmiljøarbeidet i egne verneområder. Det arbeides godt for at risikoforhold skal være kjent og for at risikovurderinger skal være en integrert del av daglig arbeid. I 2020 har vi totalt 15 skadetilfeller på personell. Det har ikke vært alvorlige ulykker med personskaide.

Informasjon om årsregnskapet

I tabellen nedenfor presenteres nøkkeltall for morselskapet og konsernet. I konsernregnskapet er regnskapet til HT Safe AS og de fem heleide datterselskapene konsolidert.

| Resultatutvikling | Morselskap | | | Konsern | | |
|-------------------------------------|------------|---------|---------|---------|---------|---------|
| | 2020 | 2019 | 2018 | 2020 | 2019 | 2018 |
| (tall i tusen) | | | | | | |
| Sum driftsinntekter | 133 367 | 122 715 | 110 267 | 289 479 | 287 861 | 276 931 |
| Resultat av selvkost (inkl renter) | - 7 605 | - 7 322 | - 2 117 | - 7 605 | - 7 322 | - 2 117 |
| Driftsresultat | 202 | 5 479 | 5 151 | 8 280 | 23 181 | 29 459 |
| Årsresultat etter skatt | 6 170 | 9 152 | 10 079 | 7 260 | 12 931 | 21 302 |
| Balansesum (total kapital) | 247 946 | 257 759 | 222 964 | 454 685 | 441 120 | 370 882 |
| Egenkapital | 85 191 | 81 330 | 74 788 | 171 894 | 166 943 | 156 621 |
| Egenkapitalprosent | 34,4 % | 31,5 % | 33,5 % | 37,8 % | 37,8 % | 42,2 % |
| Selvkostfond (Iris til gode i 2020) | 13 347 | 5 742 | - 1 579 | | | |



This file is sealed with a digital signature.
The seal is a guarantee for the authenticity
of the document.

Document ID:
19FC5957D91E4A598191280DB04692F4



Årsresultatet har følgende poster som må tas i betraktning for å vise selskapets drift.

- Negativt selvkostresultat kr. 7 605 344
- Aksjeutbytte kr. 6 871 222
- Skattekostnad kr. – 903 212

Justert for ovennevnte punkter har Iris Salten IKS et negativt resultat etter skatt fra selskapets drift i 2020 på kr. 9 209 381.

Heleide datterselskapene har følgende omsetning, resultat og utbytte:

| Datterselskapene: | Omsetning mil kr. | | | Resultat før skatt mil kr. | | | Utbytte mil kr. | | |
|-------------------|-------------------|--------------|------------|----------------------------|-------------|-------------|-----------------|------------|------------|
| | 2020 | 2019 | 2018 | 2020 | 2019 | 2018 | 2020 | 2019 | 2018 |
| Retura Iris | 61,9 | 63,4 | 62,9 | 5,4 | 3,8 | 4,44 | 5,6 | 1,7 | 1,3 |
| Iris Produksjon | 101,4 | 108,2 | 99 | 3,8 | 14,5 | 15,47 | 1,2 | 4,8 | 4,74 |
| Mivanor | 8,6 | 17,7 | 26,3 | -2,4 | -1,1 | 2,31 | 0 | 0 | 0,72 |
| Labora AS | 36,5 | 29,1 | 25,8 | 2,7 | -0,3 | 1,18 | 0 | 0 | 0,34 |
| SUM | 208,4 | 218,4 | 214 | 9,5 | 16,9 | 23,4 | 6,8 | 6,5 | 7,1 |

Andre selskaper hvor Iris er største eier:

| Datterselskapene: | Omsetning mil kr. | | | Resultat før skatt mil kr. | | | Utbytte mil kr. | | |
|--------------------|-------------------|-------------|-------------|----------------------------|-------------|--------------|-----------------|----------|-------------|
| | 2020 | 2019 | 2018 | 2020 | 2019 | 2018 | 2020 | 2019 | 2018 |
| HT-Safe | 8,5 | 9,6 | 10,7 | -1,8 | 0 | 0,29 | 0 | 0 | 0,12 |
| Nofir ² | 29,2 | 7,1 | 8,9 | 2,7 | -5,8 | -3,13 | 0 | 0 | 0 |
| SUM | 37,7 | 16,7 | 19,6 | 0,9 | -5,8 | -2,84 | 0 | 0 | 0,12 |

²Tilknyttet selskap, eierandel er 40,45 %.

Ikke kommersielt selskap:

| Datterselskap: | Omsetning mil kr. | | | Resultat før skatt mil kr. | | |
|----------------|-------------------|------|------|----------------------------|------|------|
| | 2020 | 2019 | 2018 | 2020 | 2019 | 2018 |
| Iris Service | 111,9 | 99,9 | 93,7 | 0,9 | 0,8 | 0,42 |

Styret har vedtatt at det skal utbetales utbytte fra Retura Iris AS og Iris Produksjon AS på til sammen kr 6 871 222, hvor kr 2 871 222 avsettes til Iris-fondet.

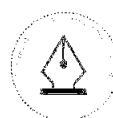
| | | |
|---|----|-----------|
| Styret foreslår at morselskapets resultat | kr | 6 170 397 |
| Disponeres slik: | | |
| Til egenkapital | kr | 3 299 175 |
| Til Fond for Interkommunalt samarbeid | kr | 2 871 222 |

Det fremlagte resultatregnskap og balanse med tilhørende noter gir etter styrets oppfatning tilfredsstillende uttrykk for resultatet i 2020, og den økonomiske stillingen ved årsskiftet. Det har ikke inntruffet forhold i konsernet etter regnskapsårets utgang som ikke er tatt hensyn til i årsoppgjøret, og som kan ha betydning for selskapets resultat og stilling.

Styret bekrefter at forutsetningen for fortsatt drift av morselskap og datterselskap, det vil si konsernselskapene, er til stede ved avleggelse av årsregnskapet.

Forskning og utvikling

Iris-selskapene som arbeider innenfor avfallsområdet, opplever at bransjen blir stadig mere kompleks, ved at bærekraftarbeidet har kommet på dagsorden internasjonalt og nasjonalt. Det stilles stadig nye regulatoriske krav som vi må tilfredsstille, økte forbrukerkrav, og at vår aktivitet ikke skal ha en negativ påvirkning på mennesker og miljø. I tillegg forventes det også at renovasjonsgebyret holdes lavt.



This file is sealed with a digital signature.
The seal is a guarantee for the authenticity of the document.

Document ID:
19FC5957D91E4A598191280DB04692F4



Iris Service AS og Iris Produksjon AS jobber kontinuerlig med utviklingsarbeid for i fremtiden bidra til å redusere avfallsmengdene ved økt ombruk og materialgjenvinning. Tilrettelegging for bedre sorteringsløsninger for våre kunder er her sentrale virkemidler. Prinsippet om at «forenser betaler» er en forutsetning for å oppnå økt sortering og derigjennom renere avfallsfraksjoner for økt materialgjenvinning.

Våre øvrige datterselskaper arbeider kontinuerlig med FOU-arbeid for å være konkurransedyktige innenfor sine fagområder.

- Mivanor AS driver et kontinuerlig FOU-arbeid med utvikling av ny renseteknologi.
- Labora AS driver et kontinuerlig FOU-arbeid med formidling av slik kompetanse.
- HT Safe AS driver kontinuerlig FOU-arbeid knyttet til formidling av løsninger for velferdsteknologi opp mot kommuner og private selskaper.

Påvirkning av COVID-19 pandemien.

Konsernet har ikke hatt noen direkte påvirkning av pandemien, da smittebegrensende tiltak er iverksatt etter myndighetenes retningslinjer. De ansatt i alle selskaper må berømmes for sin respekt for iverksatte smitteverntiltak.

Innenfor avfallsområdet, har avfallsmengdene økt innenfor husholdningsrenovasjon, men for næringsrenovasjon, har mengdene redusert noe. Endringen skyldes nedstengning av samfunnet med tilførende endret forbrukeradferd. For våre selskap innenfor den blå næring, er det kun Mivanor AS som har fått redusert ordreinngang på grunn av pandemien. Tiltak har vært iverksatt, blant annet med permitteringer.

Framtidsutsikter – usikkerhetsfaktorer.

Det er ikke spesiell usikkerhet knyttet til morselskapet eller datterselskapene. Langsiktige effekter av Covid19 pandemien er vurdert per mars 2021, og vi ser at enkelte prosjekter ikke igangsettes, noe som kan påvirke innkomne kontrakter for noen av våre datterselskaper.

Finansiell risiko

Konsernet har en sunn økonomi, med høy grad av egenkapital i alle selskap. Konsernets likvide situasjon er god og det er ikke behov for kassakreditt i drift. Langsiktige investeringer finansieres med egenkapital og langsiktig gjeld i forretningsbanker og Kommunalbanken. Fordeling av lån mot flytende og fast rente er i henhold til konsernets finansreglement kombinert med vurdering av den løpende renteutviklingen. Styret anser konsernets finansielle risiko som lav. Noen av våre konkurranseutsatte selskap har plassert ledig likviditet i finansielle instrumenter i portefølje sammensatt av aksje, obligasjons- og rentefond, med et samlet lavt risikobilde. Plasseringene er iht. konsernets finansreglement.

Konsernets kredittrisiko ivaretas iht. god regnskapsskikk, konsernets tap på fordringer er lave sammenlignet med bransjen for øvrig.

Markedsrisiko

IRIS-selskapene som arbeider innenfor avfallsbransjen, er eksponert for prisendringer i avsetningsleddene, som igjen påvirkes av det globale råvaremarkedet og nasjonale miljømessige målsetninger. Denne risikoen begrenses ved en god kombinasjon av kortsiktige og langsiktige kontrakter på avsetning av avfall.

Labora, Mivanor og HT-Safe konkurrerer i et 100% kommersielt marked med sine tjenester og produkter. Innenfor sine markedsområder har de hver for seg sine teknologiske, geografiske og





kompetansemessige fordeler. Selskapene er godt rustet for å utvikle seg videre og møte konkurranse i sine markeder.

Ytre miljø

Inntransport og behandling av avfall medfører utslipp til jord, vann og luft, og er en kilde til lokale og globale miljøproblemer. Det er konsernets oppgave å velge gode løsninger som reduserer miljøpåvirkningene knyttet til behandling av avfall.

Transportvirksomheten og maskindriften i selskapet medfører forurensning av det ytre miljø gjennom eksosutslipp, støv og støy. Utslipet ligger innenfor de verdier som er godkjent for transport og maskindrift. Selskapet søker å redusere disse ulempene gjennom å ta i bruk elektriske maskiner ved behandling av avfall. Det er etablert internkontrollsystem ISO 14001 for datterselskaperens påvirkning av det ytre miljø.

Trainee – lærlinger.

Trainee Salten er et samarbeid mellom flere selskaper i Salten-regionen med formål å trekke høyt utdannede personer til regionene. Iris Salten IKS har hatt en aktiv rolle både under etablering og fortløpende finansiering gjennom Irisfondet. I 2020 har konsernet hatt to traineer, siden etableringen har konsernet hatt 18 traineer. Flere selskaper i konsernet er godkjente lærebedrifter, og har i 2020 hatt gleden av å ha fire dyktige lærlinger.

Likestilling, diskriminering og etnisitet.

Ved utgangen av 2020 er det 152 fast ansatte i konsernet hvorav 54 er kvinner. I styret i Iris Salten IKS er det seks eiervalgte medlemmer, der tre er menn. Det syvende styremedlemmet er valgt av de ansatte. I styrene i datterselskapene søkes det en 60/40 % kjønnsbalanse. Selskapets personalpolitikk anses å være kjønnsnøytral. Ved rekruttering søkes den beste kvalifiserte, men ved ellers like forhold vil en person av det underrepresenterte kjønn bli foretrukket. Etter vår oppfatning er likestillings- og diskriminerings spørsmål tilfredsstillende ivaretatt. Konsernet har flere ansatte med etnisk minoritetsbakgrunn.

Takk til ansatte.

Styret ønsker å takke alle ansatte for en meget god innsats i dette spesielle året, hvor Covid19 har påvirket vårt daglige arbeid. De ansattes positive innstilling og endringsvillighet er helt avgjørende for å videreutvikle Iris som servicebedrift og samfunnsaktør.

Bodø 31.12.20/ 24.03.21

Ragnar Pettersen
styreleder

Hilde F. Johansen
styrets nestleder

Ronny Seljeseth
styremedlem

Lars Arve Jakobsen
styremedlem

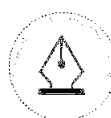
Monica Hansen Fjellstad
styremedlem

Marit Holmvaag Hansen
styremedlem

Anne-Line Tverbakk
styremedlem

Bjørn Ove Moum
adm. direktør

5



This file is sealed with a digital signature.
The seal is a guarantee for the authenticity
of the document.

Document ID:
19FC5957D91E4A598191280DB04692F4



Representantskapet – Iris Salten IKS.

Protokoll fra møte 7. mai 2021.

Møtestart kl.09.30

Møteslutt kl. 11.00

Møtet ble gjennomført elektronisk etter forutgående innkalling.

Representantskapets leder Sigurd Stormo hilste velkommen.

Følgende møtte:

| | Representanter | |
|-------------------|----------------------|---------------------------|
| BEIARN KOMMUNE | Andre Kristoffersen | V vara for Monica Sande |
| | Torbjørn Grimstad | V |
| BODØ KOMMUNE | Ida Marie Pinnerød | V |
| | Ole Henrik Hjartøy | V |
| FAUSKE KOMMUNE | Marlen Rendall Berg | V |
| | Trine Nordvik Løkås | V |
| GILDESKÅL KOMMUNE | Bjørn Magne Pedersen | V |
| | Ida K. Heen. | V |
| HAMARØY KOMMUNE | Britt Kristoffersen | V |
| | Jan Folke Sandnes | V |
| MELØY KOMMUNE | Sigurd Stormo | V |
| | Jim Helge Andersen | V |
| SALTDAL KOMMUNE | Sverre Breivik | V |
| | Jim Hansen | V |
| STEIGEN KOMMUNE | Åse Refsnes | V |
| | Sigvart Bjerkenes | V vara for Rita Lorentsen |
| SØRFOLD KOMMUNE | Gisle Erik Hansen | V |
| | Kolbjørn Mathisen | V |

STYRET

Ragnar Pettersen, styreleder Iris Salten IKS

ADMINISTRASJON

Bjørn Ove Moun, admin. dir. Iris Salten IKS

Arnt Pedersen Iris Salten IKS

Marcus Samuelsen Iris Salten IKS



Sak 21/01 Fortegnelse over representantskapets medlemmer.

Andre Kristoffersen møtte som vara for Monica Sande.
Sigvart Bjerkenes møtte som vara for Rita Lorentsen

Representantskapet er vedtaksberettiget.

Sak 21/02 Godkjenning av innkalling til generalforsamling.

Vedtak.

Innkalling til representantskapets møte godkjennes uten endringer.

Sak 21/03 Valg av deltagere til å underskrive protokollen fra møte.

Vedtak.

Følgende representanter ble foreslått til å underskrive protokollen:

- Britt Kristoffersen
- Sverre Breivik

Disse ble enstemmig valgt.
Protokollen signeres elektronisk.

Sak 21/04 Godkjenning av årsregnskap for 2020.

Utsendt årsmelding for Iris Salten IKS ble gjennomgått, herunder:

- Resultatregnskap
- Balanse m/ noter
- Selvkostanalyse
- Styrets årsberetning
- Revisors beretning
- Disposisjon av overskudd.

Fremlagte årsmelding med årsberetning, regnskap og balanse for 2020 gir en rett fremstilling av selskapets stilling.

Etter tilrådning fra styret gjorde representantskapet følgende enstemmige

Vedtak:

Styrets årsberetning for 2020 godkjennes.

Resultatregnskap for 2020 med balanse og noter per 31.12.2020 godkjennes.

Selskapets resultat i 2020 viser et årsresultat etter skatt på kr 6 170 397 (overskudd) etter mottatt utbytte og underskudd av selvkost.



| | | |
|---|----|-----------|
| Styret foreslår at morselskapets resultat | kr | 6 170 397 |
| Disponeres slik: | | |
| Til egenkapital | kr | 3 299 175 |
| Til Irisfondet | kr | 2 871 222 |

Sak 21/05 Fastsettelse av godtgjørelser til representantskap og styret.

Utsendt saksfremlegg ble behandlet.

Utdrag fra innstilling fra valgkomiteen om godtgjørelse for 2021:

«Valgkomiteen forholder seg til at det har vært svært nøkterne lønnsoppgjør i kommunal sektor de siste to årene, og vi foreslår derfor å beholde dagens satser. Valgkomiteen legger til grunn at man neste år vurderer en nøktern økning av satsene».

Styrets godtgjøring 2020

Fast årlig godtgjørelse

| | |
|-----------------------|------------|
| Styrets leder | kr. 59 000 |
| Styrets nestleder | kr. 34 000 |
| Styremedlem | kr. 26 000 |
| Styrets varamedlemmer | kr. 7 000 |

Møtegodtgjøring pr. møte kr. 1 400

Erstatning tapt arbeidsfortjeneste

| | |
|---|-----------|
| Selvstendig næringsdrivende ulegitimert | kr. 2 300 |
| Etter krav fra arbeidsgiver / pr. møte inntil | kr. 2 000 |

Reiser dekkes etter kommunenes reiseregulativ.

Representantskapets godtgjøring 2020:

Fast årlig godtgjørelse

| | |
|-------------------------------|-------------|
| Representantskapet leder | kr. 7 000,- |
| Representantskapets nestleder | kr. 4 000,- |

Vedtak:

Representantskapet vedtar valgkomiteens forslag om å holde godtgjørelsen til styret og representantskapet uendret. (Dvs. at godtgjørelsene for 2021 blir de samme som i 2020).

Sak 21/06 Fastsettelse av revisors godtgjørelse.

Utsendt saksfremlegg ble behandlet. BDO er selskapets revisor. Revisor er på valg i 2021.

**Vedtak:**

Representantskapet fastsetter revisors honorar for 2020 til kr 139 066 (eksklusiv merverdiavgift).

Sak 21/07 Valg av styremedlemmer med varamedlemmer Iris Salten IKS.

Styret har inneværende år bestått av: (markert i rødt er på valg):

| | | | |
|--------------------------------|-----------|------------------------|--|
| <i>Ragnar Pettersen</i> | 2011 | <i>Styreleder</i> | |
| <i>Hilde Furuseth Johansen</i> | 2015 | <i>Nestleder styre</i> | |
| <i>Lars Arve Jakobsen</i> | 2017 | <i>Styremedlem</i> | |
| Monica Hansen Fjellstad | NY | Styremedlem | |
| Ronny Seljeseth | NY | Styremedlem | |
| Marit Falch Holmvaag | NY | Styremedlem | |
| <i>Ole Petter Nybakk</i> | 2015 | 1. Vara til styre | |
| <i>Greta Johanna Solfall</i> | 2015 | 2. Vara til styre | |
| <i>Marius Fagerli</i> | NY | 3. Vara til styre | |
| | | | |

Saken er forberedt av valgkomiteén som består av Ida Pinnerød, Bjørn Magne Pedersen og Marlen Rendall Berg.

Valgkomiteens begrunnelse:

Valgkomiteen har hatt fokus på at det har vært omfattende endringer i selskapets øverste ledelse ved at det er ansatt ny direktør, og at det er et særlig behov for kontinuitet i styrets ledelse i den forbindelse. I tillegg har valgkomiteen lagt vekt på at representantskapet i 2020 valgte flere nye styrerepresentanter, og at det er viktig at vi har en god balanse mellom nye og erfarne medlemmer i styret.

Samtidig er det ytret et ønske om at man kan sikre bedre kontinuitet ved at vi har en veksling slik at ikke styrets leder og styrets nestleder er på valg samme år. Dette har derfor hatt et fokus i vårt arbeid, og i dialog med styrets leder har han selv foreslått at styrets leder for i år velges for ett år, slik at vi kan få en veksling på hvilket år det er valg av leder og nestleder framover. Dette er et forslag valgkomiteen støtter.



Valgkomiteens innstilling til styret i Iris Salten IKS

| | | | |
|-------------------------|------|-------------------|-----------|
| Ragnar Pettersen | 2011 | Styreleder | 2021-2022 |
| Hilde Furuseth Johansen | 2015 | Nestleder styre | 2021-2023 |
| Lars Arve Jakobsen | 2017 | Styremedlem | 2021-2023 |
| Monica Hansen Fjellstad | 2020 | Styremedlem | 2020-2022 |
| Ronny Seljeseth | 2020 | Styremedlem | 2020-2022 |
| Marit Falch Holmvaag | 2020 | Styremedlem | 2020-2022 |
| Ole Petter Nybakk | 2015 | 1. Vara til styre | 2021-2023 |
| Greta Johanna Solfall | 2015 | 2. Vara til styre | 2021-2023 |
| Manus Fagerli | 2020 | 3. Vara til styre | 2020-2022 |

Vedtak:

Representantskapet gjorde følgende enstemmige vedtak:

Til styret i Iris Salten IKS velges:

Ragnar Pettersen for ett år.
Hilde Furuseth Johansen for to år
Lars Arve Jakobsen for to år.

Varamedlem:

Ole Petter Nybakk velges for to år
Greta Johanna Solfall velges for to år.

Styret i Iris Salten IKS består av:



| | | | |
|-------------------------|------|-------------------|-----------|
| Ragnar Pettersen | 2011 | Styreleder | 2021-2022 |
| Hilde Furuseth Johansen | 2015 | Nestleder styre | 2021-2023 |
| Lars Arve Jakobsen | 2017 | Styremedlem | 2021-2023 |
| Monica Hansen Fjellstad | 2020 | Styremedlem | 2020-2022 |
| Ronny Seljeseth | 2020 | Styremedlem | 2020-2022 |
| Marit Falch Holmvaag | 2020 | Styremedlem | 2020-2022 |
| Ole Petter Nybakk | 2015 | 1. Vara til styre | 2021-2023 |
| Greta Johanna Solfall | 2015 | 2. Vara til styre | 2021-2023 |
| Marius Fagerli | 2020 | 3. Vara til styre | 2020-2022 |

Sak 21/08 Valg av styreleder i Iris Salten IKS.

Valgkomiteens innstilling er at Ragnar Pettersen velges som styreleder i Iris Salten IKS for ett år.

Vedtak:

Representantskapet velger Ragnar Pettersen som styrets leder for ett år. Vedtaket var enstemmig.

Sak 21/09 Valg av nestleder i Iris Salten IKS.

Valgkomiteens innstilling er at Hilde Furuseth Johansen velges som styrets nestleder for i Iris Salten IKS for to år.

Vedtak:

Representantskapet velger Hilde Furuseth Johansen som styrets nestleder for to år. Vedtaket var enstemmig.

Sak 21/10 Valg av representanter i Interkommunalt klageorgan i Iris Salten IKS.

Utdrag fra valgkomiteens innstilling:

«Interkommunalt klageorgan for Iris Salten IKS ble opprettet høsten 2018, og det ble samtidig vedtatt satser for godtgjøring for klageorganets medlemmer. Klageorganet bør være sammensatt av personer fra kommunestyrene og gjerne med erfaring fra arbeid med klagesaker».

Godtgjørelse – Interkommunalt klageorgan for Iris Salten IKS:

Timehonorar pr. time/minimumsats kr 825/kr 2 000.

Valgkomiteens innstilling til Interkommunalt klageorgan for Iris Salten IKS er:

- Gisle Hansen (leder)
- Fredric Persson
- Mette Bjørnevik



Vedtak:

Representantskapet velger følgende til Interkommunalt klageorgan i Iris Salten IKS:

- Gisle Hansen (leder)
- Fredric Persson
- Mette Bjørnevik
-

Vedtaket var enstemmig.

Sak 21/11 Eventuelt

Det var ingen saker til eventuelt.

Bodø 07.05.21

Referent Bjørn Ove Moum

.....

.....

**SIGNATURES****ALLEKIRJOITUKSET****UNDERSKRIFTER****SIGNATURER****UNDERSKRIFTER**

This documents contains 7 pages before this page
Dokumentet inneholder 7 sider før denne siden

Tämä asiakirja sisältää 7 sivua ennen tätä sivua
Dette dokument indeholder 7 sider før denne side

Detta dokument innehåller 7 sidor före denna sida

Britt Helen Kristoffersen

f04316e9-3d68-482f-b61d-c53f1ad13f13 - 2021-05-18 11:25:48 UTC +03:00
BankID - 5418acee-64af-4b06-b4e2-9ad99772eddb - NO

Sverre Breivik

ecc7a771-4a57-49a9-999b-1936c9f786d0 - 2021-05-18 20:26:32 UTC +03:00
BankID - 030af132-04a9-42b7-a03c-f25f7b102373 - NO

authority to sign
representative
custodial

asemavaltuus
nimenkirjoitusoikeus
huoltaja/edunvalvoja

ställningsfullmakt
firmateckningsrätt
förvaltare

autoritet til å signere
representant
foresatte/verge

myndighed til at underskrive
repræsentant
frihedsberøvende

Electronically signed / Sähköisesti allekirjoitettu / Elektroniskt signerats / Elektronisk signert / Elektronisk underskrevet
<https://sign.visma.net/fi/document-check/cef5c59a-0a88-4093-b3d9-0f550bda1197>

VISMA Sign
www.vismasign.com