



ÅRSREGNSKAPET FOR REGNSKAPSÅRET 2022 - GENERELL INFORMASJON

Enheten

Organisasjonsnummer:	996 668 290
Organisasjonsform:	Aksjeselskap
Foretaksnavn:	SLAKTERIET HOLDING AS
Forretningsadresse:	Hamregata 1 6900 FLORØ

Regnskapsår

Årsregnskapets periode:	01.01.2022 - 31.12.2022
-------------------------	-------------------------

Konsern

Mørselskap i konsern:	Ja
Konsernregnskap lagt ved:	Ja

Regnskapsregler

Regler for små foretak benyttet:	Nei
Benyttet ved utarbeidelsen av årsregnskapet til selskapet:	Regnskapslovens alminnelige regler
Benyttet ved utarbeidelsen av årsregnskapet til konsernet:	Regnskapslovens alminnelige regler

Årsregnskapet fastsatt av kompetent organ

Bekreftet av representant for selskapet:	Terje Standal
Dato for fastsettelse av årsregnskapet:	28.03.2023

Grunnlag for avgivelse

År 2022: Årsregnskapet er elektronisk innlevert
År 2021: Tall er hentet fra elektronisk innlevert årsregnskap fra 2022

Det er ikke krav til at årsregnskapet m.v. som sendes til Regnskapsregisteret er undertegnet. Kontrollen på at dette er utført ligger hos revisor/enhetens øverste organ. Sikkerheten ivaretas ved at innsender har rolle/rettighet for innsending av årsregnskapet via Altinn, og ved at det bekreftes at årsregnskapet er fastsatt av kompetent organ.

Brønnøysundregistrene, 19.07.2024



Resultatregnskap

Beløp i: NOK	Note	2022	2021
RESULTATREGNSKAP			
Inntekter			
Salgsinntekt		14 372 770	13 156 790
Sum inntekter		14 372 770	13 156 790
Kostnader			
Lønnskostnad	3	13 323 500	12 390 454
Annen driftskostnad	3	1 049 271	766 337
Sum kostnader		14 372 771	13 156 791
Driftsresultat		-1	-1
Finansinntekter og finanskostnader			
Inntekt på investering i datterselskap		13 735 925	
Annen renteinntekt		1 265 055	1 242 786
Annen finansinntekt		746 740	4 357
Sum finansinntekter		15 747 720	1 247 143
Annen rentekostnad		1 498 676	119 311
Annen finanskostnad		35 585	85
Sum finanskostnader		1 534 261	119 396
Netto finans		14 213 459	1 127 747
Ordinært resultat før skattekostnad		14 213 458	1 127 746
Skattekostnad på resultat	4	3 126 961	248 104
Ordinært resultat etter skattekostnad		11 086 497	879 642
Årsresultat		11 086 497	879 642
Årsresultat etter minoritetsinteresser		11 086 498	879 643
Overføringer og disponeringer			
Avsatt til annen egenkapital		11 086 498	879 643
Sum overføringer og disponeringer		11 086 498	879 643



Balanse

Beløp i: NOK	Note	2022	2021
BALANSE - EIENDELER			
Anleggsmidler			
Immaterielle eiendeler			
Utsatt skattefordel	4		
Finansielle anleggsmidler			
Investering i datterselskap	5	37 701 247	30 498 777
Sum finansielle anleggsmidler		37 701 247	30 498 777
Sum anleggsmidler		37 701 247	30 498 777
Omløpsmidler			
Varer			
Fordringer			
Kundefordringer	6		
Andre kortsiktige fordringer	6, 9	10 953 743	2 977 468
Fordringer på konsernselskap	6, 9	60 602 509	25 488 831
Sum fordringer		71 556 252	28 466 299
Investeringer			
Aksjer og andeler i foretak i samme konsern	5	18 617 686	
Sum investeringer		18 617 686	
Bankinnskudd, kontanter og lignende			
Bankinnskudd, kontanter o.l.	7	3 789 598	555 925
Sum bankinnskudd, kontanter og lignende		3 789 598	555 925
Sum omløpsmidler		93 963 536	29 022 224
SUM EIENDELER		131 664 783	59 521 001

BALANSE - EGENKAPITAL OG GJELD

Egenkapital



Balanse

Beløp i: NOK	Note	2022	2021
Innskutt egenkapital			
Aksjekapital	8	774 000	774 000
Overkurs	8	894 280	894 280
Sum innskutt egenkapital		1 668 280	1 668 280
Opptjent egenkapital			
Fond for vurderingsforskjeller	8		
Annen egenkapital	8	57 474 338	46 387 840
Sum opptjent egenkapital		57 474 338	46 387 840
Sum egenkapital	8	59 142 618	48 056 120
Gjeld			
Langsiktig gjeld			
Utsatt skatt	4		
Annen langsiktig gjeld			
Gjeld til kredittinstitusjoner	6, 9	35 000 000	
Sum annen langsiktig gjeld		35 000 000	
Sum langsiktig gjeld		35 000 000	0
Kortsiktig gjeld			
Gjeld til kredittinstitusjoner			2 293 953
Leverandørgjeld		889 231	294 376
Betalbar skatt	4	1 095 495	
Skyldig offentlige avgifter		904 316	1 059 268
Gjeld til konsernselskap	6	33 052 225	6 663 085
Annen kortsiktig gjeld		1 580 900	1 154 200
Sum kortsiktig gjeld		37 522 167	11 464 882
Sum gjeld		72 522 167	11 464 882
SUM EGENKAPITAL OG GJELD		131 664 785	59 521 002



Konsernets resultatregnskap

Beløp i: NOK	Note	2022	2021
RESULTATREGNSKAP			
Inntekter			
Salgsinntekt		237 598 934	195 371 082
Annen driftsinntekt		1 735 453	857 864
Sum inntekter		239 334 387	196 228 946
Kostnader			
Varekostnad		76 144 818	59 409 515
Lønnskostnad	3	83 513 411	82 789 234
Avskrivning på varige driftsmidler og immaterielle eiendeler	4	18 799 315	14 494 513
Nedskrivning av varige driftsmidler og immaterielle eiendeler	4		44 393
Annen driftskostnad	3	41 063 373	39 464 894
Sum kostnader		219 520 917	196 202 549
Driftsresultat		19 813 470	26 397
Finansinntekter og finanskostnader			
Annen renteinntekt		1 527 219	1 444 652
Annen finansinntekt		754 672	12 779
Sum finansinntekter		2 281 891	1 457 431
Annen rentekostnad		5 975 510	2 860 498
Annen finanskostnad		37 134	9 209
Sum finanskostnader		6 012 644	2 869 707
Netto finans		-3 730 753	-1 412 276
Ordinært resultat før skattekostnad		16 082 717	-1 385 879
Skattekostnad på ordinært resultat	5	3 708 216	-303 904
Ordinært resultat etter skattekostnad		12 374 501	-1 081 975
Årsresultat		12 374 501	-1 081 975



Konsernets balanse

Beløp i: NOK	Note	2022	2021
BALANSE - EIENDELER			
Anleggsmidler			
Immaterielle eiendeler			
Varige driftsmidler			
Tomter, bygninger og annen fast eiendom	4	45 418 440	49 846 344
Maskiner og anlegg	4	115 806 827	120 483 482
Driftsløsøre, inventar, verktøy, kontormaskiner og lignende	4	350 503	479 064
Sum varige driftsmidler		161 575 770	170 808 890
Finansielle anleggsmidler			
Andre fordringer			4 347 669
Sum finansielle anleggsmidler			4 347 669
Sum anleggsmidler		161 575 770	175 156 559
Omløpsmidler			
Varer			
Varer	6	4 397 641	3 665 448
Sum varer		4 397 641	3 665 448
Fordringer			
Kundefordringer	7	18 190 034	16 973 825
Andre fordringer	7	38 868 322	4 041 473
Sum fordringer		57 058 356	21 015 298
Investeringer			
Andre finansielle instrumenter	8	18 617 686	
Sum investeringer		18 617 686	
Bankinnskudd, kontanter og lignende			
Bankinnskudd, kontanter og lignende	9	4 834 019	1 373 757
Sum bankinnskudd, kontanter og lignende		4 834 019	1 373 757
Sum omløpsmidler		84 907 702	26 054 503



Konsernets balanse

Beløp i: NOK	Note	2022	2021
SUM EIENDELER		246 483 472	201 211 062
BALANSE - EGENKAPITAL OG GJELD			
Egenkapital			
Innskutt egenkapital			
Selskapskapital	10,11	774 000	774 000
Overkurs	11	894 280	894 280
Sum innskutt egenkapital		1 668 280	1 668 280
Opptjent egenkapital			
Annen egenkapital	11	77 324 379	64 949 877
Sum opptjent egenkapital		77 324 379	64 949 877
Sum egenkapital		78 992 659	66 618 157
Gjeld			
Langsiktig gjeld			
Utsatt skatt	5	7 827 721	5 215 000
Sum avsetninger for forpliktelser		7 827 721	5 215 000
Annen langsiktig gjeld			
Gjeld til kredittinstitusjoner	12	121 309 146	94 966 513
Sum annen langsiktig gjeld		121 309 146	94 966 513
Sum langsiktig gjeld		129 136 867	100 181 513
Kortsiktig gjeld			
Gjeld til kredittinstitusjoner			2 293 953
Leverandørgjeld		18 747 695	16 466 464
Betalbar skatt	5	1 095 495	
Skyldige offentlige avgifter		8 999 911	6 836 421
Annen kortsiktig gjeld		9 510 845	8 814 554
Sum kortsiktig gjeld		38 353 946	34 411 392
Sum gjeld		167 490 813	134 592 905
SUM EGENKAPITAL OG GJELD		246 483 472	201 211 062



Konsernets balanse

Beløp i: NOK	Note	2022	2021
---------------------	-------------	-------------	-------------



Slakteriet Holding AS

2022

Årsregnskapet er satt opp i samsvar med Regnskapsloven av 1998 og god norsk regnskapskikk. Selskapet følger regnskapslovens alminnelige regler.

Inntekter og kostnader.

Inntekter bokføres etter hvert som de opptjenes. Dette innebærer at inntektsføring ved salg av varer og tjenester skjer på leveringstidspunktet. Kostnader føres/periodiseres i samme periode som tilhørende inntekt.

Hovedregel for vurdering og klassifisering av eiendeler og gjeld

Eiendeler bestemt til varig eie eller bruk er klassifisert som anleggsmidler. Andre eiendeler er klassifisert som omløpsmidler. Fordringer som skal tilbakebetales innen ett år er uansett klassifisert som omløpsmidler. Ved klassifisering av gjeld er analoge kriterier lagt til grunn.

Anleggsmidler vurderes til anskaffelseskost, men nedskrives til virkelig verdi når verdifallet forventes ikke å være forbigående. Anleggsmidler med begrenset økonomisk levetid avskrives planmessig. Langsiktig gjeld balanseføres til nominelt beløp på etableringstidspunktet.

Eiendeler som er tilknyttet varekretsløpet er klassifisert som omløpsmidler.

Omløpsmidler vurderes til laveste av anskaffelseskost og virkelig verdi. Kortsiktig gjeld balanseføres til nominelt beløp på etableringstidspunktet.

Aksjer

Aksjer i datterselskap

Aksjer balanseføres til anskaffelseskost. Investeringene blir nedskrevet til virkelig verdi dersom verdifallet ikke er forbigående. Mottatt utbytte og andre utdelinger fra slike selskaper inntektsføres som finansinntekt. I den grad slike utdelinger overstiger tilbakeholdt resultat i selskapet etter oppkjøpet, anses det overskytende som tilbakebetaling av den opprinnelige investering.

Fordringer

Kundefordringer og andre fordringer oppføres til pålydende, med fradrag for eventuell tapsavsetning.

Skatter

Skatter kostnadføres når de påløper, det vil si at skattekostnaden er knyttet til det regnskapsmessige resultat før skatt.

Skattekostnaden består av betalbar skatt (skatt på årets skattepliktige inntekt) og endring i netto utsatt skatt. Skattekostnaden fordeles på ordinært resultat og resultat av ekstraordinære poster, dersom dette er aktuelt. Utsatt skatt er beregnet med 22% på grunnlag av de midlertidige forskjellene som eksisterer mellom regnskapsmessige og skattemessige verdier, samt eventuelt ligningsmessig underskudd til fremføring ved utgangen av regnskapsåret.

Regnskapsføring av konsernkontoordning

Datterselskapers trekk og innskudd under konsernkontoordning etablert i regi av Slakteriet Holding AS regnskapsføres som hhv fordringer på og gjeld til datterselskaper. Konsernets samlede nettoengasjementet med banken framkommer dermed direkte i morselskapets balanse.

Note 2 - Konsernforhold

Slakteriet Holding AS eier samtlige aksjer i Slakteriet AS, Slakteriet Eiendom AS og Slakteriet Brekke AS. Slakteriet AS og Slakteriet Brekke AS driver virksomhet knyttet til slaktning og pakking av oppdrettsfisk. Slakteriet Eiendom AS eier fabrikkanlegg og utstyr lokalisert i Florø, der Slakteriet AS er leietaker.

Det er utarbeidet konsernregnskap for Slakteriet Holding AS og dets datterselskaper.



Slakteriet Holding AS 2022

Note 3 - Lønn og godtgjørelser

Lønnskostnader mm.	2022	2021
Lønninger/styreehonorar	10 755 849	9 927 906
Folketrygdavgift	1 259 211	1 184 198
Pensjonskostnader	1 117 208	1 118 817
Andre personalkostnader	191 232	159 533
Lønnskostnader	13 323 500	12 390 454

Slakteriet Holding AS har i 2022 sysselsatt 13 årsverk.
Det er betalt lønn og annen godtgjørelse til daglig leder med kr 1 309 751,-

Obligatorisk tjenestepensjonsordning er opprettet i samsvar med gjeldende lovkrav.

Styreehonorar er utbetalt med kr 510 000,-, av dette kr 270 000,- til styrets leder.

Revisor

Honorar til revisor er kostnadsført med kr 64 448,- av dette er kr 27 214,- bistand.

Note 4 - Skatt

	01.01 - 31.12 2022	01.01 - 31.12 2021
Betalbar skatt fremkommer slik:		
Ordinært resultat før skattekostnad	14 213 459	1 127 747
Ytet konsernbidrag	-10 146 974	-1 127 747
Grunnlag betalbar skatt	4 066 485	0
Skatt 22%	894 627	0

Årets skattekostnad er sammensatt slik:

	2022	2021
Betalbar skatt	894 627	0
Skatt relatert til konsernbidrag	2 232 334	248 104
Resultatført skattekostnad	3 126 961	248 104

Note 5 - Aksjer

Selskap	Prosentandel eiet	Kostpris	Balansført verdi	Selskapets resultat 2022	Selskapets egenkapital 31.12.22
Datterselskap					
Slakteriet AS	100 %	5 515 000	12 705 212	9 193 859	4 328 884
Slakteriet Eiendom AS	100 %	13 030 239	25 165 389	-480 776	43 195 034
Slakteriet Brekke AS	100 %	542 816	542 816	3 453 942	10 904 540
Sum datterselskap		19 088 055	38 413 417	12 167 025	58 428 458

Kortsiktig aksjeinvestering:

Slakteriet Holding AS kjøpte i 2022 samtlige aksjer i Jiko Eiendom AS. Dette selskapet er hjemmelshaver til eiendommen der det er planlagt å bygge nytt slakteri. Jiko Eiendom AS har foretatt opparbeiding av et byggeklart industriareal på den aktuelle eiendommen. Ved realisering av byggeprosjektet vil Jiko Eiendom AS bli solgt til en eiendomsinvestor skal foreta investeringen i det nye industribygget/slakteanlegget. Kjøpet av Jiko Eiendom AS er derfor å betrakte som en midlertidig investering for Slakteriet Holding AS og aksjene er følgelig klassifisert som omløpsmiddel i balansen.

Note 6 - Fordringer og gjeld



Slakteriet Holding AS

2022

Selskapet har ikke fordringer som forfaller senere enn ett år etter utgangen av regnskapsåret, eller gjeld som skal gjøres opp senere enn 5 år etter utgangen av 2022.

Lån etablert i regnskapsåret, MNOK 35, skal tilbakebetales innen utgangen av 2024.

Posten "Fordringer på konsernselskap" representerer krav på Slakteriet Brekke AS med kr 5 292 573, Slakteriet AS kr 9 998 469,- og Slakteriet Eiendom AS kr 18 778 506,-.

I forbindelse med planlagt nytt slakterianlegg er det forskuttet kostnader med totalt kr 10 453 627,-. Det er forutsatt at disse kostnadene viderefaktureres og fordeles mellom Slakteriet AS og JIKO Eiendom (prosjektets tiltakshavere). Skulle imidlertid prosjektet ikke bli realisert, vil det balanseførte beløpet måtte kostnadsføres.

Posten "Gjeld til konsernselskap" er forklart ved at datterselskaper har innskudd på konsernkontoordning etablert i regi av Slakteriet Holding AS. Slakteriet AS og Slakteriet Brekke AS har innskudd med hhv. kr 19 496 476,- og kr 4 321 814,-. Se også note 8 vedrørende konsernkontoordning. Det er også avgitt konsernbidrag til Slakteriet Eiendom AS med kr 10 146 974,-.

Note 7 - Bundne midler

	31.12.2022	31.12.2021
Deponert sikkerhet for Skattetrekk	560 737	554 927
Sum	560 737	554 927

Note 8 - Aksjekapital, egenkapital

Aksjekapitalen er på kr 774 000, fordelt på 25 800 aksjer. Alle aksjene er pålydende kr 30, og en aksje gir en stemme på generalforsamlingen. Aksjene er fordelt slik som framgår i tabellen nedenfor:

Stabben Holding AS	10 320
Nyborg Industrier AS	6 075
Geir Rindheim	2 000
Atle Ludviksen	1 600
Knut Strømsnes	813
Line Smørdal	800
Håkon Vadøy	800
Halldis Veiesund	400
Ove Agledal	400
Anne Grete Steindal	400
Therese Holme	400
Morris Kamara	400
Aud Rindheim	400
Maria Kvalheim	375
Sofie Standal	350
Kristin Bergstøl Hansen	75
Hillborg Kristensen	50
Aivaras Venslauskas	50
Sirangini Ravikummar	37
Terje Oppedal	30
Ravikummar Navaratnam	25
Totalt	25 800

Selskapets daglige leder Kristin Bergstøl Hansen eier 75 av aksjene og styremedlem Ole Eilertsen eier samtlige aksjer i Nyborg Industrier AS.



Slakteriet Holding AS
2022

Årets endring i egenkapitalen:

Selskap	Aksje kapital	Overkurs	Annen EK	Totalt
Egenkapital 31.12.21	774 000	894 280	46 387 840	48 056 120
Resultat			11 086 498	11 086 498
Egenkapital 31.12.22	774 000	894 280	57 474 338	59 142 618



Slakteriet Holding AS 2022

Note 9 - Pantstillelser og garantiansvar

	31.12.2022	31.12.2021
Bokført gjeld som er sikret ved pant ol.		
Langsiktig gjeld	35 000 000	0
Sum	35 000 000	0
Bokført verdi av eiendeler stilt som sikkerhet for selskapets gjeld og konsernets driftskreditt:		
Aksjer i datterselskap	57 031 103	30 498 777
Fordringer	71 556 253	28 466 299
Sum	128 587 356	58 965 076

Selskapet har etablert en konsernkontoordning der også datterselskapene Slakteriet Brekke AS, Slakteriet AS og Slakteriet Eiendom AS deltar. Det er etablert gjennomgående pant i alle konsernselskaper for det samla ansvaret under kredittordningen. Konsernet har et samla engasjement med sin bankforbindelse på ca MNOK 86, herav driftskreditt med ramme på MNOK 20. Pr 31.12.22 er kredittrammen ikke benyttet.

Kontantstrømanalyse	2022	2021
Kontantstrømmer fra operasjonelle aktiviteter		
Resultat før skattekostnad	14 213 459	1 127 747
Betalt skatt	0	-3 994 122
Endring i fordringer	-43 089 954	4 926 276
Endring i kortsiktig gjeld og tidsavgrensingsposter	28 168 780	-12 791 834
Netto kontantstrøm fra operasjonelle aktiviteter	-707 715	-10 731 933
Kontantstrømmer fra investeringsaktiviteter		
Investering i aksjer	-18 617 686	0
Netto kontantstrøm fra investeringsaktiviteter	-18 617 686	0
Kontantstrømmer fra finansieringsaktiviteter		
Økning langsiktig gjeld	35 000 000	0
Avgitt konsernbidrag	-10 146 974	-3 219 643
Betalt utbytte	0	-7 500 000
Endring kassekreditt	-2 293 953	2 293 953
Netto kontantstrøm fra finansieringsaktiviteter	22 559 073	-8 425 690
Netto endring i kontanter og kontantekvivalenter	3 233 672	-19 157 623
Beholdning av kontanter og bankinnskudd ved periodens begynnelse (01.01.)	555 925	19 713 547
Beholdning av kontanter og kontantekvivalenter periodens slutt	3 789 598	555 925

Slakteriet Holding AS

ÅRSBERETNING FOR 2022



1. Aktivitet

Morselskapets virksomhet er lokalisert i Florø i Kinn kommune. Aktiviteten består i forvaltning av selskapets investeringer samt å yte finansiell bistand til selskaper der Slakteriet Holding AS er hovedaksjonær. Slakteriet Holding AS ble etablert i 2011.

Konsernet består av Slakteriet Holding AS, Slakteriet Eiendom AS, Slakteriet AS og Slakteriet Brekke AS. Konsernets virksomhet er knyttet til slaktning og prosessering av oppdrettsfisk. Slakteriet Brekke AS er lokalisert i Gulen kommune. Øvrige konsernselskaper er hjemmehørende i Kinn kommune.

Aksjene i Slakteriet Holding AS eies av Stabben Holding AS med 40 %, Nyborg Industrier AS med 23,55 % og resten av aksjene er eid av ansatte eller tidligere ansatte i Slakteriet AS eller Slakteriet Brekke AS.

Generalforsamlingen i selskapet besluttet i 2020 strategisk å på sikt samle all slaktning av laks og ørret til et nytt slakteri i Florø. Det planlegges alternativ aktivitet, så som kveiteslaktning og -bearbeiding ved Slakteriet Brekke. I 2021 besluttet Generalforsamlingen at styret skulle innhente tilstrekkelig kapital hos interne og eksterne investorer. Konsernet har i 2022 overtatt JIKO Eiendom AS midlertidig og dermed tomten i Botnastranda. JIKO Eiendom AS har stått for ferdigstilling av grunnarbeid for oppføring av nytt slakteri med filetavdeling på Botnastranda i Florø. Det er inngått aksjekjøpsavtale med KMCP II Norway Vestlandet AS for overtagelse av JIKO Eiendom AS når Slakteriet Holding AS beslutter bygging av nytt slakteri. Det er også inngått leieavtale mellom Slakteriet AS og JIKO Eiendom AS om leie av slakterianlegget på Botnastranda. Leiekontrakten er en «Barehouse-avtale» med 20 års varighet fra ferdigstilling av anlegget. Eventuell beslutning om oppføring av nytt slakteri på Botnastranda forventes i 2. kvartal 2023.



Styret i Slakteriet Holding AS består av styreleder Jan-Helge Dale og følgende styremedlemmer: Ole Johan Eilertsen, Leiv Slagstad og Snorre Kvammen. Styret og AD er ansvarsforsikret med en forsikringssum på MNOK 10.



2. Fortsatt drift

Forutsetning om fortsatt drift er lagt til grunn for morselskapets årsregnskap, og det er styrets vurdering at vilkårene for dette er til stede.

Konsernets økonomiske stilling vurderes som god. Gruppen har på konsolidert nivå god egenkapitaldekning og tilgang på finansiering/kreditter som sikrer gjennomføring av planlagte investeringer og drift inneværende år. Samtlige bedrifter i konsernet har derfor avlagt sine regnskaper under forutsetning om fortsatt drift.

I 2022 har tilgang på personell og omfang av smitteverntiltak normalisert seg etter pandemien av covid-19 viruset. Likevel har det fortsatt vært store endringer i kostnadsbildet etter at det også brøt ut krig i Ukraina 24 februar 2022. Det første halvåret i 2022 bærer preg av høye økte driftskostnader. Etter flere prisjusteringer i 2. kvartal ble lønnsomheten tilfredsstillende igjen.



3. Finansiell risiko

Selskapets og konsernets finansielle risiko (og likviditetsrisiko) er i hovedsak relatert til lån som må innfris innen 1.1.24 – totalt MNOK 54 medregnet gjeld på MNOK 19 i datterselskapet JIKO Eiendom AS som ikke er konsolidert. Nevnte lån er relatert til oppkjøp foretatt for å sikre areal til nytt slakteanlegg og relokalisering av virksomheten i Florø og må innfris innen midten av september 2023.

Arbeidet med innhenting av egen- og fremmedkapital til dette prosjektet har fortsatt i 2022 og er ikke avsluttet ved avleggelsen av årsregnskapet, og en realisering av nytt slakteri er fortsatt avhengig av en fullfinansiering på tilfredsstillende betingelser.

Aksjonærene i Stabben Holding AS og Nyborg Industrier AS har bekreftet bidrag med egenkapital til finansiering av maskiner og utstyr. Prosjektet blir ikke fullfinansiert med dette bidraget alene.

En eventuell beslutning om bygging av nytt slakterianlegg vil medføre at deler av dagens anlegg vil ha begrenset annenhåndsverdi. I note 13 er det anslått en nedskrivning av utstyr maksimalt 50 MNOK.

Det er utarbeidet ny takst for eiendommen og Eiendomsmegler Vest har oppdraget med å selge Slakteriet Eiendom AS, uten maskiner og utstyr. Det er forventet gevinst av salget.

Dersom det viser seg ikke å være grunnlag for å beslutte en utbygging vil nedskrivning av kostnader påløpt til prosjektering beløpe seg til 12,5 MNOK. Styret vurderer at industriarealet i JIKO Eiendom AS vil kunne selges videre til MNOK 83,7.

Prosjektet har nå vært gjennom fase med kravspesifikasjoner, innhenting av tilbud og inngåelse av intensjonsavtaler. Arbeidet har vært ledet av Rambøll. Målet er at totalkostnaden skal være tett opp til utarbeidede kalkyler og budsjett før det presenteres for Generalforsamlingen og legges frem for beslutning tidligst i 2. kvartal 2023.

Kredittrisikoen på kunder anses begrenset.

Behovet for valutasikring vurderes ved eventuelt større innkjøp i euro. Konsernets lån er i lokal valuta og til flytende renter, NIBOR 3 mnd med margintillegg.



4. Arbeidsmiljø

Morselskapet leier ut ledere og administrativt personell til Slakteriet AS og Slakteriet Brekke AS. Til sammen 13 personer, 7 menn og 6 kvinner. Sykefravær registreres i selskapene de ansatte er leid ut til, henholdsvis Slakteriet AS og Slakteriet Brekke AS.

Konsernet hadde per 31.12.22 94 årsverk i konsernet, inkludert innleie, hovedsakelig ved Slakteriet AS. Arbeidsmiljøet i konsernet er godt. Det har ikke vært alvorlige skadetilfeller eller arbeidsulykker i konsernet i 2022. Sykefraværet for hele konsernet er på 6,66 %, hvorav korttidsfraværet utgjorde 3,75 %. Det jobbes fremdeles aktivt med å redusere sykefraværet, og det er satt i verk en rekke tiltak med tanke på å redusere langtidsfraværet. Konsernet har gode rutiner for oppfølging av fravær.

Konsernets bedrifter drives i samsvar med aktuelle lovkrav til fysisk arbeidsmiljø.



5. Ytre miljø

Morselskapets aktivitet vil ikke kunne påføre det ytre miljøet skade.

Konsernets aktivitet i regi av Slakteriet AS og Slakteriet Brekke AS kan påføre det ytre miljøet skade. Slik miljøskade kan for eksempel forårsakes av utslipp, bruk av kjemikalier eller rømming av fisk fra bedriftenes ventemærdanlegg. Selskapets drift er imidlertid tilpasset de reguleringer som offentlige myndigheter har utarbeidet for lakseslakterier. Gjennom bruk av moderne utstyr og gode arbeidsprosedyrer arbeider konsernet aktivt for at det ikke skal oppstå situasjoner som medfører miljøskade.

Både ved Slakteriet AS og Slakteriet Brekke AS er renseanleggene for prosessvann oppgradert, senest i 2020. Det er også tilrettelagt for mottak fisk uten bruk av ventemerder. Slakteriet AS har søkt og fått tildelt støtte fra Enova for bedre utnyttelse av spillvarme og mer energieffektiv styring av frysetuneller.

Det nye slakteriet vil ha en betydelig miljøprofil. Det er utarbeidet en egen miljø- og bærekraftstrategi for selskapet.



6. Bærekraft og åpenhetsloven

For å legge til rette for bærekraftig drift og utvikling av Slakteriet skal konsernet utnytte ressursene sine på en best mulig måte, ivareta fiskevelferd og på samme tid ikke forårsake skade på miljøet. Selskapet skal jobbe for å begrense belastningen på det ytre miljøet, skape reell verdi for samfunnet og lønnsom vekst for sine eiere. Bærekraft er derfor en naturlig del av konsernets strategi gjennom dens visjon og verdier. Konsernet utarbeidet i 2021 en overordnet bærekraftstrategi hvor det er definert tre fokusområder innen konsernets verdikjede. Fokusområdene er energi og klima, forbruk og produksjon og utslipp til vann. Gjennom konkrete mål og tiltak skal konsernet jobbe systematisk og målrettet for å redusere sin miljøpåvirkning, med tett kobling opp mot FNs verdensmål for bærekraftig utvikling.

Konsernets redegjørelse etter åpenhetsloven vil bli publisert på www.slakteriet-as.no innen 30/6/23.

7. Likestilling

Likebehandling av menn og kvinner er ivare tatt i konsernets generelle personalpolitikk og arbeidsavtaler. Det forekommer heller ikke diskriminering av arbeidstakere med basis i rase/etnisitet, religion eller seksuell legning.

Konsernet sysselsetter 53 % kvinner. Det er per nå ikke kvinner i selskapets styre. Administrerende direktør er kvinne.

Det vil ikke bli iverksatt spesielle tiltak knyttet til likestilling i regi av morselskapet eller andre konsernbedrifter inneværende år.



8. Andre forhold – utvikling.

Konsernet hadde en økning i slaktevolumet i 2022 fra 37 156 tonn til 39 152 tonn. Dette var relativt jevnt med slakting gjennom hele året i 2022.

Driftsinntektene til konsernet gikk opp fra MNOK 196 i 2021 til MNOK 239 i 2022. Det ble frosset inn 8110 tonn, noe som tilsvarer 20,7 % av totalvolumet, en nedgang på 7 %.

Driftsresultatet i konsernet hadde en økning fra MNOK 0,026 i 2021 til MNOK 19,8 i 2022.

Tabellen viser hvordan tilleggsaktiviteten varierer fra år til år. Markedstilgang og priser på laks og ørret påvirker i stor grad aktiviteten.

Årstall	Volum t	% fly pakking	% frys
2014	32 262	6,5	32,6
2015	27 590	8,7	25,6
2016	29 123	12,0	22,0
2017	31 606	9,0	30,5
2018	27 157	9,3	25,3
2019	37 923	10,1	24,9
2020	37 156	10,5	24,0
2021	35 736	13,5	27,0
2022	39 152	15,7	20,7

Fordeling av slaktevolum mellom selskapene i 2022 var Slakteriet Brekke AS 12 437 t, mens Slakteriet AS slaktet 26 715 t. Oppdretterne har fortrunket Slakteriet Brekke AS pga innvilgede ventemerdottillatelser.

Lønnsomheten viser en økning fra 2021 til 2022. I starten av 2022 var det fremdeles utfordrende med lønnsom drift pga økningen i emballasjepriser, strømkostnader og personalkostnader. Selv om pandemien var over utløste krigen i Ukraina generell kostnadsøkning. Det ble derfor besluttet å justere også slakteprisen. Etter siste justering i mai 2022 er lønnsomheten igjen tilfredsstillende.

2023 er budsjettert med et volum på ca 37 000 t, med omtrent den samme fordeling mellom fersk/frys/tilleggsaktivitet. Det forventes tilsvarende eller noe bedre inntjening i 2023.

Konsernets egenkapital utgjorde MNOK 48,1 pr 31.12.22, og dette tilsvarer en egenkapitalandel på 32 %.



9. Resultatdisponering


Styret foreslår at selskapets overskudd, NOK 11.086.498 disponeres slik:

Avsatt til utbytte	NOK	0
Avsatt til annen egenkapital	NOK	11.086.498


Florø, 6. mars 2023



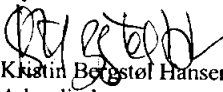
Jan Helge Dale
Styremedlem




Leiv Slagstad
Styremedlem



Ole Johan Ellertsen
Styremedlem



Kristin Bergetøl Hansen
Adm.direktør



Snorre Kvammen
Styremedlem



Deloitte.

Deloitte AS
Strandavegen 15
NO-6905 Florø
Norway

Tel: +47 23 27 90 00
www.deloitte.no

Til generalforsamlingen i Slakteriet Holding AS

UAVHENGIG REVISORS BERETNING

Konklusjon

Vi har revidert årsregnskapet for Slakteriet Holding AS som består av:

- selskapsregnskapet, som består av balanse per 31. desember 2022, resultatregnskap og kontantstrømpoppstilling for regnskapsåret avsluttet per denne datoen og noter til årsregnskapet, herunder et sammendrag av viktige regnskapsprinsipper, og
- konsernregnskapet, som består av balanse per 31. desember 2022, resultatregnskap og kontantstrømpoppstilling for regnskapsåret avsluttet per denne datoen og noter til årsregnskapet, herunder et sammendrag av viktige regnskapsprinsipper.

Etter vår mening

- oppfyller årsregnskapet gjeldende lovkrav,
- gir selskapsregnskapet et rettviseende bilde av selskapets finansielle stilling per 31. desember 2022 og av dets resultater og kontantstrømmer for regnskapsåret avsluttet per denne datoen i samsvar med regnskapslovens regler og god regnskapsskikk i Norge, og
- gir konsernregnskapet et rettviseende bilde av konsernets finansielle stilling per 31. desember 2022 og av dets resultater og kontantstrømmer for regnskapsåret avsluttet per denne datoen i samsvar med regnskapslovens regler og god regnskapsskikk i Norge.

Grunnlag for konklusjonen

Vi har gjennomført revisjonen i samsvar med International Standards on Auditing (ISA-ene). Våre oppgaver og plikter i henhold til disse standardene er beskrevet nedenfor under *Revisors oppgaver og plikter ved revisjonen av årsregnskapet*. Vi er uavhengige av selskapet og konsernet i samsvar med kravene i relevante lover og forskrifter i Norge og International Code of Ethics for Professional Accountants (inkludert internasjonale uavhengighetsstandarder) utstedt av International Ethics Standards Board for Accountants (IESBA-reglene), og vi har overholdt våre øvrige etiske forpliktelser i samsvar med disse kravene. Innhentet revisjonsbevis er etter vår vurdering tilstrekkelig og hensiktsmessig som grunnlag for vår konklusjon.

Øvrig informasjon

Styret og daglig leder (ledelsen) er ansvarlige for informasjonen i årsberetningen og annen øvrig informasjon som er publisert sammen med årsregnskapet. Øvrig informasjon omfatter informasjon i årsrapporten bortsett fra årsregnskapet og den tilhørende revisjonsberetningen. Vår konklusjon om årsregnskapet ovenfor dekker verken informasjonen i årsberetningen eller annen øvrig informasjon.

I forbindelse med revisjonen av årsregnskapet er det vår oppgave å lese årsberetningen og annen øvrig informasjon. Formålet er å vurdere hvorvidt det foreligger vesentlig inkonsistens mellom årsberetningen, annen øvrig informasjon og årsregnskapet og den kunnskap vi har opparbeidet oss under revisjonen av årsregnskapet, eller hvorvidt informasjon i årsberetningen og annen øvrig informasjon ellers fremstår som vesentlig feil. Vi har plikt til å rapportere dersom årsberetningen eller annen øvrig informasjon fremstår som vesentlig feil. Vi har ingenting å rapportere i så henseende.

Basert på kunnskapen vi har opparbeidet oss i revisjonen, mener vi at årsberetningen

Deloitte refers to one or more of Deloitte Touche Tohmatsu Limited ("DTL"), its global network of member firms, and their related entities (collectively, the "Deloitte organization"). DTL (also referred to as "Deloitte Global") and each of its member firms and related entities are legally separate and independent entities, which cannot obligate or bind each other in respect of third parties. DTL and each DTL member firm and related entity is liable only for its own acts and omissions, and not those of each other. DTL does not provide services to clients. Please see www.deloitte.no to learn more.

© Deloitte AS

Registrert i Foretaksregisteret Medlemmer av Den norske Revisorforening
Organisasjonsnummer: 980 211 282

Penneo Dokumentnøkkel: HMMNP-SCC2O-54758-HBT8H-WWZAN-38EZ3



Deloitte.

side 2
Uavhengig revisors beretning -
Slakteriet Holding AS

- er konsistent med årsregnskapet og
- inneholder de opplysninger som skal gis i henhold til gjeldende lovkrav.

Ledelsens ansvar for årsregnskapet

Ledelsen er ansvarlig for å utarbeide årsregnskapet og for at det gir et rettviseende bilde i samsvar med regnskapslovens regler og god regnskapsskikk i Norge. Ledelsen er også ansvarlig for slik intern kontroll som den finner nødvendig for å kunne utarbeide et årsregnskap som ikke inneholder vesentlig feilinformasjon, verken som følge av misligheter eller utilsiktede feil.

Ved utarbeidelsen av årsregnskapet er ledelsen ansvarlig for å ta standpunkt til selskapets og konsernets evne til fortsatt drift og opplyse om forhold av betydning for fortsatt drift. Forutsetningen om fortsatt drift skal legges til grunn for årsregnskapet så lenge det ikke er sannsynlig at virksomheten vil bli avvirket.

Revisors oppgaver og plikter ved revisjonen av årsregnskapet

Vårt mål er å oppnå betryggende sikkerhet for at årsregnskapet som helhet ikke inneholder vesentlig feilinformasjon, verken som følge av misligheter eller utilsiktede feil, og å avgi en revisjonsberetning som inneholder vår konklusjon. Betyggende sikkerhet er en høy grad av sikkerhet, men ingen garanti for at en revisjon utført i samsvar med ISA-ene, alltid vil avdekke vesentlig feilinformasjon. Feilinformasjon kan oppstå som følge av misligheter eller utilsiktede feil. Feilinformasjon er å anse som vesentlig dersom den enkeltvis eller samlet med rimelighet kan forventes å påvirke de økonomiske beslutningene som brukerne foretar på grunnlag av årsregnskapet.

Som del av en revisjon i samsvar med ISA-ene, utøver vi profesjonelt skjønn og utviser profesjonell skepsis gjennom hele revisjonen. I tillegg:

- identifiserer og vurderer vi risikoen for vesentlig feilinformasjon i regnskapet, enten det skyldes misligheter eller utilsiktede feil. Vi utformer og gjennomfører revisjonshandlinger for å håndtere slike risikoer, og innhenter revisjonsbevis som er tilstrekkelig og hensiktsmessig som grunnlag for vår konklusjon. Risikoen for at vesentlig feilinformasjon som følge av misligheter ikke blir avdekket, er høyere enn for feilinformasjon som skyldes utilsiktede feil, siden misligheter kan innebære samarbeid, forfalskning, bevisste utelatelser, uriktige fremstillinger eller overstyring av internkontroll.
- opparbeider vi oss en forståelse av intern kontroll som er relevant for revisjonen, for å utforme revisjonshandlinger som er hensiktsmessige etter omstendighetene, men ikke for å gi uttrykk for en mening om effektiviteten av selskapets og konsernets interne kontroll.
- evaluerer vi om de anvendte regnskapsprinsippene er hensiktsmessige og om regnskapsestimaterne og tilhørende noteopplysninger utarbeidet av ledelsen er rimelige.
- konkluderer vi på om ledelsens bruk av fortsatt drift-forutsetningen er hensiktsmessig, og, basert på innhentede revisjonsbevis, hvorvidt det foreligger vesentlig usikkerhet knyttet til hendelser eller forhold som kan skape tvil av betydning om selskapets og konsernets evne til fortsatt drift. Dersom vi konkluderer med at det eksisterer vesentlig usikkerhet, kreves det at vi i revisjonsberetningen henleder oppmerksomheten på tilleggsopplysningene i årsregnskapet, eller, dersom slike tilleggsopplysninger ikke er tilstrekkelige, at vi modifierer vår konklusjon. Våre konklusjoner er basert på revisjonsbevis innhentet frem til datoen for revisjonsberetningen. Etterfølgende hendelser eller forhold kan imidlertid medføre at selskapet og konsernet ikke kan fortsette driften.
- evaluerer vi den samlede presentasjonen, strukturen og innholdet i årsregnskapet, inkludert tilleggsopplysningene, og hvorvidt årsregnskapet gir uttrykk for de underliggende transaksjonene og hendelsene på en måte som gir et rettviseende bilde.
- innhenter vi tilstrekkelig og hensiktsmessig revisjonsbevis vedrørende den finansielle informasjonen til enhetene eller forretningsområdene i konsernet for å kunne gi uttrykk for en mening om konsernregnskapet. Vi er ansvarlige for å lede, følge opp og gjennomføre konsernrevisjonen. Vi har eneansvar for vår konklusjon om konsernregnskapet.

Penneo Dokumentnøkkel: HMMNP-SCC2O-54758-HBT8H-WWZAN-38EZ3



Deloitte.

side 3
Uavhengig revisors beretning -
Slakteriet Holding AS

Vi kommuniserer med styret blant annet om det planlagte innholdet i og tidspunkt for revisjonsarbeidet og eventuelle vesentlige funn i revisjonen, herunder vesentlige svakheter i intern kontroll som vi avdekker gjennom revisjonen.

Florø, 6. mars 2023
Deloitte AS

Rune Norstrand Olsen
statsautorisert revisor

Penneo Dokumentnøkkel: HMMNP-5CC20-54758-HBT8H-WWZAN-38EZ3



PENNEO

Signaturene i dette dokumentet er juridisk bindende. Dokument signert med "Penneo™ - sikker digital signatur".
De signerende parter sin identitet er registrert, og er listet nedenfor.

"Med min signatur bekrefter jeg alle datoer og innholdet i dette dokument."

Rune Norstrand Olsen

Statsautorisert revisor

På vegne av: Deloitte AS

Serienummer: 9578-5998-4-1061403

IP: 217.173.xxx.xxx

2023-03-06 14:23:21 UTC



Penneo Dokumentnøkkel: HMMNP-5CC2O-S4758-HBT8H-WWZAN-38EZ3

Dokumentet er signert digitalt, med **Penneo.com**. Alle digitale signatur-data i dokumentet er sikret og validert av den datamaskin-utregnede hash-verdien av det opprinnelige dokument. Dokumentet er låst og tids-stemplet med et sertifikat fra en betrodd tredjepart. All kryptografisk bevis er integrert i denne PDF, for fremtidig validering (hvis nødvendig).

Hvordan bekrefter at dette dokumentet er originalen?

Dokumentet er beskyttet av ett Adobe CDS sertifikat. Når du åpner dokumentet i

Adobe Reader, skal du kunne se at dokumentet er sertifisert av **Penneo e-signature service <penneo@penneo.com>**. Dette garanterer at innholdet i dokumentet ikke har blitt endret.

Det er lett å kontrollere de kryptografiske beviser som er lokalisert inne i dokumentet, med Penneo validator - <https://penneo.com/validator>



Slakteriet Holding AS - konsernregnskap

Noter for 2022

Note 1 - Regnskapsprinsipper

Årsregnskapet består av resultatregnskap, balanse og noteopplysninger og er avlagt i samsvar med regnskapsloven og god regnskapsskikk. Når faktiske tall ikke er tilgjengelige på tidspunkt for regnskapsavleggelsen, tilsier god regnskapsskikk at ledelsen beregner et best mulig estimat for bruk i resultatregnskap og balanse. Det kan fremkomme avvik mellom estimerte og faktiske tall.

Ved anvendelse av regnskapsprinsipper og presentasjon av transaksjoner og andre forhold, legges det vekt på økonomiske realiteter, ikke bare juridisk form. Betingede tap som er sannsynlige og kvantifiserbare, kostnadsføres.

Regnskapsprinsipper for vesentlige regnskapsposter

Årsregnskapet er basert på de grunnleggende prinsipper om historisk kost, sammenlignbarhet, fortsatt drift, kongruens og forsiktighet. Transaksjoner regnskapsføres til verdien av vederlaget på transaksjonstidspunktet. Inntekter resultatføres når de er opptjent og kostnader sammenstilles med opptjente inntekter.

Kortsiktige fordringer og kortsiktig gjeld

Eiendeler og gjeld som knytter seg til varekretsløpet og poster som forfaller til betaling innen ett år etter balansedagen, er klassifisert som omløpsmidler eller kortsiktig gjeld. Vurdering av omløpsmidler/kortsiktig gjeld skjer til laveste/høyeste verdi av anskaffelseskost og virkelig verdi. For omløpsmidler er virkelig verdi salgsverdien på et fremtidig salgstidspunkt med fradrag for salgskostnader.

Anleggsmidler

Anleggsmidler er eiendeler anskaffet for langvarig eie og bruk. Immatrielle eiendeler og varige driftsmidler føres i balansen til anskaffelseskost og av skrives over estimert levetid. Dersom den virkelige verdien av et driftsmiddel er lavere enn bokført verdi, og dette skyldes årsaker som ikke antas å være forbigående, skrives driftsmiddelet ned til gjenvinnbart beløp. Gjenvinnbart beløp er det høyeste av netto salgsverdi og verdi i bruk. Verdi i bruk er nåverdien av de fremtidige kontantstrømmene som eiendelen forventes å generere. Nedskrevet verdi reverseres dersom årsak til nedskrivning ikke lenger er tilstede.

Varelager og varekostnad

Beholdninger av varer vurderes til det laveste av kostpris og antatt salgspris.

Fordringer

Kundefordringer og andre fordringer er oppført til pålydende med fradrag for forventede tap. Avsetning for tap på fordringer er basert på vurdering av den enkelte fordring.

Valuta

Pengeposter i utenlandsk valuta er vurdert til kursen ved regnskapsårets slutt.

Utsatt skatt og skattekostnad

Utsatt skatt beregnes på bakgrunn av midlertidige forskjeller mellom regnskapsmessige og skattemessige verdier ved utgangen av regnskapsåret. Ved beregningen benyttes nominell skattesats. Positive og negative forskjeller vurderes mot hverandre innenfor samme tidsintervall. Utsatt skattefordel oppstår dersom en har midlertidige forskjeller som gir opphav til skattemessige fradrag i fremtiden. Årets skattekostnad består av endringer i utsatt skatt og utsatt skattefordel, sammen med betalbar skatt for inntektsåret korrigert for feil i tidligere års beregninger.

Konsolideringsprinsipper

Konsernregnskapet består av morselskapet og de selskaper hvor konsernet direkte eller indirekte har en eierandel på mer enn 50 prosent av den stemmeberettigede kapitalen og/eller har kontrollerende innflytelse.

Selskaper som er kjøpt i løpet av året, er konsolidert fra og med oppkjøpstidspunktet. Selskaper som er solgt i løpet av året, er konsolidert frem til overdragelsestidspunktet. Konsernregnskapet er utarbeidet etter ensartede prinsipper, der datterselskapene følger samme regnskapsprinsipper som morselskapet. Alle vesentlige transaksjoner og mellomværende mellom selskaper i konsernet er eliminert. Ved kjøp av datterselskaper elimineres kostprisen på aksjer i morselskapet mot egenkapitalen i datterselskapet på oppkjøpstidspunktet. Kostpris som overstiger balanseført egenkapital i datterselskapet henføres til identifiserbare eiendeler og forpliktelser slik at disse føres til virkelig verdi på oppkjøpstidspunktet. Eventuell merverdi utover det som kan henføres til identifiserbare eiendeler og forpliktelser, balanseføres som goodwill. Hvis netto virkelig verdi på de ervervede eiendeler og forpliktelser overskrider vederlaget som er betalt, resultatføres det overskytende beløpet umiddelbart.

Ved trinnvise kjøp av datterselskaper legges verdien av eiendeler og forpliktelser på konsernetableringstidspunktet til grunn. Senere kjøp av eierandeler i eksisterende datterselskap vil ikke påvirke vurderingen av eiendeler eller forpliktelser, med unntak av goodwill, som beregnes ved hvert kjøp.



Slakteriet Holding AS - konsernregnskap

Noter for 2022

Note 2 - Konsernet

Slakteriet Holding AS eier samtlige aksjer i Slakteriet AS, Slakteriet Eiendom AS og Slakteriet Brekke AS. Konsernets aktivitet er knyttet til slaktning og prosessering av oppdrettsfisk. Med unntak av Slakteriet Brekke AS - som er lokalisert i Gulen - er konsernets bedrifter hjemmehørende i Kinn kommune.

Note 3 - Lønnskostnader

Lønnskostnader mm.

	2022	2021
Lønninger	53 855 057	41 825 358
Folketrygdavgift	6 132 001	6 594 702
Pensjonskostnader	3 596 601	3 595 777
Andre ytelser	2 011 707	2 229 496
Innleid arbeidskraft	17 918 045	28 543 901
Lønnskostnader	83 513 411	82 789 234

Konsernet sysselsatte 94 årsverk i 2022, innleid personell medregnet.

Det er betalt lønn og annen godtgjørelse til daglig leder med NOK 1 309 751. Styrehonorar er utbetalt med NOK 510 000, av dette NOK 270 000 til styrets leder.

Revisor

Samlet honorar til revisor for konsernet utgjør NOK 327 903 eks. mva, av dette er NOK 27 214 bistand.

Obligatorisk tjenstepensjon

Konsernet har etablert lovpålagt pensjonssparing for ansatte i samsvar med gjeldende regelverk.

Note 4 - Varige driftsmidler

	Tømt	Anl. under utførelse	Bygninger	Produksjons-utstyr	Kontor-utstyr	Sum
Anskaffelseskost 01.01	7 106 139	1 232 031	78 690 783	226 545 340	2 242 415	315 816 708
Tilgang kjøpte driftsmidler	0	0	-97 374	10 857 404	38 483	10 798 513
Avgang		-1 232 031				-1 232 031
Anskaffelseskost 31.12	7 106 139	0	78 593 409	237 402 744	2 280 898	325 383 190
Mottatte offentlige tilskudd	0	0	-1 737 559	-2 462 441	0	-4 200 000
Akkumulerte nedskrivninger 31.12	0	0	0	-541 091	0	-541 091
Akkumulerte avskrivninger 31.12	0	0	-38 543 549	-118 592 385	-1 930 395	-159 066 329
Bokført verdi pr. 31.12	7 106 139	0	38 312 301	115 806 827	350 503	161 575 770
Herav bokført verdi av leasa driftsmidler	0		0	64 982 629	0	64 982 629
Resterende betalingsforpliktelse balanseførte leasingkontrakter	0		0	55 715 863	0	55 715 863
Andel avskrivning leasa driftsmidler				6 847 014		6 847 014
Årets avskrivninger	0		3 098 498	15 533 765	167 052	18 799 315
Økonomisk levetid		Inntil 15 år	4 - 6,5 år	4 år		
Avskrivningsplan		Lineær	Lineær	Lineær		



Slakteriet Holding AS - konsernregnskap

Noter for 2022

Note 5 - Skatt

	01.01 - 31.12	
	2022	2021
Betalbar skatt fremkommer slik:		
Ordinært resultat før skattekostnad	16 082 718	-1 385 878
Permanente forskjeller	772 808	4 500
Endring midlertidige forskjeller	-3 085 721	-7 408 902
Motregnet mot tidligere tap	-8 790 281	0
Grunnlag betalbar skatt	4 979 524	-8 790 280
Skatt 22%		
Årets skattekostnad fremkommer slik:		
Betalbar skatt på årets resultat	1 095 495	0
Brutto endring utsatt skatt	2 612 721	-303 904
Årets totale skattekostnad	3 708 216	-303 904

Spesifikasjon av grunnlag for utsatt skatt/utsatt skattefordel:

Anleggsmidler	35 580 549	33 619 829
Avsetning forpliktelse	0	-1 125 000
Underskudd til framføring	0	-8 790 282
Sum	35 580 549	23 704 547
Utsatt skatt/utsatt skattefordel	7 827 721	5 215 000

Note 6 - Varer

	2022	2021
Emballasjemateriell	4 397 641	3 665 448
Sum	4 397 641	3 665 448

Note 7 - Fordringer og gjeld

Konsernet har ikke balanseførte fordringer som forfaller til betaling senere enn ett år fra utgangen av regnskapsåret. Av konsernets gjeld forfaller NOK 15 370 251 etter 31.12.2027. Se også note 12 vedrørende lån, kreditter og pantstillelser.

Posten "Andre kortsiktige fordringer" inkluderer lån til datterselskapet Jiko Eiendom AS med MNOK 26,5 og forskuttering av kostnader relatert til prosjektering av nytt slakteri på MNOK 10,5. Deler av denne forskutteringen vil bli belastet Jiko Eiendom AS (tiltakshaver) ved oppstart. Det henvises ellers til note 8 og 13 vedrørende status for prosjektet.

Konsernets forpliktelser relatert til nedbetaling av leasingkontrakter fordeler seg med MNOK 11,5 i 2023, MNOK 37 i perioden 2024-2027 og MNOK 12,3 etter 2027.

Note 8 - Kortsiktig aksjainvestering

Slakteriet Holding AS kjøpte i 2022 samtlige aksjer i Jiko Eiendom AS. Dette selskapet er hjemmelshaver til eiendommen der det er planlagt å bygge nytt slakteri. Jiko Eiendom AS har foretatt opparbeiding av et byggeklart industriareal på den aktuelle eiendommen. Ved realisering av byggeprosjektet vil Jiko Eiendom AS bli solgt til en eiendomsinvestor som skal foreta investeringen i det nye industribygget/slakteanlegget. Kjøpet av Jiko Eiendom AS er derfor å betrakte som en midlertidig investering for Slakteriet Holding AS og aksjene er følgelig klassifisert som omløpsmiddel i balansen.



Slakteriet Holding AS - konsernregnskap

Noter for 2022

Jiko Eiendom AS hadde i 2022 et resultat på MNOK -1,8, en totalbalanse på MNOK 66,4 og egenkapital på MNOK -0,5. Selskapet har en pantsikret gjeld på MNOK 19 som skal gjøres opp innen utgangen av september 2023.

Note 9 - Bundne midler

	31.12.2022	31.12.2021
Deponert sikkerhet for skattetrekk	1 577 009	1 344 803

Note 10 - Aksjekapital, egenkapital

Aksjekapitalen er på NOK 774.000, fordelt på 25.800 aksjer. Alle aksjene er pålydende NOK 30, og en aksje gir en stemme på generalforsamlingen. Aksjene er fordelt slik som framgår i tabellen under:

Stabben Holding AS	10 320
Nyborg Industrier AS	6 075
Geir Rindheim	2 000
Atle Ludviksen	1 600
Knut Strømsnes	813
Line Smørdal	800
Håkon Vadøy	800
Halldis Veiesund	400
Ove Agledal	400
Anne Grete Steindal	400
Therese Holme	400
Morris Kamara	400
Aud Rindheim	400
Maria Kvalheim	375
Sofie Standal	350
Kristin Bergstøl Hansen	75
Hillborg Kristensen	50
Aivaras Venslauskas	50
Sirangini Ravikummar	37
Terje Oppedal	30
Ravikummar Navaratnam	25
Totalt	25 800

Selskapets daglige leder, Kristin Bergstøl Hansen, eier 75 av aksjene i Slakteriet Holding AS. Styremedlem Ole Eilertsen eier samtlige aksjer i Nyborg Industrier AS.

Note 11 - Egenkapital

Årets endring i egenkapital	Aksjekapital	Overkurs	Annen egenkapital	Sum
Egenkapital pr 01.01	774 000	894 280	64 949 877	66 618 157
Årsresultat			12 374 502	12 374 502
				0
Egenkapital pr. 31.12	774 000	894 280	77 324 379	78 992 659

Note 12 - Pantstillelser og garantiansvar

	31.12.2022	31.12.2021
Bøkført gjeld som er sikret ved pant og eiendomsforbehold:		
Gjeld til kredittinstitusjoner (inkl. leasingkontrakter - se note 5)	121 309 146	94 966 513



Slakteriet Holding AS - konsernregnskap

Noter for 2022

Sum	121 309 146	94 966 513
-----	--------------------	------------

Bokført verdi av eiendeler stilt som sikkerhet for pantsikret gjeld:

Driftsmidler	161 575 770	170 808 889
Aksjer Jiko Eiendom AS	18 617 686	0
Fordringer	18 190 034	16 973 825
Varelager	4 397 641	3 665 448
Sum	202 781 131	191 448 162

Konsernet har et samla engasjement med sin bankforbindelse på ca MNOK 86, herunder en driftskreditt med ramme på MNOK 20. Pr 31.12.22 er kredittrammen ikke benyttet.

Datterselskapet Slakteriet Eiendom AS har stilt pantsikkerhet for Jiko Eiendom AS sitt lån i Sparebanken Vest. Lånets pålydende pr 31.12.22 er MNOK 19.

Note 13 – Nytt slakterianlegg og relokalisering av virksomheten i Florø

Selskapets styre og generalforsamling vedtok i 2020 å få utredet mulighetene for finansiering og bygging av nytt slakte- og filetanlegg i Florø. Arbeid med innhenting av egen- og fremmedkapital til prosjektet ble igangsatt i 2021, og en har parallelt med dette ved hjelp av eksterne konsulenter foretatt kvalitetssikring av kalkyler og teknologiske løsninger. Tomteareal til det nye industrianlegget er sikret (jf note 8), og det er inngått intensjonsavtale med en eiendomsinvestor som er forutsatt å gjennomføre bygningsmessige tiltak/investeringer. Det forventes at en endelig avklaring av prosjektets realisering vil foreligge i løpet av 2. kvartal inneværende år.

En realisering av det planlagte prosjektet vil innebære at konsernet vil selge industrianlegget der virksomheten nå blir drevet. I tillegg vil et forretningsbygg som konsernet eier, bli solgt.

En betydelig del av dagens fabrikkutstyr og maskiner vil bli benyttet i det nye anlegget med en gjenværende utnyttbar levetid som årsregnskapet er basert på.

Det er imidlertid på det rene at en større nedskrivning av konsernets anleggsmidler vil måtte foretas ved relokalisering av virksomheten. Mye av dagens "løsøre" vil ikke bli benyttet eit nytt anlegg, og markedsverdien av næringsseiendommene er usikker. Et foreløbig estimat tilsier at en nedskrivning på anslagsvis MNOK 50 kan være aktuell.

Kontantstrømanalyse

	2022	2 021
Kontantstrømmer fra operasjonelle aktiviteter		
Resultat før skattekostnad	16 082 718	-1 385 879
Periodens betalte/refunderte skatt	0	-3 994 122
Av- og nedskrivninger	18 799 315	14 538 906
Endring i varelager	-732 194	1 021 134
Endring i kundefordringer	-1 216 209	-6 035 635
Endring andre fordringer	-34 826 848	580 316
Endring i leverandørgjeld	2 281 231	3 843 227
Endring i andre tidsavgrensningsposter	2 860 067	1 933 754
Netto kontantstrøm fra operasjonelle aktiviteter	3 248 081	10 501 701
Kontantstrømmer fra investeringsaktiviteter		
Kjøp av aksjer	-18 617 686	0
Leasingkontrakter - forskuddsbetaling	4 347 669	-3 175 001
Utbetalinger ved kjøp av varige driftsmidler	-10 798 513	-58 791 716
Netto kontantstrøm fra investeringsaktiviteter	-23 836 499	-61 966 717
Kontantstrømmer fra finansieringsaktiviteter		
Utbetalt utbytte	0	-7 500 000
Endring driftskreditt	-2 293 953	2 293 953
Nedbetaling leasingkontrakter	-8 906 165	-5 629 147
Netto endring langsiktig gjeld	35 248 799	42 969 843



Slakteriet Holding AS - konsernregnskap

Noter for 2022

Netto kontantstrøm fra finansieringsaktiviteter	<u>24 048 680</u>	32 134 649
Netto endring i kontanter og kontantekvivalenter	3 460 262	-19 330 367
Beholdning av kontanter og bankinnskudd ved periodens begynnelse (01.01.)	1 373 757	20 704 124
Beholdning av kontanter og kontantekvivalenter periodens slutt	<u>4 834 019</u>	<u>1 373 757</u>