



## ÅRSREGNSKAPET FOR REGNSKAPSÅRET 2020 - GENERELL INFORMASJON

### Enheten

Organisasjonsnummer: 818 062 672  
Organisasjonsform: Aksjeselskap  
Foretaksnavn: MARITIM SVEISESERVICE HOLDING AS  
Forretningsadresse: Terminalgata 175  
9019 TROMSØ

### Regnskapsår

Årsregnskapets periode: 01.01.2020 - 31.12.2020

### Konsern

Morselskap i konsern: Ja  
Konsernregnskap lagt ved: Nei

### Regnskapsregler

Regler for små foretak benyttet: Ja  
Benyttet ved utarbeidelsen av årsregnskapet til selskapet: Regnskapslovens alminnelige regler

### Årsregnskapet fastsatt av kompetent organ

Bekreftet av representant for selskapet: Roar Karlsen  
Dato for fastsettelse av årsregnskapet: 18.05.2021

### Grunnlag for avgivelse

År 2020: Årsregnskapet er elektronisk innlevert  
År 2019: Tall er hentet fra elektronisk innlevert årsregnskap fra 2020

*Det er ikke krav til at årsregnskapet m.v. som sendes til Regnskapsregisteret er undertegnet. Kontrollen på at dette er utført ligger hos revisor/enhetens øverste organ. Sikkerheten ivaretas ved at innsender har rolle/rettighet for innsending av årsregnskapet via Altinn, og ved at det bekreftes at årsregnskapet er fastsatt av kompetent organ.*

Brønnøysundregistrene, 05.07.2022



## Resultatregnskap

Beløp i: NOK	Note	2020	2019
<b>RESULTATREGNSKAP</b>			
<b>Inntekter</b>			
Sum inntekter		0	0
<b>Kostnader</b>			
Annen driftskostnad	1	60 110	50 714
Sum kostnader		60 110	50 714
<b>Driftsresultat</b>		<b>-60 110</b>	<b>-50 714</b>
<b>Finansinntekter og finanskostnader</b>			
Inntekt på investering i datterselskap		3 300 000	31 250
Annen renteinntekt		15	48
Annen finansinntekt		60 095	85 781
Sum finansinntekter		3 360 110	117 079
<b>Netto finans</b>		<b>3 360 110</b>	<b>117 079</b>
<b>Ordinært resultat før skattekostnad</b>		<b>3 300 000</b>	<b>66 365</b>
<b>Ordinært resultat etter skattekostnad</b>		<b>3 300 000</b>	<b>66 365</b>
<b>Årsresultat</b>		<b>3 300 000</b>	<b>66 365</b>
<b>Årsresultat etter minoritetsinteresser</b>		<b>3 300 000</b>	<b>66 365</b>
<b>Overføringer og disponeringer</b>			
Tilleggsutbytte	3	200 000	
Ordinært utbytte	3	900 000	
Overføringer annen egenkapital	3	2 200 000	66 365
Sum overføringer og disponeringer		3 300 000	66 365



### Balanse

Beløp i: NOK	Note	2020	2019
<b>BALANSE - EIENDELER</b>			
<b>Anleggsmidler</b>			
<b>Immaterielle eiendeler</b>			
<b>Finansielle anleggsmidler</b>			
Investering i datterselskap	4	7 162 830	7 162 830
Investeringer i aksjer og andeler	7	31 250	31 250
<b>Sum finansielle anleggsmidler</b>		<b>7 194 080</b>	<b>7 194 080</b>
<b>Sum anleggsmidler</b>		<b>7 194 080</b>	<b>7 194 080</b>
<b>Omløpsmidler</b>			
<b>Varer</b>			
<b>Fordringer</b>			
Andre kortsiktige fordringer		1 583	1 424
Konsernfordringer	5	1 760 095	86 101
<b>Sum fordringer</b>		<b>1 761 678</b>	<b>87 525</b>
<b>Bankinnskudd, kontanter og lignende</b>			
Bankinnskudd, kontanter o.l.	6	1 538 321	117 474
<b>Sum bankinnskudd, kontanter og lignende</b>		<b>1 538 321</b>	<b>117 474</b>
<b>Sum omløpsmidler</b>		<b>3 299 999</b>	<b>204 999</b>
<b>SUM EIENDELER</b>		<b>10 494 079</b>	<b>7 399 079</b>
<b>BALANSE - EGENKAPITAL OG GJELD</b>			
<b>Egenkapital</b>			
<b>Innskutt egenkapital</b>			
Selskapskapital	3	300 000	300 000
Overkurs	3	6 862 830	6 862 830
<b>Sum innskutt egenkapital</b>		<b>7 162 830</b>	<b>7 162 830</b>



## Balanse

<b>Beløp i: NOK</b>	<b>Note</b>	<b>2020</b>	<b>2019</b>
<b>Opptjent egenkapital</b>			
Annen egenkapital	3	2 431 249	231 249
<b>Sum opptjent egenkapital</b>		<b>2 431 249</b>	<b>231 249</b>
<b>Sum egenkapital</b>		<b>9 594 079</b>	<b>7 394 079</b>
<b>Sum langsiktig gjeld</b>		<b>0</b>	<b>0</b>
<b>Kortsiktig gjeld</b>			
Leverandørgjeld			5 000
Utbytte	3,5	900 000	
<b>Sum kortsiktig gjeld</b>		<b>900 000</b>	<b>5 000</b>
<b>Sum gjeld</b>		<b>900 000</b>	<b>5 000</b>
<b>SUM EGENKAPITAL OG GJELD</b>		<b>10 494 079</b>	<b>7 399 079</b>



## Brønnøysundregistrene

### ÅRSREGNSKAP FOR REGNSKAPSÅRET 2020 - GENERELL INFORMASJON

Journalnummer: 2021 317425

#### Enheten

Organisasjonsnummer: 818 062 672  
Organisasjonsform: Aksjeselskap  
Foretaksnavn: MARITIM SVEISESERVICE HOLDING AS  
Forretningsadresse: Terminalgata 175  
9019 TROMSØ

#### Regnskapsår

Årsregnskapets periode: 01.01.2020 - 31.12.2020

#### Konsern

Morselskap i konsern: Ja  
Konsernregnskap lagt ved: Nei

#### Regnskapsregler

Regler for små foretak benyttet: Ja  
Benyttet ved utarbeidelsen av  
årsregnskapet til selskapet: Regnskapslovens alminnelige regler

#### Årsregnskapet fastsatt av kompetent organ

Bekreftet av representant for selskapet: Roar Karlsen  
Dato for fastsettelse av årsregnskapet: 18.05.2021

#### Revisjon

Årsregnskapet er utarbeidet av ekstern  
autorisert regnskapsfører: Ja  
Ekstern autorisert regnskapsfører har i  
løpet av regnskapsåret bistått ved den  
løpende regnskapsføringen eller utført  
andre tjenester for selskapet enn å  
utarbeide årsregnskapet: Ja

#### Grunnlag for avgivelse

År 2020: Årsregnskap er elektronisk innlevert.  
År 2019: Tall er hentet fra elektronisk innlevert årsregnskap fra 2020.

*Det er ikke krav til at årsregnskapet m.v. som sendes til Regnskapsregisteret er undertegnet. Kontrollen på at dette er utført ligger hos revisor/enhetens øverste organ. Sikkerheten ivaretas ved at innsender har rolle/rettighet for innsending av årsregnskapet via Altinn, og ved at det bekreftes at årsregnskapet er fastsatt av kompetent organ.*

Brønnøysundregistrene, 15.06.2021

---

Brønnøysundregistrene  
Postadresse: Postboks 900, 8910 Brønnøysund  
Telefon: 75 00 75 00  
E-post: firmapost@brreg.no Internett: www.brreg.no  
Organisasjonsnummer: 974 760 673



Organisasjonsnr: 818 062 672  
MARITIM SVEISESERVICE HOLDING AS

## RESULTATREGNSKAP

Beløp i: NOK	Note	2020	2019
<b>RESULTATREGNSKAP</b>			
<b>Inntekter</b>			
Sum inntekter		0	0
<b>Kostnader</b>			
Annen driftskostnad	1	60 110	50 714
Sum kostnader		60 110	50 714
<b>Driftsresultat</b>		-60 110	-50 714
<b>Finansinntekter og finanskostnader</b>			
Inntekt på investering i datterselskap		3 300 000	31 250
Annen renteinntekt		15	48
Annen finansinntekt		60 095	85 781
Sum finansinntekter		3 360 110	117 079
<b>Netto finans</b>		3 360 110	117 079
<b>Ordinært resultat før skattekostnad</b>		3 300 000	66 365
<b>Ordinært resultat etter skattekostnad</b>		3 300 000	66 365
<b>Årsresultat</b>		3 300 000	66 365
<b>Årsresultat etter minoritetsinteresser</b>		3 300 000	66 365
<b>Overføringer og disponeringer</b>			
Tilleggsutbytte	3	200 000	
Ordinært utbytte	3	900 000	
Overføringer annen egenkapital	3	2 200 000	66 365
Sum overføringer og disponeringer		3 300 000	66 365



Organisasjonsnr: 818 062 672  
MARITIM SVEISESERVICE HOLDING AS

## BALANSE

Beløp i: NOK	Note	2020	2019
<b>BALANSE - EIENDELER</b>			
<b>Anleggsmidler</b>			
<b>Immaterielle eiendeler</b>			
<b>Finansielle anleggsmidler</b>			
Investering i datterselskap	4	7 162 830	7 162 830
Investeringer i aksjer og andeler	7	31 250	31 250
<b>Sum finansielle anleggsmidler</b>		<b>7 194 080</b>	<b>7 194 080</b>
<b>Sum anleggsmidler</b>		<b>7 194 080</b>	<b>7 194 080</b>
<b>Omløpsmidler</b>			
<b>Varer</b>			
<b>Fordringer</b>			
Andre kortsiktige fordringer		1 583	1 424
Konsernfordringer	5	1 760 095	86 101
<b>Sum fordringer</b>		<b>1 761 678</b>	<b>87 525</b>
<b>Bankinnskudd, kontanter og lignende</b>			
Bankinnskudd, kontanter o. l.	6	1 538 321	117 474
<b>Sum bankinnskudd, kontanter og lignende</b>		<b>1 538 321</b>	<b>117 474</b>
<b>Sum omløpsmidler</b>		<b>3 299 999</b>	<b>204 999</b>
<b>SUM EIENDELER</b>		<b>10 494 079</b>	<b>7 399 079</b>
<b>BALANSE - EGENKAPITAL OG GJELD</b>			
<b>Egenkapital</b>			
<b>Innskutt egenkapital</b>			
Selskapskapital	3	300 000	300 000
Overkurs	3	6 862 830	6 862 830
<b>Sum innskutt egenkapital</b>		<b>7 162 830</b>	<b>7 162 830</b>
<b>Opptjent egenkapital</b>			
Annen egenkapital	3	2 431 249	231 249
<b>Sum opptjent egenkapital</b>		<b>2 431 249</b>	<b>231 249</b>
<b>Sum egenkapital</b>		<b>9 594 079</b>	<b>7 394 079</b>



Sum langsiktig gjeld		0	0
<b>Kortsiktig gjeld</b>			
Leverandørgjeld			5 000
Utbytte	3,5	900 000	
Sum kortsiktig gjeld		900 000	5 000
Sum gjeld		900 000	5 000
<b>SUM EGENKAPITAL OG GJELD</b>		<b>10 494 079</b>	<b>7 399 079</b>



Organisasjonsnr: 818 062 672  
MARITIM SVEISESERVICE HOLDING AS

NOTEOPPLYSNINGER - SELSKAP - alle poster oppgitt i hele tall

Note

Regnskapsprinsipper

Note

Antall aksjer og aksjeeiere

<u>Aksjeklasse</u>	<u>Ant. aksjer</u>	<u>Pålydende</u>	<u>Bokført verdi</u>
Ordinære aksjer	3000.00	100.00	300000.00

<u>Aksjeeiere - fritekst</u>	<u>Antall</u>	<u>Eierandel</u>	<u>Aksjeklasse</u>
Roar Karlsen Holding AS	3000.00	100.00%	Ordinære aksjer

<u>Sum</u>	<u>Sum antall</u>	<u>Sum eierandel</u>
	3000.00	100.00%

Note

Ytelser til ledende personer  
Er det gitt ytelser til ledende person: Nei

Ytelser til daglig leder

<u>Ytelser</u>	<u>Lønn</u>	<u>Pensj.forpl.</u>	<u>Andre godtgj.</u>
----------------	-------------	---------------------	----------------------

Note

Antall årsverk i regnskapsåret

Virksomheten har hatt følgende antall årsverk:  
0.00

Note

Lån og sikkerhetsstillelse til ledende personer og aksjeeiere

Er det gitt lån eller sikkerhetsstillelse til ledende personer: Nei

Note

Konsern, tilknyttet selskap og datterselskap



## Tilknyttet selskap/datterselskap

<u>Navn og adresse</u>	<u>Eierandel</u>	<u>Stemmeandel</u>	<u>Egenkapital</u>	<u>Resultat</u>
Maritim Sveiseservice Eiendom AS	100.00%	100.00%	1308702.00	112915.00



**Årsregnskap 2020  
for  
Maritim Sveiseservice Holding AS**

**Organisasjonsnr. 818062672**

**Utarbeidet av:**  
Sparebank 1 Regnskapshuset Nord-Norge AS  
Autorisert regnskapsførerselskap  
Terminalgata 10  
9019 TROMSØ



Maritim Sveiseservice Holding AS

## Resultatregnskap

	Note	2020	2019
<b>DRIFTSINNEKTER OG DRIFTSKOSTNADER</b>			
Driftsinntekter			
Sum driftsinntekter		0	0
Driftskostnader			
Annen driftskostnad	1	60 110	50 714
Sum driftskostnader		60 110	50 714
<b>DRIFTSRESULTAT</b>		<b>(60 110)</b>	<b>(50 714)</b>
<b>FINANSINNEKTER OG FINANSKOSTNADER</b>			
Finansinntekter			
Inntekt på investering i datterselskap		3 300 000	31 250
Annen renteinntekt		15	48
Annen finansinntekt		60 095	85 781
Sum finansinntekter		3 360 110	117 079
<b>NETTO FINANSPOSTER</b>		<b>3 360 110</b>	<b>117 079</b>
<b>ORDINÆRT RES. FØR SKATTEKOSTNAD</b>		<b>3 300 000</b>	<b>66 365</b>
Skattekostnad på ordinært resultat	2	0	0
<b>ORDINÆRT RESULTAT</b>		<b>3 300 000</b>	<b>66 365</b>
<b>ÅRSRESULTAT</b>		<b>3 300 000</b>	<b>66 365</b>
<b>OVERF. OG DISPONERINGER</b>			
Avsatt til ordinært utbytte	3	900 000	0
Tilleggsutbytte	3	200 000	0
Overføringer annen egenkapital	3	2 200 000	66 365
<b>SUM OVERF. OG DISP.</b>		<b>3 300 000</b>	<b>66 365</b>



Maritim Sveiseservice Holding AS

**Balanse pr. 31.12.2020**

	Note	31.12.2020	31.12.2019
<b>EIENDELER</b>			
<b>ANLEGGSMIDLER</b>			
<b>Finansielle anleggsmidler</b>			
Investeringer i datterselskap	4	7 162 830	7 162 830
Investeringer i aksjer og andeler	7	31 250	31 250
<b>Sum finansielle anleggsmidler</b>		<b>7 194 080</b>	<b>7 194 080</b>
<b>SUM ANLEGGSMIDLER</b>		<b>7 194 080</b>	<b>7 194 080</b>
<b>OMLØPSMIDLER</b>			
<b>Fordringer</b>			
Fordringer på konsernselskap	5	1 760 095	86 101
Andre kortsiktige fordringer		1 583	1 424
<b>Sum fordringer</b>		<b>1 761 678</b>	<b>87 525</b>
Bankinnskudd, kontanter o.l.	6	1 538 321	117 474
<b>SUM OMLØPSMIDLER</b>		<b>3 299 999</b>	<b>204 999</b>
<b>SUM EIENDELER</b>		<b>10 494 079</b>	<b>7 399 079</b>



Maritim Sveiseservice Holding AS

## Balanse pr. 31.12.2020

	Note	31.12.2020	31.12.2019
<b>EGENKAPITAL OG GJELD</b>			
<b>EGENKAPITAL</b>			
<b>Innskutt egenkapital</b>			
Selskapskapital	3	300 000	300 000
Overkurs	3	6 862 830	6 862 830
<b>Sum innskutt egenkapital</b>		<b>7 162 830</b>	<b>7 162 830</b>
<b>Opptjent egenkapital</b>			
Annen egenkapital	3	2 431 249	231 249
<b>Sum opptjent egenkapital</b>		<b>2 431 249</b>	<b>231 249</b>
<b>SUM EGENKAPITAL</b>		<b>9 594 079</b>	<b>7 394 079</b>
<b>GJELD</b>			
<b>KORTSIKTIG GJELD</b>			
Leverandørgjeld		0	5 000
Utbytte	3,5	900 000	0
<b>SUM KORTSIKTIG GJELD</b>		<b>900 000</b>	<b>5 000</b>
<b>SUM GJELD</b>		<b>900 000</b>	<b>5 000</b>
<b>SUM EGENKAPITAL OG GJELD</b>		<b>10 494 079</b>	<b>7 399 079</b>

Tromsø, den \_\_\_\_\_

Harry Higrav  
Styreleder

Åge-Johnny Jensen  
Styremedlem

Hans Peder Olsen  
Styremedlem

Lasse Holm  
Styremedlem

Maks Erik Jørgensen  
Styremedlem

Roar Karlsen  
Daglig leder



Maritim Sveiseservice Holding AS

## Noter 2020

### Regnskapsprinsipper:

Årsregnskapet er satt opp i samsvar med regnskapsloven og god regnskapsskikk for små foretak.

#### Omløpsmidler og kortsiktig gjeld

Omløpsmidler og kortsiktig gjeld omfatter normalt poster som forfaller til betaling innen ett år etter siste dag i regnskapsåret, samt poster som knytter seg til varekretsløpet. Omløpsmidler vurderes til laveste verdi av anskaffelseskost og antatt virkelig verdi (Laveste verdis prinsipp).

#### Anleggsmidler og langsiktig gjeld

Anleggsmidler omfatter eiendeler bestemt til varig eie og bruk for virksomheten. Anleggsmidler er vurdert til anskaffelseskost. Varige driftsmidler føres opp i balansen og avskrives over driftsmidlets forventede økonomiske levetid. Varige driftsmidler nedskrives til virkelig verdi ved verdifall som forventes ikke å være av forbigående art. Nedskrivninger blir reversert når grunnlaget for nedskrivningen ikke lenger finnes å være til stede.

#### Inntektsføring

Inntektsføring ved salg av varer skjer på leveringstidspunktet. Tjenester inntektsføres i takt med utførelsen. Andelen av salgsinntekter som knytter seg til fremtidige serviceytelser, balanseføres som uopptjent inntekt ved salget og inntektsføres deretter i takt med levering av ytelsene.

#### Fordringer

Kundefordringer føres opp i balansen til pålydende etter fradrag for avsetning til påregnelig tap. Avsetning til påregnelig tap gjøres på grunnlag av en individuell vurdering av de enkelte fordringene. Andre fordringer er også gjenstand for tilsvarende vurdering.

#### Skatt

Skattekostnaden i resultatregnskapet omfatter periodens betalbare skatt som blir utlignet og forfaller til betaling i neste regnskapsår i tillegg til endring i utsatt skatt. Utsatt skatt er beregnet med skattesatsen for neste år (22 %) på grunnlag av skattereduserende og skatteøkende midlertidige forskjeller som eksisterer mellom regnskapsmessige og skattemessige verdier. I beregningen er det også medtatt skattemessig framførbart underskudd ved regnskapsårets utgang. Skatteøkende og skattereduserende midlertidige forskjeller som reverserer eller kan reversere i samme periode er utlignet og nettoført.



Maritim Sveiseservice Holding AS

## Noter 2020

### Note 1 - Annen driftskostnad

Selskapet har ingen ansatte og har derfor ikke krav til å ha pensjonsforsikring i henhold til lov om obligatorisk tjenestepensjon

Selskapet har ytet godtgjørelse til revisor med følgende beløp:

	I år
Revisjon	15 704
<b>Totalt</b>	<b>15 704</b>

### Note 2 - Skattekostnad på ordinært resultat

#### Spesifikasjon av årets skattegrunnlag:

Resultat før skattekostnader	3 300 000
+ Permanente og andre forskjeller	-3 360 095
+ Mottatt konsernbidrag	60 095
<b>= Inntekt</b>	<b>0</b>

#### Spesifikasjon av årets skattekostnad:

Beregnet skatt av årets resultat	0
<b>= Sum betalbar skatt</b>	<b>0</b>
+/- Endring i utsatt skatt (regnskapsført)	0
+/- Endring i utsatt skattefordel (regnskapsført)	0
<b>= Ordinær skattekostnad</b>	<b>0</b>
Skattesats i inntektsåret	22

#### Utsatt skatt/utsatt skattefordel

	2020	2019
<b>= Grunnlag utsatt skatt</b>	<b>0</b>	<b>0</b>
<b>Utsatt skatt</b>	<b>0</b>	<b>0</b>



Maritim Sveiseservice Holding AS

## Noter 2020

### Note 3 - Selskapskapital

#### Spesifikasjon av egenkapitalen

	Aksjekapital / selskapskapital	Overkurs	Annen egenkapital	Sum egenkapital
Pr 1.1.	300 000	6 862 830	231 249	7 394 079
+Fra årets resultat			3 300 000	3 300 000
-Utbytte og tilleggsutbytte			- 1 100 000	- 1 100 000
<b>Pr 31.12.</b>	<b>300 000</b>	<b>6 862 830</b>	<b>2 431 249</b>	<b>9 594 079</b>

#### Aksjekapital og aksjonærinformasjon

Aksjekapitalen pr. 31.12 består av :  
3 000 aksjer pålydende kr. 100, til sammen bokført til kr. 300 000

Selskapets aksjonærer pr. 31.12 var:	Antall	EIER%	POSISJON
Roar Karlsen Holding AS	3 000	100 %	

Daglig leder Roar Karlsen eier 100 % av aksjene i Roar Karlsen Holding AS

### Note 4 - Investeringer i datterselskap

Datterselskapene, de tilknyttede selskapene og de felles kontrollerte virksomhetene er ikke bokført i regnskapet etter egenkapitalmetoden, men etter kostmetoden.

Selskapet har følgende datterselskaper:

Datterselskap:	Eierandel %	Balanseført Årsresultat	EK 31.12.
Maritim Sveiseservice AS	100 %	1 339 950	9 260 658
Maritim Sveiseservice Eiendom AS	100 %	112 915	1 308 702

Investeringer i datterselskap er vurdert til kostpris.



Maritim Sveiseservice Holding AS

## Noter 2020

### Note 5 - Fordringer/gjeld konsernselskap

	I år	I fjor
<b>Fordringer på konsernselskap</b>		
Maritim Sveiseservice AS	1 560 095	320
Maritim Sveiseservice Eiendom AS	200 000	85 781
<b>Utbytte</b>		
Roar Karlsen Holding AS	900 000	0

### Note 6 - Bankinnskudd, kontanter o.l.

Skattetrekkinnskudd utgjør pr 31.12. i år kr 0 og utgjorde pr 31.12. i fjor kr 0.

### Note 7 - Investeringer i aksjer og andeler

Selskapets investering i aksjer er bokført til kostpris. Ved utgangen av året eier man følgende aksjer:

	Eierandel	Balanseført verdi
AS Tromsø servicehavna Nord	17,2 %	31 250



Til generalforsamlingen i Maritim Sveiseservice Holding AS

## *Uavhengig revisors beretning*

### *Uttalelse om revisjonen av årsregnskapet*

---

#### *Konklusjon*

Vi har revidert Maritim Sveiseservice Holding AS' årsregnskap som består av balanse per 31.12.2020, resultatregnskap for regnskapsåret avsluttet per denne datoen og noter til årsregnskapet, herunder et sammendrag av viktige regnskapsprinsipper.

Etter vår mening er det medfølgende årsregnskapet avgitt i samsvar med lov og forskrifter og gir et rettviseende bilde av selskapets finansielle stilling per 31. desember 2020, og av dets resultater for regnskapsåret avsluttet per denne datoen i samsvar med regnskapslovens regler og god regnskapsskikk i Norge.

---

#### *Grunnlag for konklusjonen*

Vi har gjennomført revisjonen i samsvar med lov, forskrift og god revisjonsskikk i Norge, herunder de internasjonale revisjonsstandardene International Standards on Auditing (ISA-ene). Våre oppgaver og plikter i henhold til disse standardene er beskrevet i Revisors oppgaver og plikter ved revisjon av årsregnskapet. Vi er uavhengige av selskapet slik det kreves i lov og forskrift, og har overholdt våre øvrige etiske forpliktelser i samsvar med disse kravene. Etter vår oppfatning er innhentet revisjonsbevis tilstrekkelig og hensiktsmessig som grunnlag for vår konklusjon.

---

#### *Styrets og daglig leders ansvar for årsregnskapet*

Styret og daglig leder (ledelsen) er ansvarlig for å utarbeide årsregnskapet i samsvar med lov og forskrifter, herunder for at det gir et rettviseende bilde i samsvar med regnskapslovens regler og god regnskapsskikk i Norge. Ledelsen er også ansvarlig for slik internkontroll som den finner nødvendig for å kunne utarbeide et årsregnskap som ikke inneholder vesentlig feilinformasjon, verken som følge av misligheter eller utilsiktede feil.

Ved utarbeidelsen av årsregnskapet må ledelsen ta standpunkt til selskapets evne til fortsatt drift og opplyse om forhold av betydning for fortsatt drift. Forutsetningen om fortsatt drift skal legges til grunn for årsregnskapet så lenge det ikke er sannsynlig at virksomheten vil bli avvirket.

---

#### *Revisors oppgaver og plikter ved revisjonen av årsregnskapet*

Vårt mål med revisjonen er å oppnå betryggende sikkerhet for at årsregnskapet som helhet ikke inneholder vesentlig feilinformasjon, verken som følge av misligheter eller utilsiktede feil, og å avgi en revisjonsberetning som inneholder vår konklusjon. Betryggende sikkerhet er en høy grad av sikkerhet, men ingen garanti for at en revisjon utført i samsvar med lov, forskrift og god revisjonsskikk i Norge, herunder ISA-ene, alltid vil avdekke vesentlig feilinformasjon som eksisterer. Feilinformasjon kan oppstå som følge av misligheter eller utilsiktede feil. Feilinformasjon blir vurdert som vesentlig dersom den enkeltvis eller samlet med rimelighet kan forventes å påvirke økonomiske beslutninger som brukerne foretar basert på årsregnskapet.

---

PricewaterhouseCoopers AS, Muségata 1, Postboks 6128, NO-9291 Tromsø

T: 02316, org. no.: 987 009 713 MVA, [www.pwc.no](http://www.pwc.no)

Statsautoriserte revisorer, medlemmer av Den norske Revisorforening og autorisert regnskapsførerselskap



Uavhengig revisors beretning - Maritim Sveiseservice Holding AS



For videre beskrivelse av revisors oppgaver og plikter vises det til:  
<https://revisorforeningen.no/revisjonsberetninger>

### *Uttalelse om andre lovmessige krav*

---

#### *Konklusjon om registrering og dokumentasjon*

Basert på vår revisjon av årsregnskapet som beskrevet ovenfor, og kontrollhandlinger vi har funnet nødvendig i henhold til internasjonal standard for attestasjonsoppdrag (ISAE) 3000 «Attestasjonsoppdrag som ikke er revisjon eller forenklet revisorkontroll av historisk finansiell informasjon», mener vi at ledelsen har oppfylt sin plikt til å sørge for ordentlig og oversiktlig registrering og dokumentasjon av selskapets regnskapsopplysninger i samsvar med lov og god bokføringsskikk i Norge.

Tromsø, 18. mai 2021  
**PricewaterhouseCoopers AS**

Ronny Lysmen  
Statsautorisert revisor  
(elektronisk signert)



 Securely signed with Brevio

Revisjonsberetning

**Signers:**

<b>Name</b>	<b>Method</b>	<b>Date</b>
Lysmen, Ronny	BANKID_MOBILE	2021-05-18 08:44

**This document package contains:**

- Closing page (this page)
- The original document(s)
- The electronic signatures. These are not visible in the document, but are electronically integrated.



This file is sealed with a digital signature.  
The seal is a guarantee for the authenticity  
of the document.



---

**Årsregnskap 2020  
for  
Maritim Sveiseservice Holding AS**

**Organisasjonsnr. 818062672**

---

**Utarbeidet av:**  
Sparebank 1 Regnskapshuset Nord-Norge AS  
Autorisert regnskapsførerselskap  
Terminalgata 10  
9019 TROMSØ



Maritim Sveiseservice Holding AS

**Resultatregnskap**

	Note	2020	2019
<b>DRIFTSINNTEKTER OG DRIFTSKOSTNADER</b>			
<b>Driftsinntekter</b>			
<b>Sum driftsinntekter</b>		<b>0</b>	<b>0</b>
<b>Driftskostnader</b>			
Annen driftskostnad	1	60 110	50 714
<b>Sum driftskostnader</b>		<b>60 110</b>	<b>50 714</b>
<b>DRIFTSRESULTAT</b>		<b>(60 110)</b>	<b>(50 714)</b>
<b>FINANSINNTEKTER OG FINANSKOSTNADER</b>			
<b>Finansinntekter</b>			
Inntekt på investering i datterselskap		3 300 000	31 250
Annen renteinntekt		15	48
Annen finansinntekt		60 095	85 781
<b>Sum finansinntekter</b>		<b>3 360 110</b>	<b>117 079</b>
<b>NETTO FINANSPOSTER</b>		<b>3 360 110</b>	<b>117 079</b>
<b>ORDINÆRT RES. FØR SKATTEKOSTNAD</b>		<b>3 300 000</b>	<b>66 365</b>
Skattekostnad på ordinært resultat	2	0	0
<b>ORDINÆRT RESULTAT</b>		<b>3 300 000</b>	<b>66 365</b>
<b>ÅRSRESULTAT</b>		<b>3 300 000</b>	<b>66 365</b>
<b>OVERF. OG DISPONERINGER</b>			
Avsatt til ordinært utbytte	3	900 000	0
Tilleggsutbytte	3	200 000	0
Overføringer annen egenkapital	3	2 200 000	66 365
<b>SUM OVERF. OG DISP.</b>		<b>3 300 000</b>	<b>66 365</b>



---

Maritim Sveiseservice Holding AS

---

**Balanse pr. 31.12.2020**

	Note	31.12.2020	31.12.2019
<b>EIENDELER</b>			
<b>ANLEGGSMIDLER</b>			
<b>Finansielle anleggsmidler</b>			
Investeringer i datterselskap	4	7 162 830	7 162 830
Investeringer i aksjer og andeler	7	31 250	31 250
<b>Sum finansielle anleggsmidler</b>		<b>7 194 080</b>	<b>7 194 080</b>
<b>SUM ANLEGGSMIDLER</b>		<b>7 194 080</b>	<b>7 194 080</b>
<b>OMLØPSMIDLER</b>			
<b>Fordringer</b>			
Fordringer på konsernselskap	5	1 760 095	86 101
Andre kortsiktige fordringer		1 583	1 424
<b>Sum fordringer</b>		<b>1 761 678</b>	<b>87 525</b>
Bankinnskudd, kontanter o.l.	6	1 538 321	117 474
<b>SUM OMLØPSMIDLER</b>		<b>3 299 999</b>	<b>204 999</b>
<b>SUM EIENDELER</b>		<b>10 494 079</b>	<b>7 399 079</b>





Maritim Sveiseservice Holding AS


**Balanse pr. 31.12.2020**

	Note	31.12.2020	31.12.2019
<b>EGENKAPITAL OG GJELD</b>			
<b>EGENKAPITAL</b>			
<b>Innskutt egenkapital</b>			
Selskapskapital	3	300 000	300 000
Overkurs	3	6 862 830	6 862 830
<b>Sum innskutt egenkapital</b>		<b>7 162 830</b>	<b>7 162 830</b>
<b>Opptjent egenkapital</b>			
Annen egenkapital	3	2 431 249	231 249
<b>Sum opptjent egenkapital</b>		<b>2 431 249</b>	<b>231 249</b>
<b>SUM EGENKAPITAL</b>		<b>9 594 079</b>	<b>7 394 079</b>
<b>GJELD</b>			
<b>KORTSIKTIG GJELD</b>			
Leverandørgjeld		0	5 000
Utbytte	3,5	900 000	0
<b>SUM KORTSIKTIG GJELD</b>		<b>900 000</b>	<b>5 000</b>
<b>SUM GJELD</b>		<b>900 000</b>	<b>5 000</b>
<b>SUM EGENKAPITAL OG GJELD</b>		<b>10 494 079</b>	<b>7 399 079</b>


Tromsø, den 18. mai 2021

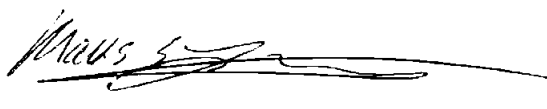
  
Harry Higrav  
Styreleder

  
Roar Karlsen  
Daglig leder

  
Age-Johnny Jensen  
Styremedlem

  
Hans Peder Olsen  
Styremedlem

  
Lasse Holm  
Styremedlem

  
Moks Erik Jørgensen  
Styremedlem



---

Maritim Sveiseservice Holding AS

---

## Noter 2020

### Regnskapsprinsipper:

Årsregnskapet er satt opp i samsvar med regnskapsloven og god regnskapsskikk for små foretak.

#### Omløpsmidler og kortsiktig gjeld

Omløpsmidler og kortsiktig gjeld omfatter normalt poster som forfaller til betaling innen ett år etter siste dag i regnskapsåret, samt poster som knytter seg til varekretsløpet. Omløpsmidler vurderes til laveste verdi av anskaffelseskost og antatt virkelig verdi (Laveste verdis prinsipp).

#### Anleggsmidler og langsiktig gjeld

Anleggsmidler omfatter eiendeler bestemt til varig eie og bruk for virksomheten. Anleggsmidler er vurdert til anskaffelseskost. Varige driftsmidler føres opp i balansen og avskrives over driftsmidlets forventede økonomiske levetid. Varige driftsmidler nedskrives til virkelig verdi ved verdifall som forventes ikke å være av forbigående art. Nedskrivninger blir reversert når grunnlaget for nedskrivningen ikke lenger finnes å være til stede.

#### Inntektsføring

Inntektsføring ved salg av varer skjer på leveringstidspunktet. Tjenester inntektsføres i takt med utførelsen. Andelen av salgsinntekter som knytter seg til fremtidige serviceytelser, balanseføres som uopptjent inntekt ved salget og inntektsføres deretter i takt med levering av ytelsene.

#### Fordringer

Kundefordringer føres opp i balansen til pålydende etter fradrag for avsetning til påregnelig tap. Avsetning til påregnelig tap gjøres på grunnlag av en individuell vurdering av de enkelte fordringene. Andre fordringer er også gjenstand for tilsvarende vurdering.

#### Skatt

Skattekostnaden i resultatregnskapet omfatter periodens betalbare skatt som blir utlignet og forfaller til betaling i neste regnskapsår i tillegg til endring i utsatt skatt. Utsatt skatt er beregnet med skattesatsen for neste år (22 %) på grunnlag av skattereduserende og skatteøkende midlertidige forskjeller som eksisterer mellom regnskapsmessige og skattemessige verdier. I beregningen er det også medtatt skattemessig framførbart underskudd ved regnskapsårets utgang. Skatteøkende og skattereduserende midlertidige forskjeller som reverserer eller kan reversere i samme periode er utlignet og nettoført.



---

Maritim Sveiseservice Holding AS

---

## Noter 2020

### Note 1 - Annen driftskostnad

Selskapet har ingen ansatte har har følgelig ikke krav til å ha pensjonsforsikring i henhold til lov om obligatorisk tjenestepensjon

Selskapet har ytet godtgjørelse til revisor med følgende beløp:

	I år
Revisjon	15 704
<b>Totalt</b>	<b>15 704</b>

### Note 2 - Skattekostnad på ordinært resultat

#### Spesifikasjon av årets skattegrunnlag:

Resultat før skattekostnader	3 300 000
+ Permanente og andre forskjeller	-3 360 095
+ Mottatt konsernbidrag	60 095
<b>= Inntekt</b>	<b>0</b>

#### Spesifikasjon av årets skattekostnad:

Beregnet skatt av årets resultat	0
<b>= Sum betalbar skatt</b>	<b>0</b>
+/- Endring i utsatt skatt (regnskapsført)	0
+/- Endring i utsatt skattefordel (regnskapsført)	0
<b>= Ordinær skattekostnad</b>	<b>0</b>
Skattesats i inntektsåret	22

#### Utsatt skatt/utsatt skattefordel

	2020	2019
<b>= Grunnlag utsatt skatt</b>	<b>0</b>	<b>0</b>
<b>Utsatt skatt</b>	<b>0</b>	<b>0</b>



---

Maritim Sveiseservice Holding AS

---

## Noter 2020

### Note 3 - Selskapskapital

#### Spesifikasjon av egenkapitalen

	Aksjekapital / selskapskapital	Overkurs	Annen egenkapital	Sum egenkapital
Pr 1.1.	300 000	6 862 830	231 249	7 394 079
+Fra årets resultat			3 300 000	3 300 000
-Utbytte og tilleggsutbytte			- 1 100 000	- 1 100 000
<b>Pr 31.12.</b>	<b>300 000</b>	<b>6 862 830</b>	<b>2 431 249</b>	<b>9 594 079</b>

#### Aksjekapital og aksjonærinformasjon

Aksjekapitalen pr. 31.12 består av :  
3 000 aksjer pålydende kr. 100, til sammen bokført til kr. 300 000

Selskapets aksjonærer pr. 31.12 var:	Antall	EIER%	POSISJON
Roar Karlsen Holding AS	3 000	100 %	

Daglig leder Roar Karlsen eier 100 % av aksjene i Roar Karlsen Holding AS

### Note 4 - Investeringer i datterselskap

Datterselskapene, de tilknyttede selskapene og de felles kontrollerte virksomhetene er ikke bokført i regnskapet etter egenkapitalmetoden, men etter kostmetoden.

Selskapet har følgende datterselskaper:

Datterselskap:	Eierandel %	Årsresultat	Balanseført EK 31.12.
Maritim Sveiseservice AS	100 %	1 339 950	9 260 658
Maritim Sveiseservice Eiendom AS	100 %	112 915	1 308 702

Investeringer i datterselskap er vurdert til kostpris.



---

Maritim Sveiseservice Holding AS

---

## Noter 2020

### Note 5 - Fordringer/gjeld konsernselskap

	I år	I fjor
<b>Fordringer på konsernselskap</b>		
Maritim Sveiseservice AS	1 560 095	320
Maritim Sveiseservice Eiendom AS	200 000	85 781
<b>Utbytte</b>		
Roar Karlsen Holding AS	900 000	0

### Note 6 - Bankinnskudd, kontanter o.l.

Skattetrekkinnskudd utgjør pr 31.12. i år kr 0 og utgjorde pr 31.12. i fjor kr 0.

### Note 7 - Investeringer i aksjer og andeler

Selskapets investering i aksjer er bokført til kostpris. Ved utgangen av året eier man følgende aksjer:

	Eierandel	Balanseført verdi
AS Tromsø servicehavna Nord	17,2 %	31 250