



## ÅRSREGNSKAPET FOR REGNSKAPSÅRET 2023 - GENERELL INFORMASJON

### Enheten

Organisasjonsnummer:	941 027 563
Organisasjonsform:	Aksjeselskap
Foretaksnavn:	SANDEGRUPPEN AS
Forretningsadresse:	Janaflaten 47 5179 GODVIK

### Regnskapsår

Årsregnskapets periode:	01.01.2023 - 31.12.2023
-------------------------	-------------------------

### Konsern

Mørselskap i konsern:	Ja
Konsernregnskap lagt ved:	Ja

### Regnskapsregler

Regler for små foretak benyttet:	Nei
Benyttet ved utarbeidelsen av årsregnskapet til selskapet:	Regnskapslovens alminnelige regler
Benyttet ved utarbeidelsen av årsregnskapet til konsernet:	Regnskapslovens alminnelige regler

### Årsregnskapet fastsatt av kompetent organ

Bekreftet av representant for selskapet:	Frode Sande
Dato for fastsettelse av årsregnskapet:	22.05.2024

### Grunnlag for avgivelse

År 2023: Årsregnskapet er elektronisk innlevert
År 2022: Tall er hentet fra elektronisk innlevert årsregnskap fra 2023

*Det er ikke krav til at årsregnskapet m.v. som sendes til Regnskapsregisteret er undertegnet. Kontrollen på at dette er utført ligger hos revisor/enhetens øverste organ. Sikkerheten ivaretas ved at innsender har rolle/rettighet for innsending av årsregnskapet via Altinn, og ved at det bekreftes at årsregnskapet er fastsatt av kompetent organ.*

Brønnøysundregistrene, 22.07.2025



## Resultatregnskap

Beløp i: NOK	Note	2023	2022
<b>RESULTATREGNSKAP</b>			
<b>Kostnader</b>			
Annen driftskostnad	2	306 709	350 495
<b>Sum kostnader</b>		<b>306 709</b>	<b>350 495</b>
<b>Driftsresultat</b>		<b>-306 709</b>	<b>-350 495</b>
<b>Finansinntekter og finanskostnader</b>			
Renteinntekt fra foretak i samme konsern		1 343 186	346 378
Annen renteinntekt		930 299	408 128
<b>Sum finansinntekter</b>		<b>2 273 485</b>	<b>754 506</b>
Annen rentekostnad		99 041	
<b>Sum finanskostnader</b>		<b>99 041</b>	
<b>Netto finans</b>		<b>2 174 444</b>	<b>754 506</b>
<b>Ordinært resultat før skattekostnad</b>		<b>1 867 735</b>	<b>404 011</b>
Skattekostnad på ordinært resultat	3	411 038	88 860
<b>Ordinært resultat etter skattekostnad</b>		<b>1 456 697</b>	<b>315 151</b>
<b>Årsresultat</b>	10,11	<b>1 456 697</b>	<b>315 151</b>
<b>Overføringer og disponeringer</b>			
Ordinært utbytte			10 000 000
Tilleggsutbytte		6 000 000	
Overføringer til/fra annen egenkapital		-4 543 303	-9 684 849
<b>Sum overføringer og disponeringer</b>		<b>1 456 697</b>	<b>315 151</b>



## Balanse

Beløp i: NOK	Note	2023	2022
<b>BALANSE - EIENDELER</b>			
<b>Anleggsmidler</b>			
<b>Immaterielle eiendeler</b>			
Utsatt skattefordel	3	22 054	27 568
<b>Sum immaterielle eiendeler</b>		<b>22 054</b>	<b>27 568</b>
<b>Finansielle anleggsmidler</b>			
Investering i datterselskap	5	34 374 987	34 374 987
Investeringer i aksjer og andeler		25 000	25 000
<b>Sum finansielle anleggsmidler</b>		<b>34 399 987</b>	<b>34 399 987</b>
<b>Sum anleggsmidler</b>		<b>34 422 041</b>	<b>34 427 555</b>
<b>Omløpsmidler</b>			
<b>Varer</b>			
<b>Fordringer</b>			
Konsernfordringer		23 460 211	
<b>Sum fordringer</b>		<b>23 460 211</b>	
<b>Bankinnskudd, kontanter og lignende</b>			
Bankinnskudd, kontanter og lignende	9	46 841 270	84 108 768
<b>Sum bankinnskudd, kontanter og lignende</b>		<b>46 841 270</b>	<b>84 108 768</b>
<b>Sum omløpsmidler</b>		<b>70 301 481</b>	<b>84 108 768</b>
<b>SUM EIENDELER</b>		<b>104 723 522</b>	<b>118 536 323</b>
<b>BALANSE - EGENKAPITAL OG GJELD</b>			
<b>Egenkapital</b>			
<b>Innskutt egenkapital</b>			
Selskapskapital	7	411 230	411 230
Overkurs		4 366 056	4 366 056
<b>Sum innskutt egenkapital</b>		<b>4 777 286</b>	<b>4 777 286</b>



### Balanse

Beløp i: NOK	Note	2023	2022
<b>Opptjent egenkapital</b>			
Annen egenkapital		93 538 212	98 081 515
<b>Sum opptjent egenkapital</b>		<b>93 538 212</b>	<b>98 081 515</b>
<b>Sum egenkapital</b>	8	<b>98 315 498</b>	<b>102 858 801</b>
<b>Sum langsiktig gjeld</b>		<b>0</b>	<b>0</b>
<b>Kortsiktig gjeld</b>			
Leverandørgjeld		2 500	22 000
Betalbar skatt	3	405 524	81 969
Utbytte		6 000 000	10 000 000
Kortsiktig konserngjeld			5 573 553
<b>Sum kortsiktig gjeld</b>		<b>6 408 024</b>	<b>15 677 522</b>
<b>Sum gjeld</b>		<b>6 408 024</b>	<b>15 677 522</b>
<b>SUM EGENKAPITAL OG GJELD</b>		<b>104 723 522</b>	<b>118 536 323</b>



## Konsernets resultatregnskap

Beløp i: NOK	Note	2023	2022
<b>RESULTATREGNSKAP</b>			
<b>Inntekter</b>			
Salgsinntekt		441 703 063	448 264 512
Annen driftsinntekt		7 612 460	9 460 674
<b>Sum inntekter</b>		<b>449 315 523</b>	<b>457 725 186</b>
<b>Kostnader</b>			
Varekostnad		316 463 030	328 467 294
Lønnskostnad	2	71 719 510	71 722 664
Avskrivning på varige driftsmidler og immaterielle eiendeler	4	12 704 137	13 269 424
Annen driftskostnad	2	32 390 160	31 834 378
<b>Sum kostnader</b>		<b>433 276 837</b>	<b>445 293 760</b>
<b>Driftsresultat</b>		<b>16 038 686</b>	<b>12 431 426</b>
<b>Finansinntekter og finanskostnader</b>			
Annen renteinntekt		1 314 640	632 367
<b>Sum finansinntekter</b>		<b>1 314 640</b>	<b>632 367</b>
Annen rentekostnad		7 775 937	4 215 659
<b>Sum finanskostnader</b>		<b>7 775 937</b>	<b>4 215 659</b>
<b>Netto finans</b>		<b>-6 461 297</b>	<b>-3 583 292</b>
<b>Ordinært resultat før skattekostnad</b>		<b>9 577 389</b>	<b>8 848 134</b>
Skattekostnad på ordinært resultat	3	2 123 997	1 985 678
<b>Ordinært resultat etter skattekostnad</b>		<b>7 453 392</b>	<b>6 862 456</b>
<b>Årsresultat</b>	10,11	<b>7 453 392</b>	<b>6 862 456</b>



## Konsernets balanse

Beløp i: NOK	Note	2023	2022
<b>BALANSE - EIENDELER</b>			
<b>Anleggsmidler</b>			
<b>Immaterielle eiendeler</b>			
<b>Varige driftsmidler</b>			
Tomter, bygninger og annen fast eiendom	4, 9	151 796 441	155 481 200
Utleiebiler	4	39 484 512	39 468 179
Driftsløsøre, inventar, verktøy, kontormaskiner og lignende	4	16 888 736	20 050 732
<b>Sum varige driftsmidler</b>		<b>208 169 689</b>	<b>215 000 111</b>
<b>Finansielle anleggsmidler</b>			
Investeringer i aksjer og andeler		25 000	25 000
<b>Sum finansielle anleggsmidler</b>		<b>25 000</b>	<b>25 000</b>
<b>Sum anleggsmidler</b>		<b>208 194 689</b>	<b>215 025 111</b>
<b>Omløpsmidler</b>			
<b>Varer</b>			
Varer	6	123 473 159	94 121 030
<b>Sum varer</b>		<b>123 473 159</b>	<b>94 121 030</b>
<b>Fordringer</b>			
Kundefordringer		9 419 348	1 877 325
Andre fordringer		9 386 617	11 272 878
<b>Sum fordringer</b>		<b>18 805 965</b>	<b>13 150 203</b>
<b>Bankinnskudd, kontanter og lignende</b>			
Bankinnskudd, kontanter og lignende	9	60 986 866	97 804 158
<b>Sum bankinnskudd, kontanter og lignende</b>		<b>60 986 866</b>	<b>97 804 158</b>
<b>Sum omløpsmidler</b>		<b>203 265 990</b>	<b>205 075 391</b>
<b>SUM EIENDELER</b>		<b>411 460 679</b>	<b>420 100 502</b>

## BALANSE - EGENKAPITAL OG GJELD



## Konsernets balanse

Beløp i: NOK	Note	2023	2022
<b>Egenkapital</b>			
<b>Innskutt egenkapital</b>			
Selskapskapital	7	411 230	411 230
Overkurs		4 366 056	4 366 056
<b>Sum innskutt egenkapital</b>		<b>4 777 286</b>	<b>4 777 286</b>
<b>Opptjent egenkapital</b>			
Annen egenkapital		206 766 424	205 313 032
<b>Sum opptjent egenkapital</b>		<b>206 766 424</b>	<b>205 313 032</b>
<b>Sum egenkapital</b>		<b>211 543 710</b>	<b>210 090 318</b>
<b>Gjeld</b>			
<b>Langsiktig gjeld</b>			
Utsatt skatt	3	10 269 153	9 417 345
<b>Sum avsetninger for forpliktelser</b>		<b>10 269 153</b>	<b>9 417 345</b>
<b>Annen langsiktig gjeld</b>			
Gjeld til kredittinstitusjoner	9	107 160 428	113 308 532
<b>Sum annen langsiktig gjeld</b>		<b>107 160 428</b>	<b>113 308 532</b>
<b>Sum langsiktig gjeld</b>		<b>117 429 581</b>	<b>122 725 877</b>
<b>Kortsiktig gjeld</b>			
Leverandørgjeld		53 481 844	46 180 346
Betalbar skatt	3	1 272 188	1 291 574
Skyldige offentlige avgifter		7 562 768	6 295 766
Utbytte		6 000 000	10 000 000
Annen kortsiktig gjeld		14 170 588	23 516 621
<b>Sum kortsiktig gjeld</b>		<b>82 487 388</b>	<b>87 284 307</b>
<b>Sum gjeld</b>		<b>199 916 969</b>	<b>210 010 184</b>
<b>SUM EGENKAPITAL OG GJELD</b>		<b>411 460 679</b>	<b>420 100 502</b>



# Deloitte.

Deloitte AS  
Lars Hilles gate 30  
Postboks 6013, Postterminalen  
NO-5008 Bergen  
Norway

Tel: +47 55 21 81 00  
www.deloitte.no

Til generalforsamlingen i Sandegruppen AS

UAVHENGIG REVISORS BERETNING

## Konklusjon

Vi har revidert årsregnskapet for Sandegruppen AS som består av:

- selskapsregnskapet, som består av balanse per 31. desember 2023, resultatregnskap, kontantstrømoppstilling for regnskapsåret avsluttet per denne datoen og noter til årsregnskapet, herunder et sammendrag av viktige regnskapsprinsipper.
- konsernregnskapet, som består av balanse per 31. desember 2023, resultatregnskap, kontantstrømoppstilling for regnskapsåret avsluttet per denne datoen og noter til årsregnskapet, herunder et sammendrag av viktige regnskapsprinsipper.

Etter vår mening

- oppfyller årsregnskapet gjeldende lovkrav,
- gir selskapsregnskapet et rettviseende bilde av selskapets finansielle stilling per 31. desember 2023 og av dets resultater og kontantstrømmer for regnskapsåret avsluttet per denne datoen i samsvar med regnskapslovens regler og god regnskapsskikk i Norge, og
- gir konsernregnskapet et rettviseende bilde av konsernets finansielle stilling per 31. desember 2023 og av dets resultater og kontantstrømmer for regnskapsåret avsluttet per denne datoen i samsvar med regnskapslovens regler og god regnskapsskikk i Norge.

## Grunnlag for konklusjonen

Vi har gjennomført revisjonen i samsvar med International Standards on Auditing (ISA-ene). Våre oppgaver og plikter i henhold til disse standardene er beskrevet nedenfor under *Revisors oppgaver og plikter ved revisjonen av årsregnskapet*. Vi er uavhengige av selskapet og konsernet i samsvar med kravene i relevante lover og forskrifter i Norge og International Code of Ethics for Professional Accountants (inkludert internasjonale uavhengighetsstandarder) utstedt av International Ethics Standards Board for Accountants (IESBA-reglene), og vi har overholdt våre øvrige etiske forpliktelser i samsvar med disse kravene. Innhentet revisjonsbevis er etter vår vurdering tilstrekkelig og hensiktsmessig som grunnlag for vår konklusjon.

## Øvrig informasjon

Styret og daglig leder (ledelsen) er ansvarlige for informasjonen i årsberetningen. Vår konklusjon om årsregnskapet ovenfor dekker ikke informasjonen i årsberetningen.

I forbindelse med revisjonen av årsregnskapet er det vår oppgave å lese årsberetningen. Formålet er å vurdere hvorvidt det foreligger vesentlig inkonsistens mellom årsberetningen og årsregnskapet og den kunnskap vi har opparbeidet oss under revisjonen av årsregnskapet, eller hvorvidt informasjon i årsberetningen ellers fremstår som vesentlig feil. Vi har plikt til å rapportere dersom årsberetningen fremstår som vesentlig feil. Vi har ingenting å rapportere i så henseende.

Basert på kunnskapen vi har opparbeidet oss i revisjonen, mener vi at årsberetningen

- er konsistent med årsregnskapet og
- inneholder de opplysninger som skal gis i henhold til gjeldende lovkrav.

Deloitte AS and Deloitte Advokatfirma AS are the Norwegian affiliates of Deloitte NSE LLP, a member firm of Deloitte Touche Tohmatsu Limited, a UK private company limited by guarantee ("DTTL"). DTTL and each of its member firms are legally separate and independent entities. DTTL and Deloitte NSE LLP do not provide services to clients. Please see [www.deloitte.com/about](http://www.deloitte.com/about) to learn more about our global network of member firms.

Deloitte Norway conducts business through two legally separate and independent limited liability companies; Deloitte AS, providing audit, consulting, financial advisory and risk management services, and Deloitte Advokatfirma AS, providing tax and legal services.

Registrert i Foretaksregisteret  
Medlemmer av Den norske Revisorforening  
Organisasjonsnummer: 980 211 282

Penneo Dokumentnøkkel: 544KN-G00J5-LEDT6-0NC7J-XKHVZ-1DKKN



## Deloitte.

Sandegruppen AS  
Uavhengig revisors beretning 2023  
konsern

### *Ledelsens ansvar for årsregnskapet*

Ledelsen er ansvarlig for å utarbeide årsregnskapet og for at det gir et rettviseende bilde i samsvar med regnskapslovens regler og god regnskapsskikk i Norge. Ledelsen er også ansvarlig for slik internkontroll som den finner nødvendig for å kunne utarbeide et årsregnskap som ikke inneholder vesentlig feilinformasjon, verken som følge av misligheter eller utilsiktede feil.

Ved utarbeidelsen av årsregnskapet må ledelsen ta standpunkt til selskapets og konsernets evne til fortsatt drift og opplyse om forhold av betydning for fortsatt drift. Forutsetningen om fortsatt drift skal legges til grunn for årsregnskapet så lenge det ikke er sannsynlig at virksomheten vil bli avvirket.

### *Revisors oppgaver og plikter ved revisjonen av årsregnskapet*

Vårt mål er å oppnå betryggende sikkerhet for at årsregnskapet som helhet ikke inneholder vesentlig feilinformasjon, verken som følge av misligheter eller utilsiktede feil, og å avgi en revisjonsberetning som inneholder vår konklusjon. Betryggende sikkerhet er en høy grad av sikkerhet, men ingen garanti for at en revisjon utført i samsvar med ISA-ene, alltid vil avdekke vesentlig feilinformasjon. Feilinformasjon kan oppstå som følge av misligheter eller utilsiktede feil. Feilinformasjon er å anse som vesentlig dersom den enkeltvis eller samlet med rimelighet kan forventes å påvirke de økonomiske beslutningene som brukerne foretar på grunnlag av årsregnskapet.

Som del av en revisjon i samsvar med ISA-ene, utøver vi profesjonelt skjønn og utviser profesjonell skepsis gjennom hele revisjonen. I tillegg:

- identifiserer og vurderer vi risikoen for vesentlig feilinformasjon i årsregnskapet, enten det skyldes misligheter eller utilsiktede feil. Vi utformer og gjennomfører revisjonshandlinger for å håndtere slike risikoer, og innhenter revisjonsbevis som er tilstrekkelig og hensiktsmessig som grunnlag for vår konklusjon. Risikoen for at vesentlig feilinformasjon som følge av misligheter ikke blir avdekket, er høyere enn for feilinformasjon som skyldes utilsiktede feil, siden misligheter kan innebære samarbeid, forfalskning, bevisste utelatelser, uriktige fremstillinger eller overstyring av internkontroll.
- opparbeider vi oss en forståelse av intern kontroll som er relevant for revisjonen, for å utforme revisjonshandlinger som er hensiktsmessige etter omstendighetene, men ikke for å gi uttrykk for en mening om effektiviteten av selskapets og konsernets interne kontroll.
- evaluerer vi om de anvendte regnskapsprinsippene er hensiktsmessige og om regnskapsestimaterne og tilhørende noteopplysninger utarbeidet av ledelsen er rimelige.
- konkluderer vi på om ledelsens bruk av fortsatt drift-forutsetningen er hensiktsmessig, og, basert på innhentede revisjonsbevis, hvorvidt det foreligger vesentlig usikkerhet knyttet til hendelser eller forhold som kan skape tvil av betydning om selskapets og konsernets evne til fortsatt drift. Dersom vi konkluderer med at det eksisterer vesentlig usikkerhet, kreves det at vi i revisjonsberetningen henleder oppmerksomheten på tilleggsopplysningene i årsregnskapet, eller, dersom slike tilleggsopplysninger ikke er tilstrekkelige, at vi modifierer vår konklusjon. Våre konklusjoner er basert på revisjonsbevis innhentet frem til datoen for revisjonsberetningen. Etterfølgende hendelser eller forhold kan imidlertid medføre at selskapet og konsernet ikke kan fortsette driften.
- evaluerer vi den samlede presentasjonen, strukturen og innholdet i årsregnskapet, inkludert tilleggsopplysningene, og hvorvidt årsregnskapet gir uttrykk for de underliggende transaksjonene og hendelsene på en måte som gir et rettviseende bilde.
- innhenter vi tilstrekkelig og hensiktsmessig revisjonsbevis vedrørende den finansielle informasjonen til enhetene eller forretningsområdene i konsernet for å kunne gi uttrykk for en mening om konsernregnskapet. Vi er ansvarlige for å lede, følge opp og gjennomføre konsernrevisjonen. Vi har eneansvar for vår konklusjon om konsernregnskapet.

Penneo Dokumentnr: 544KN-G005-LED16-0NC71-KKHVZ-1DKKN



**Deloitte.**

Sandegruppen AS  
Uavhengig revisors beretning 2023  
konsern

Vi kommuniserer med styret blant annet om det planlagte innholdet i og tidspunkt for revisjonsarbeidet og eventuelle vesentlige funn i revisjonen, herunder vesentlige svakheter i intern kontroll som vi avdekker gjennom revisjonen.

Bergen, 22. mai 2024  
Deloitte AS

Pål Svendsen  
statsautorisert revisor  
(elektronisk signert)

Penneo Dokumentnøkkel: 544KN-G00J5-LEDT6-0NC7I-XKHVZ-1DKKN



# PENNEO

Signaturene i dette dokumentet er juridisk bindende. Dokument signert med "Penneo™ - sikker digital signatur". De signerende parter sin identitet er registrert, og er listet nedenfor.

"Med min signatur bekrefter jeg alle datoer og innholdet i dette dokument."

## Svensden, Pål

Statsautorisert revisor

Serienummer: no\_bankid:9578-5993-4-2556803

IP: 163.116.xxx.xxx

2024-05-22 11:07:30 UTC



Penneo Dokumentnøkkel: 544KN-G00J5-LEDT6-0NC7I-KKHVZ-1DKKN

Dokumentet er signert digitalt, med **Penneo.com**. Alle digitale signatur-data i dokumentet er sikret og validert av den datamaskin-utregnede hash-verdien av det opprinnelige dokument. Dokumentet er låst og tids-stemplet med et sertifikat fra en betrodd tredjepart. All kryptografisk bevis er integrert i denne PDF, for fremtidig validering (hvis nødvendig).

### Hvordan bekrefter at dette dokumentet er originalen?

Dokumentet er beskyttet av ett Adobe CDS sertifikat. Når du åpner dokumentet i

Adobe Reader, skal du kunne se at dokumentet er sertifisert av **Penneo e-signature service <penneo@penneo.com>**. Dette garanterer at innholdet i dokumentet ikke har blitt endret.

Det er lett å kontrollere de kryptografiske beviser som er lokalisert inne i dokumentet, med Penneo validator - <https://penneo.com/validator>



## Årsberetning 2023

### SandeGruppen AS Org.nr. 941 027 563

SandeGruppen AS er i dag morselskap for en rekke bilrelaterte selskaper lokalisert på Nyborg i Åsane og i Drotningstveit i Bergen Vest, samt et eiendomselskap som eier bygningsmassen der Sande Auto Vest og Auto Karosseri Vest driver sin virksomhet. Sandegruppen AS er eiet av F.S. Holding AS med 51 %, N.S. Invest AS med 36,6 % og Diddis Invest AS med 12,4 %.

#### Redgjørelse for årsregnskapet

SandeGruppen AS har ingen egen omsetning i 2023. Morselskapet har et årsresultat på 1,5 millioner og er en betydelig forbedring sammenlignet med 2022 som endte på 0,3 millioner. Resultatforbedringen skyldes i all hovedsak økte kapitalinntekter. Egenkapitalen i morselskapet reduseres fra 102,9 millioner i 2022 til 98,3 millioner i 2023 og utgjør nå 93,9% av totalkapitalen i selskapet.

I 2023 viser konsernregnskapet til Sandegruppen AS en omsetning på 449,3 millioner kroner, noe som er en liten nedgang fra 457,7 millioner kroner i 2022. Til tross for denne nedgangen i omsetning, har konsernet klart å forbedre driftsresultatet, som økte fra 12,4 millioner kroner i 2022 til 16 millioner kroner i 2023. Årsresultatet for 2023 endte på 7,5 millioner kroner, opp fra 6,9 millioner kroner i 2022.

Nybilsalget i Norge ble redusert med nesten 27% sammenlignet med salget i 2022. Dette har også Sandegruppen konsernet fått erfare. Alle våre merker, bortsett fra Nissan har tilbakegang i salget i 2023. Vi har i 2023 solgt flere dyrere biler, derfor viser ikke salgsnedgangen like godt på totalomsetningen i konsernet.

På bakgrunn av bilsalget i 2022, og med de leveringsproblemene selskapene i Sandegruppen hadde i både i 2021 og 2022, ble det bestilt inn rikelig med nye biler for levering i 2023. Økte lånerenter i Norge førte til at nybilmarkedet kjølnet i 2023 og bil var ikke lenger like lettsolgt. Dette resulterte i store varelager for alle våre tre bilforhandlere i Sandegruppen. Verst var det for selskapene som forhandler bilmerket Subaru.

Subaru sin nye elbil Solterra ankom oss sommeren 2022, og vi hadde mange forhånds solgte biler. Biler ble bestilt til lager basert på prognoser fra forhåndssalget. Tekniske problemer resulterte i at vi fikk leveringsstopp på bilene og vi fikk ikke begynne å levere biler før langt ut på høsten 2022. Da hadde mange av kundene vi hadde forhånds solgt biler til gått fra kontraktene sine. Bilen fikk også dårlige testresultater på rekkevidde og ladehastighet og det resulterte i et betydelig lavere salgsvolum enn det prognosene hadde vist. I 2023 ble det solgt svært få slike biler, til tross for et betydelig varelager og bilene ble solgt til sterkt reduserte priser.

Totalkapitalen i Sandegruppen konsernet var ved utgangen av 2023 på 411,5 millioner kroner, en reduksjon fra 420,1 millioner kroner i 2022. Egenkapitalen økte derimot fra 210,1 millioner kroner i 2022 til 211,5 millioner kroner i 2023. Denne økningen i egenkapitalen styrker vår



finansielle stabilitet. Egenkapitalen i konsernet utgjør nå 51,4% av totalkapitalen og det er styret veldig godt fornøyd med.

### **Fremtidig utvikling**

Vi regner med at også 2024 vil bli et krevende år for noen av selskapene i Sandegruppen. Vi vil slite med store varelagre en god stund utover i 2024, men for alle våre bilmerker bortsett fra Subaru, så synes prisene på våre produkter å være konkurransedyktige og vi forventer at salg og varebeholdninger vil normalisere seg utover året. Det vil også resultere i lavere kapitalkostnader. Sande Auto flytter all sin virksomhet fra Liamyrane til Litlesåsvegen i Åsane. All virksomhet blir nå samlet under ett tak. Flytting til nye lokaler og doble husleiekostnader i en periode vil gi oss økte kostnader som på kort sikt vil være med på å redusere resultatene våre, men vi mener at dette danner grunnlag for store kostnadsbesparelser på lang sikt.

### **Risiko**

Konsernet har erfaringsmessig lite volum på kundefordringer og få tap. Kredittrisikoen vurderes som liten. Konsernet handler hovedsakelig i norske kroner og har dermed liten valutarisiko. Konsernets rentehærende gjeld er ikke omfattende og består i all hovedsak av pantelån og avdragslån på eiendommen i Sande Eiendom. I 2023 har bilselskapene måtte benytte seg av varelagerkreditt hos våre importørens samarbeidspartnere utover den rentefrie perioden vi har i våre avtaler. Det har gitt oss rentekostnader konsernet tidligere ikke har hatt. Dette forventer vi normaliserer seg i 2024 og at vi da er tilbake til at kreditten bare benyttes i rentefri periode. Innestående midler i form av kontanter og bankinnskudd utgjør 56,9% av størrelsen på pantelånet. Konsernet er derfor lite utsatt for endringer i rentenivået. Konsernets likviditet er god.

### **Forsknings- og utviklingsaktiviteter**

I løpet av regnskapsåret 2023 har det ikke vært noen spesifikke kostnader knyttet til forskning og utvikling (FOU) i selskapene i Sandegruppen. Imidlertid er vi opptatt av å holde oss oppdatert med de nyeste teknologiene og bransjetrender for å sikre at vi kan tilby våre kunder de beste løsningene og tjenestene.

Det er heller ikke foretatt andre, større investeringer i selskapene i Sandegruppen konsernet i 2023.

### **Fortsatt drift**

Regnskapstallene for 2023 er satt opp under forutsetning av fortsatt drift. Det bekreftes herved at forutsetningen for fortsatt drift er til stede.

### **Arbeidsmiljø og sykefravær**

Sykefraværet i Sandegruppen var på 6,8% i 2023, en økning fra 6,4% i 2022. Vi er ikke tilfredse med at sykefraværet øker, og vil fortsette å jobbe for å forbedre dette. Oppfølging av sykemeldte vil derfor fortsatt være en prioritert oppgave i 2024.

Det er ikke registrert betydelige yrkesskader eller alvorlige ulykker med personellskade i 2023.

For ansatte i Sandegruppen konsernet utfører vi, i samarbeid med bedriftshelsetjenesten, jevnlig helsekontroller og arbeidstakerundersøkelser om arbeidsmiljø og trivsel

### **Likestilling og diskriminering**



Det er per i dag ingen ansatte i Sandegruppen AS, men selskapet har en målsetning om full likestilling og ingen diskriminering når det en gang blir aktuelt å ansette personer i selskapet.

I konsernet er det 100 ansatte, av disse er 14 kvinner og 86 menn. I ledende stillinger er kvinner godt representert, og i selskapets styre er tre av fire styremedlemmer kvinner. Sett i lys av at bilbransjen tradisjonelt er en meget mannsdominert bransje, så må dette ansees som tilfredsstillende. Sandegruppen har som policy at likt arbeid gir lik lønn. Ved rekruttering, både internt og eksternt prioriteres personlige kvalifikasjoner fremfor kjønn og etnisk bakgrunn.

Ingen av selskapene i konsernet har registrert betydelige yrkesskader eller ulykker med personellskade i 2023.

Styret vurderer arbeidsmiljøet i konsernet som tilfredsstillende og det iverksettes løpende tiltak for forbedringer.

#### Ytre miljø

Selskapene i Sandegruppen konsernet er bevisst på sin miljøpåvirkning. Vi selger biler og driver verkstedsdrift som i utgangspunktet påvirker det ytre miljø. Vi har gjennomført tiltak for å redusere vårt karbonavtrykk, blant annet ved å tilby flere elektriske og hybridbiler. Vårt arbeid med kildesortering og behandling av helsefarlige stoffer bidrar til å redusere den negative påvirkningen, og selskapet prøver så langt det er mulig å velge miljøvennlige produkter og innsatsfaktorer i vår drift. En dreining av salg av biler fra fossilbiler til elbiler gjør også at salg av olje er vesentlig redusert.

#### Redegjørelse for årsregnskapet og resultatdisponering

Etter styrets oppfatning gir det fremlagte selskapsregnskapet og konsernregnskapet et tilfredsstillende uttrykk på selskapets- og konsernets resultat og stilling i regnskapsåret.

Det er ikke inntrådt forhold etter regnskapsårets slutt som har betydning for bedømmelsen av det avlagte selskapsregnskapet og konsernregnskapet.

Årsresultatet for Sandegruppen AS i 2023 endte med et overskudd på 1.456.697,- som foreslås disponert som følger:

Overført fra annen egenkapital:	-4.543.303
Tilleggsutbytte	<u>6.000.000</u>
Sum disponert	<u>1.456.697</u>

#### Åpenhet og samfunnsansvar

Åpenhetsloven trådte i kraft 1. juli 2022. Loven sikrer tilgang til informasjon om hvordan virksomheter og leverandører jobber når det kommer til anstendige arbeidsforhold og menneskerettigheter. Selskapene i Sandegruppen konsernet vil gjennomføre aktsomhetsvurderinger, kartlegging, forebygging, begrensnings og gjøre rede for hvordan vår virksomhet og leverandørkjede håndterer eventuell negativ påvirkning på arbeidstaker- og menneskerettigheter. Kartleggingsarbeidet vil danne grunnlag for videre prioritering av vår innsats. Selskapene i konsernet har et tett samarbeid med våre importører. De har, som oss, et tydelig uttalt fokus på bærekraft. Sammen vil vi med kontinuerlig fokus og oppfølging fremme




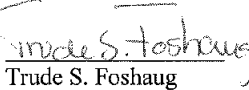


gode arbeids og miljøforhold i hele verdikjeden. Informasjon om selskapets arbeid med åpenhetsloven publiseres på selskapets hjemmeside.

**Styreansvarsforsikring**

Sandegruppen AS har ikke tegnet styreansvarsforsikring for sine styremedlemmer i 2023.

Bergen, 22.05.24

			
Frode Sande	Nina Sande	Merethe Sande	Trude S. Foshaug
Daglig leder/Styreleder	Styremedlem	Styremedlem	Styremedlem



## SandeGruppen AS

### Noter til konsernregnskap 2023

#### Note 1 – Regnskapsprinsipper

Årsregnskapet er satt opp i samsvar med regnskapsloven av 1998 og god regnskapskikk i Norge.

#### Konsolidering

Konsernregnskapet omfatter morselskapet SandeGruppen AS og datterselskaper, jf. note 5.

Konsernregnskapet er utarbeidet etter ensartede regnskapsprinsipper for like transaksjoner i alle selskapene som inngår i konsernregnskapet. Alle vesentlige transaksjoner og mellomværender mellom selskapene i konsernet er eliminert.

Kostprisen på aksjene er eliminert mot egenkapitalen i de underliggende selskapene på anskaffelsestidspunktet. Forskjell mellom kostpris og bokført egenkapital på anskaffelsestidspunktet er tillagt de eiendeler merverdien knytter seg til, og eventuell merpris utover dette klassifiseres som goodwill.

#### Inntekter

Inntekt regnskapsføres når den er opptjent, altså når både risiko og kontroll i hovedsak er overført til kunden. Dette vil normalt være tilfellet når varen er levert til kunden. Inntektene regnskapsføres med verdien av vederlaget på transaksjonstidspunktet.

#### Kostnader

Kostnader regnskapsføres som hovedregel i samme periode som tilhørende inntekt. I de tilfeller det ikke er klar sammenheng mellom utgifter og inntekter fastsettes fordelingen etter skjønnsmessige kriterier. Øvrige unntak fra sammenstillingsprinsippet er angitt der det er aktuelt.

#### Pensjoner

Innskuddsplaner periodiseres etter sammenstillingsprinsippet. Årets innskudd til pensjonsordningen kostnadsføres.

#### Skatter

Skattekostnaden sammenstilles med regnskapsmessig resultat før skatt. Skatt knyttet til egenkapitaltransaksjoner, for eksempel konsernbidrag, føres mot egenkapitalen.

Skattekostnaden består av betalbar skatt (skatt på årets direkte skattepliktige inntekt) og endring i netto utsatt skatt. Skattekostnaden fordeles på ordinært resultat og virkning av prinsippendring og korrigering av feil i henhold til skattegrunnlaget. Utsatt skatt og utsatt skattefordel er presentert netto i balansen.

#### Hovedregel for vurdering og klassifisering av eiendeler og gjeld

Eiendeler bestemt til varig eie eller bruk er klassifisert som anleggsmidler. Andre eiendeler er klassifisert som omløpsmidler. Fordringer som skal tilbakebetales innen ett år er klassifisert som omløpsmidler. Ved klassifisering av kortsiktig og langsiktig gjeld er tilsvarende kriterier lagt til grunn.

Anleggsmidler vurderes til anskaffelseskost, med fradrag for planmessige avskrivninger. Dersom gjenvinnbart beløp av anleggsmidler er lavere enn bokført verdi og verdifallet forventes ikke å være forbigående, er det foretatt nedskrivning av gjenvinnbart beløp. Anleggsmidler med begrenset økonomisk levetid avskrives planmessig.

Omløpsmidler vurderes til laveste av anskaffelseskost og virkelig verdi.

Annen langsiktig gjeld og kortsiktig gjeld er vurdert til pålydende beløp.



## SandeGruppen AS

### Noter til konsernregnskap 2023

#### Note 1 Regnskapsprinsipper fortsetter

##### Aksjer og andeler i datterselskap og tilknyttet selskap

Investeringer i datterselskap vurderes etter kostmetoden. Investeringene blir nedskrevet til virkelig verdi dersom verdifallet ikke er forbigående og det må anses nødvendig etter god regnskapsskikk. Mottatt utbytte og konsernbidrag fra datterselskapene er inntektsført som finansinntekt. Tilsvarende gjelder for investeringer i tilknyttede selskaper. I konsernregnskapet er tilknyttede selskaper vurdert etter egenkapitalmetoden.

##### Varer

Varer er vurdert til det laveste av anskaffelseskost og netto salgsverdi.

##### Fordringer

Kundefordringer og andre fordringer oppføres til pålydende etter fradrag for avsetning til forventet tap. Avsetning til tap gjøres på grunnlag av en individuell vurdering av de enkelte fordringer. I tillegg gjøres det for øvrige kundefordringer en uspesifisert avsetning for å dekke antatt tap.

##### Bankinnskudd, kontanter o.l.

Bankinnskudd, kontanter o.l. inkluderer kontanter, bankinnskudd og andre betalingsmidler med forfallsdato som er kortere enn tre måneder fra anskaffelse.

##### Gjenkjøpsavtaler

Konsernet har en portefølje av salgskontrakter for biler med garanterte gjenkjøpsavtaler. Gjenkjøpsprisene varierer etter leieperiode og kjørelengde. Mulige tap hensyntas.

##### Garantier og servicearbeid

Inntekt som knytter seg til fremtidig garanti- og servicearbeid er ikke opptjent inntekt og føres som utsatt inntekt under annen kortsiktig gjeld. Den utsatte inntekten inntektsføres lineært over garanti- og serviceperioden.



**SandeGruppen AS**  
**Noter til konsernregnskap 2023**

**Note 2 – Lønnskostnad, antall ansatte, godtgjørelser, lån til ansatte m.m.**

**Morselskap**

SandeGruppen AS har ingen ansatte, men leier inn daglig leder fra datterselskapet Sandegruppen Management AS. Lønn og annen godtgjørelse til daglig leder utgjør til sammen kr 2.381.515. Daglig leder har ingen avtale om etterlønn, tidligpensjon eller bonus.

Det er ikke utbetalt styrehonorar.

<b>Konsern</b>	<b>2023</b>	<b>2022</b>
Lønn	56 946 309	57 763 728
Arbeidsgiveravgift	9 101 536	8 853 455
Pensjonskostnader	2 816 164	2 802 606
Andre ytelser	2 855 502	2 502 875
Sum	<u>71 719 510</u>	<u>71 722 664</u>
Antall årsverk sysselsatt i regnskapsåret	<u>104,4</u>	<u>106</u>

Det er utbetalt kr 100.000 i styrehonorar.

**Pensjonskostnader**

Selskapene i konsernet er pliktig til å ha tjenstepensjonsordning etter lov om obligatorisk tjenstepensjon. Selskapene i konsernet har pensjonsordning som tilfredsstiller kravene i denne loven. Konsernets innskuddsordning er organisert i henhold til lov om innskuddspensjon. Kostnadsført tilskudd utgjør kr 2.816.164 i 2023.

**Revisor**

Godtgjørelse til Deloitte AS og samarbeidende selskaper fordeler seg slik:

	<b>Morselskap</b>		<b>Konsern</b>	
	<b>2023</b>	<b>2022</b>	<b>2023</b>	<b>2022</b>
Lovpålagt revisjon	163 125	196 375	639 245	831 575
Skatterådgivning	15 625	15 625	88 725	159 668
Sum	<u>178 750</u>	<u>212 000</u>	<u>727 970</u>	<u>991 243</u>



SandeGruppen AS

Noter til konsernregnskap 2023

Note 3 – Skattekostnad

Morselskap

	2023	2022
Årets skattekostnad fremkommer slik:		
Betalbar skatt	405 524	81 969
Endring i utsatt skatt	5 514	6 891
Skattekostnad ordinært resultat	<u>411 038</u>	<u>88 860</u>

Beregning av effektiv skattesats:

Ordinært resultat før skatt	1 867 735	404 011
Forventet inntektsskatt (22%)	410 902	88 882
Andre permanentenete forskjeller	136	-23
Sum	<u>411 038</u>	<u>88 860</u>
Effektiv skattesats	<u>22,0 %</u>	<u>22,0 %</u>

Spesifikasjon av midlertidige forskjeller og underskudd til fremføring:

	2023		2022	
	Fordel	Forpliktelse	Fordel	Forpliktelse
Gevinst- og tapskonto	100 246	0	125 308	0
Sum	<u>100 246</u>	<u>0</u>	<u>125 308</u>	<u>0</u>
Grunnlag utsatt skatt	<u>100 246</u>		<u>125 308</u>	
Nominell skattesats	<u>22 %</u>		<u>22 %</u>	
Netto utsatt skattefordel i balansen	<u>22 054</u>		<u>27 568</u>	

Konsern

	2023	2022
Årets skattekostnad fremkommer slik:		
Betalbar skatt	1 272 188	1 291 574
Endring i utsatt skatt	851 808	694 104
Skattekostnad	<u>2 123 997</u>	<u>1 985 678</u>



**SandeGruppen AS**  
**Noter til konsernregnskap 2023**

**Note 3 – Skattekostnad fortsetter**

Spesifikasjon av midlertidige forskjeller og underskudd til fremføring:

	2023		2022	
	Fordeel	Forpliktelse	Fordeel	Forpliktelse
Driftsmidler	0	56 544 575	0	54 231 056
Varer	3 009 850	0	2 888 951	0
Fordringer	63 733	0	63 372	0
Kortsiktig gjeld	5 499 955	0	6 856 292	0
Gevinst- og tapskonto	1 293 070	0	1 616 337	0
Sum	<u>9 866 608</u>	<u>56 544 575</u>	<u>11 424 952</u>	<u>54 231 056</u>
Grunnlag utsatt skatt		<u>46 677 967</u>		<u>42 806 104</u>
Nominell skattesats		<u>22 %</u>		<u>22 %</u>
Netto utsatt skatt i balansen		<u>10 269 153</u>		<u>9 417 343</u>

**Note 4 – Varige driftsmidler**

Konsern	Tomt, bygg o.l.	Utleiebiler	Driftsløse.	Sum
			inventar, verktøy m.m.	
Anskaffelseskost 1.1.	177 799 631	45 404 253	64 328 207	287 532 091
Tilgang	130 744	22 693 418	497 549	23 321 711
Avgang	0	22 538 595	0	22 538 595
Anskaffelseskost 31.12.	<u>177 930 375</u>	<u>45 559 076</u>	<u>64 825 756</u>	<u>288 315 207</u>
Akkumulerte av- og nedskrivninger 31.12.	<u>26 133 933</u>	<u>6 074 564</u>	<u>47 937 020</u>	<u>80 145 517</u>
<b>Bokført verdi pr. 31.12.</b>	<u>151 796 441</u>	<u>39 484 512</u>	<u>16 888 736</u>	<u>208 169 689</u>
Årets avskrivninger	<u>3 815 503</u>	<u>5 229 089</u>	<u>3 659 545</u>	<u>12 704 137</u>
Økonomisk levetid	25-60 år	3-5 år	3-10 år	
Avskrivningsplan	Lineær	Lineær	Lineær	



**SandeGruppen AS**  
**Noter til konsernregnskap 2023**

**Note 5 – Datterselskap mv.**

Selskap	Anskaffelsestidspunkt	Forretnings- kontor	Stemme- og eierandel
Sande Auto AS	11.03.1988	Bergen	100,0 %
Sande Auto Vest AS	16.03.1998	Bergen	100,0 %
Sande Bilutleie AS	04.02.1999	Bergen	100,0 %
Sandegruppen Management AS	22.09.2000	Bergen	100,0 %
Auto Karosseri AS	09.09.2005	Bergen	100,0 %
Auto Karosseri Vest AS	31.08.2020	Bergen	100,0 %
Sande Auto Nord AS	09.09.2005	Bergen	100,0 %
Sande Eiendom AS	10.10.2011	Bergen	100,0 %

**Note 6 – Varer**

Konsern	2023	2022
Deler/utstyr	8 672 839	12 493 171
Biler (nye, brukte, demonstrasjonsbiler)	114 800 320	81 627 859
Sum	<u>123 473 159</u>	<u>94 121 030</u>

**Note 7 – Aksjekapital og aksjonærinformasjon**

**Eierstruktur**

Aksjonærer i selskapet pr. 31.12. var:

Navn	Ordinære aksjer	Eierandel	Stemme- andel
F.S. Holding AS	17.781	51,0 %	51,0 %
N.S Invest AS	12.741	36,6 %	36,6 %
Diddis Invest AS	4.328	12,4 %	12,4 %
<b>Totalt antall aksjer</b>	<b>34.850</b>	<b>100,0 %</b>	<b>100,0 %</b>

**Note 8 – Egenkapital**

Morselskap	Aksjekapital	Overkurs	Annen egenkapital	Sum egenkapital
Egenkapital 1.1.2023	411 230	4 366 056	98 081 516	102 858 801
<i>Årets endring i egenkapital</i>				
Tilleggsutbytte			-6 000 000	-6 000 000
Årets resultat			1 456 697	1 456 697
<b>Egenkapital 31.12.2023</b>	<b>411 230</b>	<b>4 366 056</b>	<b>93 538 214</b>	<b>98 315 498</b>



**SandeGruppen AS**  
**Noter til konsernregnskap 2023**

Konsern	Aksjekapital	Overkurs	Annen egenkapital	Sum egenkapital
Egenkapital 1.1.2023	411 230	4 366 056	205 313 032	210 090 318
<i>Årets endring i egenkapital</i>				
Tilleggsutbytte			-6 000 000	-6 000 000
Årets resultat			7 453 392	7 453 392
Egenkapital 31.12.2023	411 230	4 366 056	206 766 424	211 543 710

**Note 9 – Pantstillelser og garantier mv.**

**Morselskap**

Morselskapet er innehaver av toppkonto i SandeGruppens konsernkontosystem. Selskapet er, sammen med de øvrige selskapene i konsernet, solidarisk ansvarlig for oppfyllelse av kredittavtalen i forbindelse med konsernkontosystemet.

	2023	2022
Garantiansvar	0	0

SandeGruppen AS har kausjonsansvar pålydende kr 5.612.000 til fordel for datterselskapet Sande Eiendom AS.

**Konsern**

Bokført gjeld som er sikret ved pant o.l.:	2023	2022
Gjeld til kredittinstitusjoner *)	107 160 428	113 308 532
Sum	<u>107 160 428</u>	<u>113 308 532</u>

**Bokført verdi av eiendeler stilt som sikkerhet for bokført gjeld:**

Tomt, bygg	151 796 441	155 481 200
Sum	<u>151 796 441</u>	<u>155 481 200</u>

\*) Lånet tilbakebetales med årlige avdrag kr 6.148.104.

	2023	2022
Garantiansvar	0	0

**Note 10 – Ikke balanseførte gjenkjøpsavtaler**

**Konsern**

Konsernet har pr. 31.12.2023 en portefølje salgskontrakter for biler med garanterte gjenkjøpspriser til en samlet verdi på kr 27.918.502.



**SandeGruppen AS**

**Noter til konsernregnskap 2023**

**Note 11 – Hendelser etter balansedagen**

**Konsern**

Det har ikke inntruffet hendelser etter balansedagen som er av betydning for det avlagte regnskapet. Konsernet er godt kapitalisert, og det er ingen usikkerhet om fortsatt drift.



SandeGruppen AS

Kontantstrømoppstilling

Morselskap			Konsernet	
2022	2023		2023	2022
		<b>KONTANTSTRØMMER FRA OPERASJONELLE AKTIVITETER</b>		
404 011	1 867 735	Ordinært resultat før skattekostnad	9 577 389	8 848 134
-30 583	-81 969	Periodens betalte skatt	-1 291 574	-6 213 106
0	0	Ordinære avskrivninger	12 704 137	13 269 424
0	0	Tap/- gevinst ved salg av anleggsmidler	-1 435 297	-1 992 699
0	0	Poster klassifisert som investerings- eller finansieringsaktiviteter	0	0
0	0	Endring i varer	-29 352 129	-37 895 978
0	0	Endring i kundefordringer	-7 542 023	3 772 343
-39 822	-19 500	Endring i leverandørgjeld	7 301 498	34 001 063
-9 864 567	-29 033 764	Endring i konsernmellomværender	0	0
59 541	0	Endring i andre omløpsmidler og andre gjeldsposter	-6 192 771	9 491 146
<b>-9 471 420</b>	<b>-27 267 498</b>	<b>Netto kontantstrøm fra operasjonelle aktiviteter</b>	<b>-16 230 770</b>	<b>23 280 327</b>
		<b>KONTANTSTRØMMER FRA INVESTERINGSAKTIVITETER</b>		
0	0	Innbetalinger ved salg av varige driftsmidler	19 071 311	23 903 282
0	0	Utbetalinger ved kjøp av varige driftsmidler	-23 509 729	-35 599 697
16 800 000	0	Innbetalinger fra investeringer i finansielle anleggsmidler	0	0
<b>16 800 000</b>	<b>0</b>	<b>Netto kontantstrøm fra investeringsaktiviteter</b>	<b>-4 438 418</b>	<b>-11 696 415</b>
		<b>KONTANTSTRØMMER FRA FINANSIERINGSAKTIVITETER</b>		
0	0	Innbetalinger ved opptak av ny langsiktig gjeld	0	0
0	0	Utbetalinger ved nedbetaling av langsiktig gjeld	-6 148 104	-6 148 104
0	0	Utbetalinger ved nedbetaling av kortsiktig gjeld	0	0
-10 000 000	-10 000 000	Utbetalinger av utbytte	-10 000 000	-10 000 000
<b>-10 000 000</b>	<b>-10 000 000</b>	<b>Netto kontantstrøm fra finansieringsaktiviteter</b>	<b>-16 148 104</b>	<b>-16 148 104</b>
-2 671 420	-37 267 498	Netto endring i bankinnskudd, kontanter o.l.	-36 817 292	-4 564 192
86 780 188	84 108 768	Beholdning av bankinnskudd, kontanter o.l. pr. 1.1.	97 804 158	102 368 350
<b>84 108 768</b>	<b>46 841 270</b>	<b>Beholdning av bankinnskudd, kontanter o.l. pr. 31.12.</b>	<b>60 986 866</b>	<b>97 804 158</b>