



## ÅRSREGNSKAPET FOR REGNSKAPSÅRET 2022 - GENERELL INFORMASJON

### Enheten

Organisasjonsnummer:	990 477 515
Organisasjonsform:	Aksjeselskap
Foretaksnavn:	TIM WENDELBOE AS
Forretningsadresse:	Tøyengata 29C 0578 OSLO

### Regnskapsår

Årsregnskapets periode:	01.01.2022 - 31.12.2022
-------------------------	-------------------------

### Konsern

Morselskap i konsern:	Ja
Konsernregnskap lagt ved:	Nei

### Regnskapsregler

Regler for små foretak benyttet:	Ja
Benyttet ved utarbeidelsen av årsregnskapet til selskapet:	Regnskapslovens alminnelige regler

### Årsregnskapet fastsatt av kompetent organ

Bekreftet av representant for selskapet:	Andreas Hertzberg
Dato for fastsettelse av årsregnskapet:	02.05.2023

### Grunnlag for avgivelse

År 2022: Årsregnskapet er elektronisk innlevert  
År 2021: Tall er hentet fra elektronisk innlevert årsregnskap fra 2022

*Det er ikke krav til at årsregnskapet m.v. som sendes til Regnskapsregisteret er undertegnet. Kontrollen på at dette er utført ligger hos revisor/enhetens øverste organ. Sikkerheten ivaretas ved at innsender har rolle/rettighet for innsending av årsregnskapet via Altinn, og ved at det bekreftes at årsregnskapet er fastsatt av kompetent organ.*

Brønnøysundregistrene, 13.08.2024



### Resultatregnskap

Beløp i: NOK	Note	2022	2021
<b>RESULTATREGNSKAP</b>			
<b>Inntekter</b>			
Salgsinntekt		28 847 767	24 815 957
Annen driftsinntekt		161 891	256 073
<b>Sum inntekter</b>		<b>29 009 658</b>	<b>25 072 030</b>
<b>Kostnader</b>			
Varekostnad		9 435 275	8 891 999
Lønnskostnad	1	8 350 388	7 001 819
Avskrivning på driftsmidler	2	693 888	721 646
Annen driftskostnad		6 710 962	5 357 905
<b>Sum kostnader</b>		<b>25 190 513</b>	<b>21 973 369</b>
<b>Driftsresultat</b>		<b>3 819 145</b>	<b>3 098 661</b>
<b>Finansinntekter og finanskostnader</b>			
Annen renteinntekt		20 370	186
Annen finansinntekt		191 428	58 994
<b>Sum finansinntekter</b>		<b>211 798</b>	<b>59 179</b>
Nedskrivning av andre finansielle anleggsmidler	3	543 859	
Annen rentekostnad		3 666	40 357
Annen finanskostnad		99 057	75 918
<b>Sum finanskostnader</b>		<b>646 581</b>	<b>116 275</b>
<b>Netto finans</b>		<b>-434 783</b>	<b>-57 096</b>
<b>Ordinært resultat før skattekostnad</b>		<b>3 384 361</b>	<b>3 041 565</b>
Skattekostnad på resultat	4	755 976	674 333
<b>Ordinært resultat etter skattekostnad</b>		<b>2 628 385</b>	<b>2 367 232</b>
<b>Årsresultat</b>		<b>2 628 385</b>	<b>2 367 232</b>
<b>Årsresultat etter minoritetsinteresser</b>		<b>2 628 385</b>	<b>2 367 232</b>
<b>Totalresultat</b>		<b>2 628 385</b>	<b>2 367 232</b>



## Resultatregnskap

Beløp i: NOK	Note	2022	2021
<b>Overføringer og disponeringer</b>			
Avsatt til annen egenkapital		2 628 385	2 367 232
<b>Sum overføringer og disponeringer</b>		<b>2 628 385</b>	<b>2 367 232</b>



## Balanse

Beløp i: NOK	Note	2022	2021
<b>BALANSE - EIENDELER</b>			
<b>Anleggsmidler</b>			
<b>Immaterielle eiendeler</b>			
Nettside	2	119 281	180 488
Utsatt skattefordel	4		
<b>Sum immaterielle eiendeler</b>		<b>119 281</b>	<b>180 488</b>
<b>Varige driftsmidler</b>			
Tomter, bygninger o.a. fast eiendom	2	813 348	820 707
Maskiner	2	778 952	1 004 856
Driftsløsøre, inventar o.a. utstyr	2	603 944	674 963
<b>Sum varige driftsmidler</b>	5	<b>2 196 243</b>	<b>2 500 526</b>
<b>Finansielle anleggsmidler</b>			
Investering i datterselskap	6	1 400	1 400
Lån til foretak i samme konsern	3	1 329 029	1 587 492
Investeringer i tilknyttet selskap	6	242 800	
Lån til tilknyttet selskap og felles kontrollert virksomhet	3	751 656	
<b>Sum finansielle anleggsmidler</b>		<b>2 324 885</b>	<b>1 588 892</b>
<b>Sum anleggsmidler</b>		<b>4 640 410</b>	<b>4 269 906</b>
<b>Omløpsmidler</b>			
<b>Varer</b>			
<b>Sum varer</b>	5	<b>6 553 258</b>	<b>6 024 986</b>
<b>Fordringer</b>			
Kundefordringer	5	618 887	123 934
Andre kortsiktige fordringer		139 812	103 387
<b>Sum fordringer</b>		<b>758 699</b>	<b>227 321</b>
<b>Investeringer</b>			
Aksjer og andeler i foretak i samme konsern	6		
<b>Bankinnskudd, kontanter og lignende</b>			
Bankinnskudd, kontanter o.l.		5 048 827	4 601 045



## Balanse

Beløp i: NOK	Note	2022	2021
Sum bankinnskudd, kontanter og lignende		5 048 827	4 601 045
Sum omløpsmidler		12 360 783	10 853 353
<b>SUM EIENDELER</b>		<b>17 001 193</b>	<b>15 123 259</b>

## BALANSE - EGENKAPITAL OG GJELD

### Egenkapital

#### Innskutt egenkapital

Aksjekapital	7, 8	101 000	101 000
Beholdning av egne aksjer	7, 8	-44 300	-44 300
Overkurs	8	1 594 000	1 594 000
<b>Sum innskutt egenkapital</b>		<b>1 650 700</b>	<b>1 650 700</b>

#### Opptjent egenkapital

Annen egenkapital	8	12 120 502	9 492 116
<b>Sum opptjent egenkapital</b>		<b>12 120 502</b>	<b>9 492 116</b>

<b>Sum egenkapital</b>		<b>13 771 202</b>	<b>11 142 816</b>
------------------------	--	-------------------	-------------------

### Gjeld

#### Langsiktig gjeld

Utsatt skatt	4	130 790	230 961
<b>Sum avsetninger for forpliktelser</b>		<b>130 790</b>	<b>230 961</b>

#### Annen langsiktig gjeld

<b>Sum langsiktig gjeld</b>		<b>130 790</b>	<b>230 961</b>
-----------------------------	--	----------------	----------------

#### Kortsiktig gjeld

Leverandørgjeld		470 718	427 949
Betalbar skatt	4	856 147	672 869
Skyldig offentlige avgifter		931 292	846 055
Annen kortsiktig gjeld		841 044	1 802 609
<b>Sum kortsiktig gjeld</b>		<b>3 099 201</b>	<b>3 749 482</b>

<b>Sum gjeld</b>		<b>3 229 991</b>	<b>3 980 443</b>
------------------	--	------------------	------------------



## Balanse

<b>Beløp i: NOK</b>	<b>Note</b>	<b>2022</b>	<b>2021</b>
<b>SUM EGENKAPITAL OG GJELD</b>		<b>17 001 193</b>	<b>15 123 259</b>



## Brønnøysundregistrene

### ÅRSREGNSKAP FOR REGNSKAPSÅRET 2022 - GENERELL INFORMASJON

Journalnummer: 2023 555421

#### Enheten

Organisasjonsnummer: 990 477 515  
Organisasjonsform: Aksjeselskap  
Foretaksnavn: TIM WENDELBOE AS  
Forretningsadresse: Tøyengata 29C  
0578 OSLO

#### Regnskapsår

Årsregnskapets periode: 01.01.2022 - 31.12.2022

#### Konsern

Morselskap i konsern: Ja  
Konsernregnskap lagt ved: Nei

#### Regnskapsregler

Regler for små foretak benyttet: Ja  
Benyttet ved utarbeidelsen av  
årsregnskapet til selskapet: Regnskapslovens alminnelige regler

#### Årsregnskapet fastsatt av kompetent organ

Bekreftet av representant for selskapet: Andreas Hertzberg  
Dato for fastsettelse av årsregnskapet: 02.05.2023

#### Grunnlag for avgivelse

År 2022: Årsregnskap er elektronisk innlevert.  
År 2021: Tall er hentet fra elektronisk innlevert årsregnskap fra 2022.

*Det er ikke krav til at årsregnskapet m.v. som sendes til Regnskapsregisteret er undertegnet. Kontrollen på at dette er utført ligger hos revisor/enhetens øverste organ. Sikkerheten ivaretas ved at innsender har rolle/rettighet for innsending av årsregnskapet via Altinn, og ved at det bekreftes at årsregnskapet er fastsatt av kompetent organ.*

Brønnøysundregistrene, 06.07.2023



Organisasjonsnr: 990 477 515  
TIM WENDELBOE AS

## RESULTATREGNSKAP

<b>Beløp i: NOK</b>	<b>Note</b>	<b>2022</b>	<b>2021</b>
<b>RESULTATREGNSKAP</b>			
<b>Inntekter</b>			
Salgsinntekt		28 847 767	24 815 957
Annen driftsinntekt		161 891	256 073
<b>Sum inntekter</b>		<b>29 009 658</b>	<b>25 072 030</b>
<b>Kostnader</b>			
Varekostnad		9 435 275	8 891 999
Lønnskostnad	1	8 350 388	7 001 819
Avskrivning på driftsmidler	2	693 888	721 646
Annen driftskostnad		6 710 962	5 357 905
<b>Sum kostnader</b>		<b>25 190 513</b>	<b>21 973 369</b>
<b>Driftsresultat</b>		<b>3 819 145</b>	<b>3 098 661</b>
<b>Finansinntekter og finanskostnader</b>			
Annen renteinntekt		20 370	186
Annen finansinntekt		191 428	58 994
<b>Sum finansinntekter</b>		<b>211 798</b>	<b>59 179</b>
Nedskrivning av andre finansielle anleggsmidler	3	543 859	
Annen rentekostnad		3 666	40 357
Annen finanskostnad		99 057	75 918
<b>Sum finanskostnader</b>		<b>646 581</b>	<b>116 275</b>
<b>Netto finans</b>		<b>-434 783</b>	<b>-57 096</b>
<b>Ordinært resultat før skattekostnad</b>			
<b>Skattekostnad på resultat</b>	4	<b>3 384 361</b>	<b>3 041 565</b>
<b>Ordinært resultat etter skattekostnad</b>		<b>755 976</b>	<b>674 333</b>
<b>Årsresultat</b>		<b>2 628 385</b>	<b>2 367 232</b>
<b>Årsresultat etter minoritetsinteresser</b>		<b>2 628 385</b>	<b>2 367 232</b>
<b>Totalresultat</b>		<b>2 628 385</b>	<b>2 367 232</b>
<b>Overføringer og disponeringer</b>			
Avsatt til annen egenkapital		2 628 385	2 367 232
<b>Sum overføringer og disponeringer</b>		<b>2 628 385</b>	<b>2 367 232</b>



Organisasjonsnr: 990 477 515  
TIM WENDELBOE AS

## BALANSE

Beløp i: NOK	Note	2022	2021
<b>BALANSE - EIENDELER</b>			
<b>Anleggsmidler</b>			
<b>Immaterielle eiendeler</b>			
Nettside	2	119 281	180 488
Utsatt skattefordel	4		
<b>Sum immaterielle eiendeler</b>		<b>119 281</b>	<b>180 488</b>
<b>Varige driftsmidler</b>			
Tomter, bygninger o.a.			
fast eiendom	2	813 348	820 707
Maskiner	2	778 952	1 004 856
Driftsløsøre, inventar o.			
a. utstyr	2	603 944	674 963
<b>Sum varige driftsmidler</b>	<b>5</b>	<b>2 196 243</b>	<b>2 500 526</b>
<b>Finansielle anleggsmidler</b>			
Investering i datterselskap	6	1 400	1 400
Lån til foretak i samme konsern	3	1 329 029	1 587 492
Investeringer i tilknyttet selskap	6	242 800	
Lån til tilknyttet selskap og felles kontrollert virksomhet	3	751 656	
<b>Sum finansielle anleggsmidler</b>		<b>2 324 885</b>	<b>1 588 892</b>
<b>Sum anleggsmidler</b>		<b>4 640 410</b>	<b>4 269 906</b>
<b>Omløpsmidler</b>			
<b>Varer</b>			
<b>Sum varer</b>	<b>5</b>	<b>6 553 258</b>	<b>6 024 986</b>
<b>Fordringer</b>			
Kundefordringer	5	618 887	123 934
Andre kortsiktige fordringer		139 812	103 387
<b>Sum fordringer</b>		<b>758 699</b>	<b>227 321</b>
<b>Investeringer</b>			
Aksjer og andeler i foretak i samme konsern	6		
<b>Bankinnskudd, kontanter og lignende</b>			
Bankinnskudd, kontanter o. l.		5 048 827	4 601 045
<b>Sum bankinnskudd, kontanter og lignende</b>		<b>5 048 827</b>	<b>4 601 045</b>



Sum omløpsmidler		12 360 783	10 853 353
<b>SUM EIENDELER</b>		<b>17 001 193</b>	<b>15 123 259</b>
<b>BALANSE - EGENKAPITAL OG GJELD</b>			
<b>Egenkapital</b>			
<b>Innskutt egenkapital</b>			
Aksjekapital	7, 8	101 000	101 000
Beholdning av egne aksjer	7, 8	-44 300	-44 300
Overkurs	8	1 594 000	1 594 000
<b>Sum innskutt egenkapital</b>		<b>1 650 700</b>	<b>1 650 700</b>
<b>Opptjent egenkapital</b>			
Annen egenkapital	8	12 120 502	9 492 116
<b>Sum opptjent egenkapital</b>		<b>12 120 502</b>	<b>9 492 116</b>
<b>Sum egenkapital</b>		<b>13 771 202</b>	<b>11 142 816</b>
<b>Gjeld</b>			
<b>Langsiktig gjeld</b>			
Utsatt skatt	4	130 790	230 961
<b>Sum avsetninger for forpliktelses</b>		<b>130 790</b>	<b>230 961</b>
<b>Annen langsiktig gjeld</b>			
<b>Sum langsiktig gjeld</b>		<b>130 790</b>	<b>230 961</b>
<b>Kortsiktig gjeld</b>			
Leverandørgjeld		470 718	427 949
Betalbar skatt	4	856 147	672 869
Skyldig offentlige avgifter		931 292	846 055
Annen kortsiktig gjeld		841 044	1 802 609
<b>Sum kortsiktig gjeld</b>		<b>3 099 201</b>	<b>3 749 482</b>
<b>Sum gjeld</b>		<b>3 229 991</b>	<b>3 980 443</b>
<b>SUM EGENKAPITAL OG GJELD</b>		<b>17 001 193</b>	<b>15 123 259</b>



Organisasjonsnr: 990 477 515  
TIM WENDELBOE AS

NOTEOPPLYSNINGER - SELSKAP - alle poster oppgitt i hele tall

**Note**

1

Antall årsverk i regnskapsåret  
12.00

Sum Beløp

Balanseført verdi 31.12. Varige driftsmidler Immaterielle eiend.

**Konsernregnskap**

Morselskapet sitt navn

Forretningskontor for morselskapet

**Begrunnelse for at datterselskap er utelatt fra konsolideringen**

Samlet beløp - tilknyttet selskap Årets Fjorårets

Samlet beløp - foretak i samme konsern Årets Fjorårets

Samlet beløp - foretak i samme konsern Årets Fjorårets


Samlet beløp - felles kontrollert virksomhet Årets Fjorårets


Pantstillelse Beløp

Beholdning av egne aksjer Antall Pålydende Andel av aksjek.



 BankID Signing  
Tim Wendelboe  
2023-04-27

 BankID Signing  
Alexander F Muskaug  
2023-04-27

 BankID Signing  
Andreas Hertzberg  
2023-04-27

# Årsregnskap 2022


## Tim Wendelboe AS

**Resultatregnskap**  
**Balanse**  
**Noter til regnskapet**


**Org.nr.: 990 477 515**



BankID Signing  
Tim Wendelboe  
2023-04-27



BankID Signing  
Alexander F Muskaug  
2023-04-27



BankID Signing  
Andreas Hertzberg  
2023-04-27



## Resultatregnskap

Tim Wendelboe AS

Driftsinntekter og driftskostnader	Note	2022	2021
Salgsinntekt		28 847 767	24 815 957
Annen driftsinntekt		161 891	256 073
Sum driftsinntekter		<u>29 009 658</u>	<u>25 072 030</u>
Varekostnad		9 435 275	8 891 999
Lønnskostnad	1	8 350 388	7 001 819
Avskrivning på driftsmidler	2	693 888	721 646
Annen driftskostnad		6 710 962	5 357 905
Sum driftskostnader		<u>25 190 513</u>	<u>21 973 369</u>
Driftsresultat		<u>3 819 145</u>	<u>3 098 661</u>
<b>Finansinntekter og finanskostnader</b>			
Annen renteinntekt		20 370	186
Annen finansinntekt		191 428	58 994
Nedskrivning av andre finansielle anleggsmidler	3	543 859	0
Annen rentekostnad		3 666	40 357
Annen finanskostnad		99 057	75 918
Resultat av finansposter		<u>-434 783</u>	<u>-57 096</u>
Resultat før skattekostnad		3 384 361	3 041 565
Skattekostnad på resultat	4	755 976	674 333
Resultat		<u>2 628 385</u>	<u>2 367 232</u>
Årsoverskudd		<u>2 628 385</u>	<u>2 367 232</u>
<b>Overføringer</b>			
Avsatt til annen egenkapital		2 628 385	2 367 232
Sum overføringer		<u>2 628 385</u>	<u>2 367 232</u>

Tim Wendelboe AS

Side 2

 BankID Signing  
Tim Wendelboe  
2023-04-27 BankID Signing  
Alexander F Muskaug  
2023-04-27 BankID Signing  
Andreas Hertzberg  
2023-04-27

## Balanse

Tim Wendelboe AS


Eiendeler	Note	2022	2021
<b>Anleggsmidler</b>			
Nettside	2	119 281	180 488
Sum immaterielle eiendeler		<u>119 281</u>	<u>180 488</u>
<b>Varige driftsmidler</b>			
Tomter, bygninger o.a. fast eiendom	2	813 348	820 707
Maskiner	2	778 952	1 004 856
Driftsløsøre, inventar o.a. utstyr	2	603 944	674 963
Sum varige driftsmidler	5	<u>2 196 243</u>	<u>2 500 526</u>
<b>Finansielle anleggsmidler</b>			
Investeringer i datterselskap	6	1 400	1 400
Lån til foretak i samme konsern	3	1 329 029	1 587 492
Investeringer i tilknyttet selskap	6	242 800	0
Lån til tilknyttet selskap og felles kontrollert virksomhet	3	751 656	0
Sum finansielle anleggsmidler		<u>2 324 885</u>	<u>1 588 892</u>
Sum anleggsmidler		<u>4 640 410</u>	<u>4 269 906</u>
<b>Omløpsmidler</b>			
Lager av varer og annen beholdning	5	6 553 258	6 024 986
<b>Fordringer</b>			
Kundefordringer	5	618 887	123 934
Andre kortsiktige fordringer		139 812	103 387
Sum fordringer		<u>758 699</u>	<u>227 321</u>
Bankinnskudd, kontanter o.l.		5 048 827	4 601 045
Sum omløpsmidler		<u>12 360 783</u>	<u>10 853 353</u>
Sum eiendeler		<u>17 001 193</u>	<u>15 123 259</u>

Tim Wendelboe AS


Side 3



BankID Signing  
Tim Wendelboe  
2023-04-27



BankID Signing  
Alexander F Muskaug  
2023-04-27



BankID Signing  
Andreas Hertzberg  
2023-04-27

## Balanse

### Tim Wendelboe AS

Egenkapital og gjeld	Note	2022	2021
<b>Innskutt egenkapital</b>			
Aksjekapital	7, 8	101 000	101 000
Egne aksjer	7, 8	-44 300	-44 300
Overkurs	8	1 594 000	1 594 000
Sum innskutt egenkapital		<u>1 650 700</u>	<u>1 650 700</u>
<b>Opptjent egenkapital</b>			
Annen egenkapital	8	12 120 502	9 492 116
Sum opptjent egenkapital		<u>12 120 502</u>	<u>9 492 116</u>
Sum egenkapital		<u>13 771 202</u>	<u>11 142 816</u>
<b>Gjeld</b>			
Utsatt skatt	4	130 790	230 961
<b>Kortsiktig gjeld</b>			
Leverandørgjeld		470 718	427 949
Betalbar skatt	4	856 147	672 869
Skyldig offentlige avgifter		931 292	846 055
Annen kortsiktig gjeld		841 044	1 802 609
Sum kortsiktig gjeld		<u>3 099 201</u>	<u>3 749 482</u>
Sum gjeld		<u>3 229 991</u>	<u>3 980 443</u>
Sum egenkapital og gjeld		<u>17 001 193</u>	<u>15 123 259</u>

Oslo, den /  
Styret i Tim Wendelboe AS

\_\_\_\_\_  
Andreas Hertzberg  
styreleder

\_\_\_\_\_  
Tim Wendelboe  
styremedlem



## Tim Wendelboe AS - Noter til regnskapet

BankID Signing  
Tim Wendelboe  
2023-04-27

BankID Signing  
Alexander F Muskaug  
2023-04-27

BankID Signing  
Andreas Hertzberg  
2023-04-27

### Regnskapsprinsipper

Årsregnskapet er satt opp i samsvar med regnskapsloven og NRS 8 - God regnskapsskikk for små foretak.

### Driftsinntekter

Inntektsføring ved salg av varer skjer på leveringstidspunktet. Tjenester inntektsføres etter hvert som de leveres.

### Skatt

Skattekostnaden i resultatregnskapet omfatter både periodens betalbare skatt og endring i utsatt skatt. Utsatt skatt er beregnet med 22 % på grunnlag av de midlertidige forskjeller som eksisterer mellom regnskapsmessige og skattemessige verdier, samt ligningsmessig underskudd til fremføring ved utgangen av regnskapsåret. Skatteøkende og skattereduserende midlertidige forskjeller som reverserer eller kan reverseres i samme periode er utlignet og nettoført.

### Klassifisering og vurdering av anleggsmidler

Anleggsmidler omfatter eiendeler bestemt til varig eie og bruk. Anleggsmidler er vurdert til anskaffelseskost. Varige driftsmidler balanseføres og avskrives over driftsmidlets økonomiske levetid.

### Klassifisering og vurdering av omløpsmidler

Omløpsmidler og kortsiktig gjeld omfatter normalt poster som forfaller til betaling innen ett år etter balansedagen, samt poster som knytter seg til varekretsløpet. Omløpsmidler vurderes til laveste verdi av anskaffelseskost og virkelig verdi.

### Aksjer i datterselskap

Aksjer i datterselskap er oppført til laveste av kostpris og virkelig verdi.

### Varer

Varer er vurdert til det laveste av anskaffelseskost og netto salgsverdi.

### Fordringer

Kundefordringer og andre fordringer oppføres til pålydende etter fradrag for avsetning til forventet tap. Avsetning til tap gjøres på grunnlag av en individuell vurdering av de enkelte fordringene.

### Note 1 Lønnskostnader og antall årsverk

#### Lønnskostnader

	2022	2021
Lønninger	6 914 127	5 937 897
Arbeidsgiveravgift	1 004 153	848 080
Pensjonskostnader	213 587	134 256
Andre ytelser	218 521	81 586
<b>Sum</b>	<b>8 350 388</b>	<b>7 001 819</b>

Selskapet har i 2022 sysselsatt ca 11 årsverk.



## Tim Wendelboe AS - Noter til regnskapet

BankID Signing  
Tim Wendelboe  
2023-04-27

BankID Signing  
Alexander F Muskaug  
2023-04-27

BankID Signing  
Andreas Hertzberg  
2023-04-27

### Note 2 Anleggsmidler

	<b>Maskiner og anlegg</b>	<b>Driftsløsøre, inventar ol.</b>	<b>Sum</b>
Anskaffelseskost pr. 01.01.22	1 837 439	5 468 198	7 305 636
+ Tilgang kjøpte driftsmidler		328 398	328 398
<b>= Anskaffelseskost 31.12.22</b>	<b>1 837 439</b>	<b>5 796 596</b>	<b>7 634 034</b>
Akkumulerte avskrivninger 31.12.22	1 058 487	4 260 023	5 318 510
<b>= Bokført verdi 31.12.22</b>	<b>778 952</b>	<b>1 536 573</b>	<b>2 315 524</b>
Årets ordinære avskrivninger	225 905	467 983	693 888
Økonomisk levetid	10 år	0-10 år	

### Note 3 Fordringer med forfall senere enn ett år

	<b>2022</b>	<b>2021</b>
Lån til tilknyttet selskap/ felleskontrollert virksomhet	751 656	0
Lån til foretak i samme konsern	1 329 029	1 587 492
<b>Sum langsiktige fordringer</b>	<b>2 080 685</b>	<b>1 587 492</b>

Lån til TW Colombia S.A.S. er i 2022 nedskrevet med kr. 543 589.



## Tim Wendelboe AS - Noter til regnskapet

BankID Signing  
Tim Wendelboe  
2023-04-27

BankID Signing  
Alexander F Muskaug  
2023-04-27

BankID Signing  
Andreas Hertzberg  
2023-04-27

### Note 4 Skatt

Årets skattekostnad	2022	2021
Resultatført skatt på ordinært resultat:		
Betalbar skatt	856 147	672 869
Endring i utsatt skatt	-100 171	1 464
<b>Skattekostnad ordinært resultat</b>	<b>755 976</b>	<b>674 333</b>
Skattepliktig inntekt:		
Resultat før skatt	3 384 361	3 041 565
Permanente forskjeller	51 891	23 587
Endring i midlertidige forskjeller	455 323	-6 655
<b>Skattepliktig inntekt</b>	<b>3 891 576</b>	<b>3 058 497</b>
Betalbar skatt i balansen:		
Betalbar skatt på årets resultat	856 147	672 869
<b>Sum betalbar skatt i balansen</b>	<b>856 147</b>	<b>672 869</b>

Skatteeffekten av midlertidige forskjeller som har gitt opphav til utsatt skatt og utsatte skattefordeler, spesifisert på typer av midlertidige forskjeller

	2022	2021	Endring
Varige driftsmidler	616 854	719 676	102 822
Langs. fordr. og gjeld i ut. valuta	0	360 148	360 148
Fordringer	-22 353	-30 000	-7 647
<b>Sum</b>	<b>594 501</b>	<b>1 049 824</b>	<b>455 323</b>
<b>Grunnlag for utsatt skatt</b>	<b>594 501</b>	<b>1 049 824</b>	<b>455 323</b>
<b>Utsatt skatt (22 %)</b>	<b>130 790</b>	<b>230 961</b>	<b>100 171</b>

### Note 5 Pantstillelser og garantier

	31.12.2022	31.12.2021
<b>Pantsikret gjeld, pantstillelser og garantier</b>		
DNB ASA - Pant i varelager	3 000 000	3 000 000
DNB ASA - Pant i driftstilbehør	3 000 000	3 000 000
SG Finans - Factoringavtale	2 000 000	2 000 000
<b>Sum</b>	<b>8 000 000</b>	<b>8 000 000</b>

### Regnskapsført verdi av pantsikrede eiendeler

Driftstilbehør	2 315 524	2 681 014
----------------	-----------	-----------

Tim Wendelboe AS

Side 7



## Tim Wendelboe AS - Noter til regnskapet

Varelager	6 553 258	
Kundefordringer	648 887	153 934
<b>Sum</b>	<b>9 517 669</b>	<b>8 859 934</b>

BankID Signing  
Tim Wendelboe  
2023-04-27

BankID Signing  
Alexander F Muskaug  
2023-04-27

BankID Signing  
Andreas Hertzberg  
2023-04-27

### Note 6 Datterselskap, TS og FKV

	Kontor- kommune	Eier- andel	Stemme- andel	Anskaffelses kost	Andel egenkapital	Andel resultat
<b>DS/FKV/TS</b>						
TW Colombia SAS	CRA 9-70a - 35 Of. 602 Bogota	100,0%	100,0%	1 400	777 735	-784
Tøllefsenhjørn et AS *)	TROMSØ	40,0%	40,0%	242 800		
<b>Sum</b>				<b>244 200</b>	<b>777 735</b>	<b>-784</b>

\*) Årsregnskapet for 2022 er ikke ferdigstilt.

### Note 7 Aksjonærer

Aksjekapitalen i Tim Wendelboe AS pr. 31.12 består av:

	Antall	Pålydende	Bokført
Ordinære aksjer	1 010	100,0	101 000
<b>Sum</b>	<b>1 010</b>		<b>101 000</b>

### Eierstruktur

De største aksjonærene i % pr. 31.12 var:

	Ordinære	Eierandel
Tim Wendelboe	510	50,5
Tim Wendelboe AS	443	43,9
Tw Hovedkvarter AS	57	5,6
<b>Totalt antall aksjer</b>	<b>1 010</b>	<b>100,0</b>


Aksjer og opsjoner eiet av medlemmer i styret og daglig leder:


Navn	Verv	Ordinære
Tim Wendelboe	styremedlem	510
<b>Totalt antall aksjer</b>		<b>510</b>



Tim Wendelboe AS - Noter til regnskapet

 BankID Signing  
Tim Wendelboe  
2023-04-27

☺  BankID Signing  
Alexander F Muskaug  
2023-04-27

 BankID Signing  
Andreas Hertzberg  
2023-04-27


Note 8 Egenkapital

	Aksjekapital	Overkurs	Egne aksjer	Annen egenkapital	Sum egenkapital
Pr. 31.12.2021	101 000	1 594 000	-44 300	9 492 116	11 142 816
Årets resultat				2 628 385	2 628 385
<b>Pr 31.12.2022</b>	<b>101 000</b>	<b>1 594 000</b>	<b>-44 300</b>	<b>12 120 502</b>	<b>13 771 202</b>



**L S T**

R E V I S J O N



Til generalforsamlingen i  
Tim Wendelboe AS

## Uavhengig revisors beretning

### Konklusjon

Vi har revidert Tim Wendelboe AS sitt årsregnskap som viser et overskudd kr 2 628 385.- Årsregnskapet består av balanse per 31. desember 2022, resultatregnskap for regnskapsåret avsluttet per denne datoen og noter til årsregnskapet, herunder et sammendrag av viktige regnskapsprinsipper.

Etter vår mening

- oppfyller årsregnskapet gjeldende lovkrav, og
- gir årsregnskapet et rettviseende bilde av selskapets finansielle stilling per 31. desember 2022 og av dets resultat for regnskapsåret avsluttet per denne datoen i samsvar med regnskapslovens regler og god regnskapsskikk i Norge.

### Grunnlag for konklusjonen

Vi har gjennomført revisjonen i samsvar med de internasjonale revisjonsstandardene International Standards on Auditing (ISA-ene). Våre oppgaver og plikter i henhold til disse standardene er beskrevet nedenfor under Revisors oppgaver og plikter ved revisjonen av årsregnskapet. Vi er uavhengige av selskapet slik det kreves i lov, forskrift og International Code of Ethics for Professional Accountants (inkludert internasjonale uavhengighetsstandarder) utstedt av the International Ethics Standards Board for Accountants (IESBA-reglene), og vi har overholdt våre øvrige etiske forpliktelser i samsvar med disse kravene. Innhentet revisjonsbevis er etter vår vurdering tilstrekkelig og hensiktsmessig som grunnlag for vår konklusjon.

### Ledelsens ansvar for årsregnskapet

Ledelsen er ansvarlig for å utarbeide årsregnskapet og for at det gir et rettviseende bilde i samsvar med regnskapslovens regler og god regnskapsskikk i Norge. Ledelsen er også ansvarlig for slik intern kontroll som den finner nødvendig for å kunne utarbeide et årsregnskap som ikke inneholder vesentlig feilinformasjon, verken som følge av misligheter eller utilsiktede feil.

Ved utarbeidelsen av årsregnskapet må ledelsen ta standpunkt til selskapets evne til fortsatt drift og opplyse om forhold av betydning for fortsatt drift. Forutsetningen om fortsatt drift skal legges til grunn for årsregnskapet så lenge det ikke er sannsynlig at virksomheten vil bli avvirket.

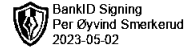
### Revisors oppgaver og plikter ved revisjonen av årsregnskapet

Vårt mål er å oppnå betryggende sikkerhet for at årsregnskapet som helhet ikke inneholder vesentlig feilinformasjon, verken som følge av misligheter eller utilsiktede feil, og å avgi en revisjonsberetning som inneholder vår konklusjon. Betryggende sikkerhet er en høy grad av sikkerhet, men ingen garanti for at en revisjon utført i samsvar med ISA-ene, alltid vil avdekke vesentlig feilinformasjon som eksisterer.

LST Revisjon AS – Godkjent revisjonsselskap



Kolbotnveien 7, Sentrumsbygget, 1410 Kolbotn  
Telefon: 66 80 09 66 – E-post: post@lst.no  
Organisasjonsnummer: 921 087 101 Foretaksregisteret



Feilinformasjon kan oppstå som følge av misligheter eller utilsiktede feil. Feilinformasjon blir vurdert som vesentlig dersom den enkeltvis eller samlet med rimelighet kan forventes å påvirke økonomiske beslutninger som brukerne foretar basert på årsregnskapet. Som del av en revisjon i samsvar med ISA-ene, utøver vi profesjonelt skjønn og utviser profesjonell skepsis gjennom hele revisjonen. I tillegg:

- identifiserer og vurderer vi risikoen for vesentlig feilinformasjon i årsregnskapet, enten det skyldes misligheter eller utilsiktede feil. Vi utformer og gjennomfører revisjonshandlinger for å håndtere slike risikoer, og innhenter revisjonsbevis som er tilstrekkelig og hensiktsmessig som grunnlag for vår konklusjon. Risikoen for at vesentlig feilinformasjon som følge av misligheter ikke blir avdekket, er høyere enn for feilinformasjon som skyldes utilsiktede feil, siden misligheter kan innebære samarbeid, forfalskning, bevisste utelatelser, uriktige fremstillinger eller overstyring av intern kontroll.
- opparbeider vi oss en forståelse av den interne kontroll som er relevant for revisjonen, for å utforme revisjonshandlinger som er hensiktsmessige etter omstendighetene, men ikke for å gi uttrykk for en mening om effektiviteten av selskapets interne kontroll.
- evaluerer vi om de anvendte regnskapsprinsippene er hensiktsmessige og om regnskapsestimaterne og tilhørende noteopplysninger utarbeidet av ledelsen er rimelige.
- konkluderer vi på hensiktsmessigheten av ledelsens bruk av fortsatt drift-forutsetningen ved avleggelsen av årsregnskapet, basert på innhentede revisjonsbevis, og hvorvidt det foreligger vesentlig usikkerhet knyttet til hendelser eller forhold som kan skape tvil av betydning om selskapets evne til fortsatt drift. Dersom vi konkluderer med at det eksisterer vesentlig usikkerhet, kreves det at vi i revisjonsberetningen henleder oppmerksomheten på tilleggsopplysningene i årsregnskapet, eller, dersom slike tilleggsopplysninger ikke er tilstrekkelige, at vi modifiserer vår konklusjon om årsregnskapet og årsberetningen. Våre konklusjoner er basert på revisjonsbevis innhentet inntil datoen for revisjonsberetningen. Etterfølgende hendelser eller forhold kan imidlertid medføre at selskapet ikke fortsetter driften.
- evaluerer vi den samlede presentasjonen, strukturen og innholdet i årsregnskapet, inkludert tilleggsopplysningene, og hvorvidt årsregnskapet gir uttrykk for de underliggende transaksjonene og hendelsene på en måte som gir et rettvise bilde.

Vi kommuniserer med styret blant annet om det planlagte omfanget av revisjonen og til hvilken tid revisjonsarbeidet skal utføres. Vi utveksler også informasjon om forhold av betydning som vi har avdekket i løpet av revisjonen, herunder om eventuelle svakheter av betydning i den interne kontrollen.

Kolbotn, 2. mai 2023  
LST Revisjon AS

Per Øyvind Smerkerud  
Statsautorisert revisor

(Dette dokumentet er signert elektronisk)

LST Revisjon AS – Godkjent revisjonsselskap



Kolbotnveien 7, Sentrumsbygget, 1410 Kolbotn  
Telefon: 66 80 09 66 – E-post: post@lst.no  
Organisasjonsnummer: 921 087 101 Foretaksregisteret