



ÅRSREGNSKAPET FOR REGNSKAPSÅRET 2022 - GENERELL INFORMASJON

Enheten

Organisasjonsnummer: 916 186 924
Organisasjonsform: Aksjeselskap
Foretaksnavn: FFP HOLDING AS
Forretningsadresse: Auglendsmyrå 6
4016 STAVANGER

Regnskapsår

Årsregnskapets periode: 01.01.2022 - 31.12.2022

Konsern

Morselskap i konsern: Nei

Regnskapsregler

Regler for små foretak benyttet: Ja
Benyttet ved utarbeidelsen av årsregnskapet til selskapet: Regnskapslovens alminnelige regler

Årsregnskapet fastsatt av kompetent organ

Bekreftet av representant for selskapet: Jan Willy Rydin Johansen
Dato for fastsettelse av årsregnskapet: 13.04.2023

Grunnlag for avgivelse

År 2022: Årsregnskapet er elektronisk innlevert
År 2021: Tall er hentet fra elektronisk innlevert årsregnskap fra 2022

Det er ikke krav til at årsregnskapet m.v. som sendes til Regnskapsregisteret er undertegnet. Kontrollen på at dette er utført ligger hos revisor/enhetens øverste organ. Sikkerheten ivaretas ved at innsender har rolle/rettighet for innsending av årsregnskapet via Altinn, og ved at det bekreftes at årsregnskapet er fastsatt av kompetent organ.

Brønnøysundregistrene, 26.06.2024



Resultatregnskap

Beløp i: NOK	Note	2022	2021
RESULTATREGNSKAP			
Kostnader			
Lønnskostnad	2		
Annen driftskostnad	2	13 484	12 867
Sum kostnader		13 484	12 867
Driftsresultat		-13 484	-12 867
Finansinntekter og finanskostnader			
Annen finansinntekt		1 187	2 500
Sum finansinntekter		1 187	2 500
Annen rentekostnad		85	
Sum finanskostnader		85	
Netto finans		1 102	2 500
Ordinært resultat før skattekostnad		-12 382	-10 367
Skattekostnad på resultat	6		
Ordinært resultat etter skattekostnad		-12 382	-10 367
Årsresultat		-12 382	-10 367
Årsresultat etter minoritetsinteresser		-12 382	-10 367
Totalresultat		-12 382	-10 367
Overføringer og disponeringer			
Udekket tap		-12 382	-10 367
Sum overføringer og disponeringer		-12 382	-10 367



Balanse

Beløp i: NOK	Note	2022	2021
BALANSE - EIENDELER			
Anleggsmidler			
Immaterielle eiendeler			
Utsatt skattefordel	6		
Finansielle anleggsmidler			
Investering i datterselskap	5		
Sum anleggsmidler		0	0
Omløpsmidler			
Varer			
Andre kortsiktige fordringer	5		
Investeringer			
Markedsbaserte aksjer	1	65 820	
Sum investeringer		65 820	
Bankinnskudd, kontanter og lignende			
Bankinnskudd, kontanter o.l.		12 015	90 951
Sum bankinnskudd, kontanter og lignende		12 015	90 951
Sum omløpsmidler		77 835	90 951
SUM EIENDELER		77 835	90 951
BALANSE - EGENKAPITAL OG GJELD			
Egenkapital			
Innskutt egenkapital			
Aksjekapital	3	100 000	100 000
Sum innskutt egenkapital		100 000	100 000
Opptjent egenkapital			
Udekket tap		22 840	10 458



Balanse

Beløp i: NOK	Note	2022	2021
Sum opptjent egenkapital		-22 840	-10 458
Sum egenkapital	4	77 160	89 542
Gjeld			
Langsiktig gjeld			
Utsatt skatt	6		
Annen langsiktig gjeld			
Sum langsiktig gjeld		0	0
Kortsiktig gjeld			
Leverandørgjeld		675	1 409
Betalbar skatt	6		
Annen kortsiktig gjeld	5		
Sum kortsiktig gjeld		675	1 409
Sum gjeld		675	1 409
SUM EGENKAPITAL OG GJELD		77 835	90 951



Brønnøysundregistrene

ÅRSREGNSKAP FOR REGNSKAPSÅRET 2022 - GENERELL INFORMASJON

Journalnummer: 2023 379558

Enheten

Organisasjonsnummer: 916 186 924
Organisasjonsform: Aksjeselskap
Foretaksnavn: FFP HOLDING AS
Forretningsadresse: Auglendsmyrå 6
4016 STAVANGER

Regnskapsår

Årsregnskapets periode: 01.01.2022 - 31.12.2022

Konsern

Morselskap i konsern: Nei

Regnskapsregler

Regler for små foretak benyttet: Ja
Benyttet ved utarbeidelsen av
årsregnskapet til selskapet: Regnskapslovens alminnelige regler

Årsregnskapet fastsatt av kompetent organ

Bekreftet av representant for selskapet: Jan Willy Rydin Johansen
Dato for fastsettelse av årsregnskapet: 13.04.2023

Revisjon

Selskapet har besluttet at årsregnskapet
ikke skal revideres: Ja
Årsregnskapet er utarbeidet av ekstern
autorisert regnskapsfører: Ja
Ekstern autorisert regnskapsfører har i
løpet av regnskapsåret bistått ved den
løpende regnskapsføringen eller utført
andre tjenester for selskapet enn å
utarbeide årsregnskapet: Ja

Grunnlag for avgivelse

År 2022: Årsregnskap er elektronisk innlevert.
År 2021: Tall er hentet fra elektronisk innlevert årsregnskap fra 2022.

Det er ikke krav til at årsregnskapet m.v. som sendes til Regnskapsregisteret er undertegnet. Kontrollen på at dette er utført ligger hos revisor/enhetens øverste organ. Sikkerheten ivaretas ved at innsender har rolle/rettighet for innsending av årsregnskapet via Altinn, og ved at det bekreftes at årsregnskapet er fastsatt av kompetent organ.

Brønnøysundregistrene, 02.05.2023

Brønnøysundregistrene
Postadresse: Postboks 900, 8910 Brønnøysund
Telefon: 75 00 75 00
E-post: firmapost@brreg.no Internett: www.brreg.no
Organisasjonsnummer: 974 760 673



Organisasjonsnr: 916 186 924
FFP HOLDING AS

RESULTATREGNSKAP

Beløp i: NOK	Note	2022	2021
RESULTATREGNSKAP			
Kostnader			
Lønnskostnad	2		
Annen driftskostnad	2	13 484	12 867
Sum kostnader		13 484	12 867
Driftsresultat		-13 484	-12 867
Finansinntekter og finanskostnader			
Annen finansinntekt		1 187	2 500
Sum finansinntekter		1 187	2 500
Annen rentekostnad		85	
Sum finanskostnader		85	
Netto finans		1 102	2 500
Ordinært resultat før skattekostnad		-12 382	-10 367
Skattekostnad på resultat	6		
Ordinært resultat etter skattekostnad		-12 382	-10 367
Årsresultat		-12 382	-10 367
Årsresultat etter minoritetsinteresser		-12 382	-10 367
Totalresultat		-12 382	-10 367
Overføringer og disponeringer			
Udekket tap		-12 382	-10 367
Sum overføringer og disponeringer		-12 382	-10 367



Organisasjonsnr: 916 186 924
FFP HOLDING AS

BALANSE

Beløp i: NOK	Note	2022	2021
--------------	------	------	------

BALANSE - EIENDELER

Anleggsmidler

Immaterielle eiendeler

Utsatt skattefordel	6		
---------------------	---	--	--

Finansielle anleggsmidler

Investering i datterselskap	5		
-----------------------------	---	--	--

Sum anleggsmidler		0	0
--------------------------	--	----------	----------

Omløpsmidler

Varer

Andre kortsiktige			
-------------------	--	--	--

fordringer	5		
------------	---	--	--

Investeringer

Markedsbaserte aksjer	1	65 820	
-----------------------	---	--------	--

Sum investeringer		65 820	
--------------------------	--	---------------	--

Bankinnskudd, kontanter og lignende

Bankinnskudd, kontanter o. l.		12 015	90 951
-------------------------------	--	--------	--------

Sum bankinnskudd, kontanter og lignende		12 015	90 951
--	--	---------------	---------------

Sum omløpsmidler		77 835	90 951
-------------------------	--	---------------	---------------

SUM EIENDELER		77 835	90 951
----------------------	--	---------------	---------------

BALANSE - EGENKAPITAL OG GJELD

Egenkapital

Innskutt egenkapital

Aksjekapital	3	100 000	100 000
--------------	---	---------	---------

Sum innskutt egenkapital		100 000	100 000
---------------------------------	--	----------------	----------------

Opptjent egenkapital

Udekket tap		22 840	10 458
-------------	--	--------	--------

Sum opptjent egenkapital		-22 840	-10 458
---------------------------------	--	----------------	----------------

Sum egenkapital	4	77 160	89 542
------------------------	----------	---------------	---------------

Gjeld

Langsiktig gjeld

Utsatt skatt	6		
--------------	---	--	--

Annen langsiktig gjeld			
-------------------------------	--	--	--



Sum langsiktig gjeld		0	0
Kortsiktig gjeld			
Leverandørgjeld		675	1 409
Betalbar skatt	6		
Annen kortsiktig gjeld	5		
Sum kortsiktig gjeld		675	1 409
Sum gjeld		675	1 409
SUM EGENKAPITAL OG GJELD		77 835	90 951



Organisasjonsnr: 916 186 924
FFP HOLDING AS

NOTEOPPLYSNINGER - SELSKAP - alle poster oppgitt i hele tall

Note
2

Antall årsverk i regnskapsåret
0.00

Sum Beløp

Balanseført verdi 31.12. Varige driftsmidler Immaterielle eiend.

Konsernregnskap

Morselskapet sitt navn

Forretningskontor for morselskapet

Begrunnelse for at datterselskap er utelatt fra konsolideringen

Samlet beløp - tilknyttet selskap Årets Fjorårets

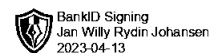
Samlet beløp - foretak i samme konsern Årets Fjorårets

Samlet beløp - foretak i samme konsern Årets Fjorårets

Samlet beløp - felles kontrollert virksomhet Årets Fjorårets

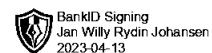
Pantstillelse Beløp

Beholdning av egne aksjer Antall Pålydende Andel av aksjek.



Resultatregnskap Ffp Holding AS

Driftsinntekter og driftskostnader	Note	2022	2021
Annen driftskostnad	2	13 484	12 867
Sum driftskostnader		13 484	12 867
Driftsresultat		-13 484	-12 867
Annen finansinntekt		1 187	2 500
Annen rentekostnad		85	0
Resultat av finansposter		1 102	2 500
Ordinært resultat før skattekostnad		-12 382	-10 367
Skattekostnad på resultat	6	0	0
Årsresultat		-12 382	-10 367
Overføringer			
Overført til udekket tap		12 382	10 367
Sum overføringer		-12 382	-10 367



Balanse
Ffp Holding AS

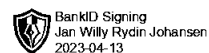
Eiendeler	Note	2022	2021
Omløpsmidler			
Markedsbaserte aksjer	1	65 820	0
Sum investeringer		65 820	0
Bankinnskudd, kontanter o.l.		12 015	90 951
Sum omløpsmidler		77 835	90 951
Sum eiendeler		77 835	90 951
Egenkapital og gjeld			
Aksjekapital	3	100 000	100 000
Sum innskutt egenkapital		100 000	100 000
Udekket tap		-22 840	-10 458
Sum opptjent egenkapital		-22 840	-10 458
Sum egenkapital	4	77 160	89 542
Gjeld			
Leverandørgjeld		675	1 409
Sum kortsiktig gjeld		675	1 409
Sum gjeld		675	1 409
Sum egenkapital og gjeld		77 835	90 951

Stavanger, 22.03.2023
Styret i Ffp Holding AS

Jan Willy Rydin Johansen
styreleder/daglig leder



Noter 2022



Ffp Holding AS

Note 1 Regnskapsprinsipper

Årsregnskapet er satt opp i samsvar med regnskapsloven og NRS 8 - God regnskapsskikk for små foretak.

Skatt

Skattekostnaden i resultatregnskapet omfatter både periodens betalbare skatt og endring i utsatt skatt. Utsatt skatt er beregnet med 22 % på grunnlag av de midlertidige forskjeller som eksisterer mellom regnskapsmessige og skattemessige verdier, samt ligningsmessig underskudd til fremføring ved utgangen av regnskapsåret. Skatteøkende og skattereduserende midlertidige forskjeller som reverserer eller kan reverseres i samme periode er utlignet og nettoført.

Klassifisering og vurdering av omløpsmidler

Omløpsmidler og kortsiktig gjeld omfatter normalt poster som forfaller til betaling innen ett år etter balansedagen, samt poster som knytter seg til varekretsløpet. Omløpsmidler vurderes til laveste verdi av anskaffelseskost og virkelig verdi.

Note 2 Lønnskostnader, antall ansatte, godtgjørelser, lån til ansatte m.m.

Selskapet har ikke hatt ansatte og er således ikke pliktige til å ha tjenestepensjonsordning etter lov om obligatorisk tjenestepensjon

Note 3 Aksjekapital og aksjonærinformasjon

Aksjekapitalen i Ffp Holding AS pr. 31.12 består av:

	Antall	Pålydende	Balanseført
Ordinære aksjer	1 000	100	100 000

Selskapets aksjonærer pr. 31.12 var:

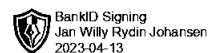
Aksjonær (verv)	Antall	Eierandel
Film & Fotopartner AS	1 000	100 %

Note 4 Egenkapital

	Aksjekapital	Annen IEK	Udekket tap	Sum
Pr 01.01	100 000		-10 458	89 542
Årets resultat			-12 382	-12 382
Mottatt konsernbidrag				0
Sum	100 000		-22 840	77 160



Noter 2022



Ffp Holding AS

Note 5 Mellomværende med konsernselskaper

Mellomværende med selskap i samme konsern

	2022	2021
Fordringer		
Fordring søsterselskap	0	0
Tilgode konsernbidrag	0	0

Transaksjoner mellom selskaper i konsernet er gjennomført i henhold til forretningsmessige vilkår.

Note 6 Skatt

Årets skattekostnad	2022	2021
Resultatført skatt på ordinært resultat:		
Betalbar skatt	0	0
Endring i utsatt skattefordel	0	0
Skattekostnad ordinært resultat	0	0

Skattepliktig inntekt:		
Resultat før skatt	-12 382	-10 367
Permanente forskjeller	0	0
Skattepliktig inntekt	-12 382	-10 367

Betalbar skatt i balansen:		
Betalbar skatt på årets resultat	0	0
Sum betalbar skatt i balansen	0	0

Skatteeffekten av midlertidige forskjeller og underskudd til fremføring som har gitt opphav til utsatt skatt og utsatte skattefordeler, spesifisert på typer av midlertidige forskjeller

	2022	2021	Endring
Akkumulert fremførbart underskudd	-22 840	-10 458	12 382
Inngår ikke i beregningen av utsatt skatt	22 840	10 458	-12 382
Utsatt skattefordel (22 %)	0	0	0

I henhold til God regnskapsskikk for små foretak balanseføres ikke utsatt skattefordel.