



## ÅRSREGNSKAPET FOR REGNSKAPSÅRET 2024 - GENERELL INFORMASJON

### Enheten

Organisasjonsnummer:	989 005 006
Organisasjonsform:	Aksjeselskap
Foretaksnavn:	VIKEN HOLDING AS
Forretningsadresse:	Bygdøy allé 2 0257 OSLO

### Regnskapsår

Årsregnskapets periode:	01.01.2024 - 31.12.2024
-------------------------	-------------------------

### Konsern

Morselskap i konsern:	Ja
Konsernregnskap lagt ved:	Nei

### Regnskapsregler

Regler for små foretak benyttet:	Ja
Benyttet ved utarbeidelsen av årsregnskapet til selskapet:	Regnskapslovens alminnelige regler

### Årsregnskapet fastsatt av kompetent organ

Bekreftet av representant for selskapet:	Terje Viken
Dato for fastsettelse av årsregnskapet:	05.06.2025

### Grunnlag for avgivelse

År 2024: Årsregnskapet er elektronisk innlevert  
År 2023: Tall er hentet fra elektronisk innlevert årsregnskap fra 2024

*Det er ikke krav til at årsregnskapet m.v. som sendes til Regnskapsregisteret er undertegnet. Kontrollen på at dette er utført ligger hos revisor/enhetens øverste organ. Sikkerheten ivaretas ved at innsender har rolle/rettighet for innsending av årsregnskapet via Altinn, og ved at det bekreftes at årsregnskapet er fastsatt av kompetent organ.*

Brønnøysundregistrene, 03.07.2025



### Resultatregnskap

Beløp i: NOK	Note	2024	2023
<b>RESULTATREGNSKAP</b>			
<b>Inntekter</b>			
Salgsinntekt		13 890	77 770
Annen driftsinntekt			84 000
<b>Sum inntekter</b>		<b>13 890</b>	<b>161 770</b>
<b>Kostnader</b>			
Varekostnad		13 890	77 770
Lønnskostnad	2	7 742	6 358
Annen driftskostnad	2	313 469	119 087
<b>Sum kostnader</b>		<b>335 101</b>	<b>203 215</b>
<b>Driftsresultat</b>		<b>-321 211</b>	<b>-41 445</b>
<b>Finansinntekter og finanskostnader</b>			
Inntekt på inv. i datterselskap og tilknyttet selskap		81 592 741	1 771 836
Renteinntekt fra foretak i samme konsern		4 809 970	4 182 629
Annen finansinntekt		53 552	913 489
Verdiendr. finansielle instrumenter, virkelig verdi			191 292
<b>Sum finansinntekter</b>		<b>86 456 263</b>	<b>7 059 246</b>
Annen finanskostnad		4 867	57 134
<b>Sum finanskostnader</b>		<b>4 867</b>	<b>57 134</b>
<b>Netto finans</b>		<b>86 451 396</b>	<b>7 002 112</b>
<b>Ordinært resultat før skattekostnad</b>		<b>86 130 185</b>	<b>6 960 667</b>
Skattekostnad på ordinært resultat	3	999 148	1 130 844
<b>Ordinært resultat etter skattekostnad</b>		<b>85 131 037</b>	<b>5 829 823</b>
<b>Årsresultat</b>		<b>85 131 037</b>	<b>5 829 823</b>
<b>Overføringer og disponeringer</b>			
Overføringer fond	4	81 592 741	-228 164
Tilleggsutbytte	4	4 481 861	
Overføringer annen egenkapital	4	-943 565	6 057 987



## Resultatregnskap

<b>Beløp i: NOK</b>	<b>Note</b>	<b>2024</b>	<b>2023</b>
Sum overføringer og disponeringer		85 131 037	5 829 823



## Balanse

Beløp i: NOK	Note	2024	2023
<b>BALANSE - EIENDELER</b>			
<b>Anleggsmidler</b>			
<b>Immaterielle eiendeler</b>			
<b>Varige driftsmidler</b>			
Tomter, bygninger og annen fast eiendom	5	3 740 000	3 740 000
<b>Sum varige driftsmidler</b>		<b>3 740 000</b>	<b>3 740 000</b>
<b>Finansielle anleggsmidler</b>			
Investering i datterselskap	6	183 076 140	99 375 914
Lån til foretak i samme konsern	7	91 889 745	87 555 818
Investeringer i tilknyttet selskap	6	21 367 695	19 916 611
Lån til tilknyttet selskap og felles kontrollert virksomhet	7	15 231 780	17 335 606
Andre fordringer		20 000	1 767 575
<b>Sum finansielle anleggsmidler</b>		<b>311 585 360</b>	<b>225 951 524</b>
<b>Sum anleggsmidler</b>		<b>315 325 360</b>	<b>229 691 524</b>
<b>Omløpsmidler</b>			
<b>Varer</b>			
<b>Sum varer</b>		<b>128 039</b>	
<b>Fordringer</b>			
Kundefordringer	7, 7, 7		140 405
Andre fordringer	7	2 052 173	1 878 938
<b>Sum fordringer</b>		<b>2 052 173</b>	<b>2 019 343</b>
<b>Bankinnskudd, kontanter og lignende</b>			
<b>Sum bankinnskudd, kontanter og lignende</b>		<b>135 675</b>	<b>4 771 583</b>
<b>Sum omløpsmidler</b>		<b>2 315 887</b>	<b>6 790 926</b>
<b>SUM EIENDELER</b>		<b>317 641 247</b>	<b>236 482 450</b>

## BALANSE - EGENKAPITAL OG GJELD



## Balanse

Beløp i: NOK	Note	2024	2023
<b>Egenkapital</b>			
<b>Innskutt egenkapital</b>			
Aksjekapital	4, 8	500 000	500 000
Overkurs	4	250	250
<b>Sum innskutt egenkapital</b>		<b>500 250</b>	<b>500 250</b>
<b>Opptjent egenkapital</b>			
Fond	4	111 828 070	30 235 329
Annen egenkapital	4	200 599 483	201 543 048
<b>Sum opptjent egenkapital</b>		<b>312 427 553</b>	<b>231 778 377</b>
<b>Sum egenkapital</b>		<b>312 927 803</b>	<b>232 278 627</b>
<b>Sum langsiktig gjeld</b>		<b>0</b>	<b>0</b>
<b>Kortsiktig gjeld</b>			
Leverandørgjeld	7	12 566	86 027
Betalbar skatt	3		461 665
Kortsiktig konserngjeld	7	4 632 583	3 036 369
Annen kortsiktig gjeld	7	68 295	619 763
<b>Sum kortsiktig gjeld</b>		<b>4 713 444</b>	<b>4 203 824</b>
<b>Sum gjeld</b>		<b>4 713 444</b>	<b>4 203 824</b>
<b>SUM EGENKAPITAL OG GJELD</b>		<b>317 641 247</b>	<b>236 482 451</b>



## Brønnøysundregistrene

### ÅRSREGNSKAP FOR REGNSKAPSÅRET 2024 - GENERELL INFORMASJON

Journalnummer: 2025 600728

#### Enheten

Organisasjonsnummer: 989 005 006  
Organisasjonsform: Aksjeselskap  
Foretaksnavn: VIKEN HOLDING AS  
Forretningsadresse: Bygdøy allé 2  
0257 OSLO

#### Regnskapsår

Årsregnskapets periode: 01.01.2024 - 31.12.2024

#### Konsern

Morselskap i konsern: Ja  
Konsernregnskap lagt ved: Nei

#### Regnskapsregler

Regler for små foretak benyttet: Ja  
Benyttet ved utarbeidelsen av  
årsregnskapet til selskapet: Regnskapslovens alminnelige regler

#### Årsregnskapet fastsatt av kompetent organ

Bekreftet av representant for selskapet: Terje Viken  
Dato for fastsettelse av årsregnskapet: 05.06.2025

#### Revisjon

Årsregnskapet er utarbeidet av ekstern  
autorisert regnskapsfører: Ja  
Ekstern autorisert regnskapsfører har i  
løpet av regnskapsåret bistått ved den  
løpende regnskapsføringen eller utført  
andre tjenester for selskapet enn å  
utarbeide årsregnskapet: Ja

#### Grunnlag for avgivelse

År 2024: Årsregnskap er elektronisk innlevert.  
År 2023: Tall er hentet fra elektronisk innlevert årsregnskap fra 2024.

*Det er ikke krav til at årsregnskapet m.v. som sendes til Regnskapsregisteret er undertegnet. Kontrollen på at dette er utført ligger hos revisor/enhetens øverste organ. Sikkerheten ivaretas ved at innsender har rolle/rettighet for innsending av årsregnskapet via Altinn, og ved at det bekreftes at årsregnskapet er fastsatt av kompetent organ.*

Brønnøysundregistrene, 01.07.2025

---

Brønnøysundregistrene  
Postadresse: Postboks 900, 8910 Brønnøysund  
Telefon: 75 00 75 00  
E-post: firmapost@brreg.no Internett: www.brreg.no  
Organisasjonsnummer: 974 760 673



Organisasjonsnr: 989 005 006  
VIKEN HOLDING AS

## RESULTATREGNSKAP

<b>Beløp i: NOK</b>	<b>Note</b>	<b>2024</b>	<b>2023</b>
<b>RESULTATREGNSKAP</b>			
<b>Inntekter</b>			
Salgsinntekt		13 890	77 770
Annen driftsinntekt			84 000
<b>Sum inntekter</b>		<b>13 890</b>	<b>161 770</b>
<b>Kostnader</b>			
Varekostnad		13 890	77 770
Lønnskostnad	2	7 742	6 358
Annen driftskostnad	2	313 469	119 087
<b>Sum kostnader</b>		<b>335 101</b>	<b>203 215</b>
<b>Driftsresultat</b>		<b>-321 211</b>	<b>-41 445</b>
<b>Finansinntekter og finanskostnader</b>			
Inntekt på inv. i datterselskap og tilknyttet selskap		81 592 741	1 771 836
Renteinntekt fra foretak i samme konsern		4 809 970	4 182 629
Annen finansinntekt		53 552	913 489
Verdiendr. finansielle instrumenter, virkelig verdi			191 292
<b>Sum finansinntekter</b>		<b>86 456 263</b>	<b>7 059 246</b>
Annen finanskostnad		4 867	57 134
<b>Sum finanskostnader</b>		<b>4 867</b>	<b>57 134</b>
<b>Netto finans</b>		<b>86 451 396</b>	<b>7 002 112</b>
<b>Ordinært resultat før skattekostnad</b>			
<b>Skattekostnad på ordinært resultat</b>		<b>86 130 185</b>	<b>6 960 667</b>
Skattekostnad på ordinært resultat	3	999 148	1 130 844
<b>Ordinært resultat etter skattekostnad</b>		<b>85 131 037</b>	<b>5 829 823</b>
<b>Årsresultat</b>		<b>85 131 037</b>	<b>5 829 823</b>
<b>Overføringer og disponeringer</b>			
Overføringer fond	4	81 592 741	-228 164
Tilleggsutbytte	4	4 481 861	
Overføringer annen egenkapital	4	-943 565	6 057 987
<b>Sum overføringer og disponeringer</b>		<b>85 131 037</b>	<b>5 829 823</b>





Organisasjonsnr: 989 005 006  
VIKEN HOLDING AS

## BALANSE

Beløp i: NOK	Note	2024	2023
--------------	------	------	------

### BALANSE - EIENDELER

#### Anleggsmidler

##### Immaterielle eiendeler

##### Varige driftsmidler

Tomter, bygninger og annen fast eiendom

5

3 740 000

3 740 000

Sum varige driftsmidler

3 740 000

3 740 000

##### Finansielle anleggsmidler

Investering i datterselskap

6

183 076 140

99 375 914

Lån til foretak i samme konsern

7

91 889 745

87 555 818

Investeringer i tilknyttet selskap

6

21 367 695

19 916 611

Lån til tilknyttet selskap og felles kontrollert virksomhet

7

15 231 780

17 335 606

Andre fordringer

20 000

1 767 575

Sum finansielle anleggsmidler

311 585 360

225 951 524

Sum anleggsmidler

315 325 360

229 691 524

##### Sum anleggsmidler

#### Omløpsmidler

##### Varer

Sum varer

128 039

##### Fordringer

Kundefordringer

7, 7, 7

140 405

Andre fordringer

7

2 052 173

1 878 938

Sum fordringer

2 052 173

2 019 343

##### Bankinnskudd, kontanter og lignende

Sum bankinnskudd, kontanter og lignende

135 675

4 771 583

Sum omløpsmidler

2 315 887

6 790 926

SUM EIENDELER

317 641 247

236 482 450

### BALANSE - EGENKAPITAL OG GJELD

#### Egenkapital

Innskutt egenkapital

Aksjekapital

4, 8

500 000

500 000



Overkurs	4	250	250
<b>Sum innskutt egenkapital</b>		<b>500 250</b>	<b>500 250</b>
<b>Opptjent egenkapital</b>			
Fond	4	111 828 070	30 235 329
Annen egenkapital	4	200 599 483	201 543 048
<b>Sum opptjent egenkapital</b>		<b>312 427 553</b>	<b>231 778 377</b>
<b>Sum egenkapital</b>		<b>312 927 803</b>	<b>232 278 627</b>
<b>Sum langsiktig gjeld</b>		<b>0</b>	<b>0</b>
<b>Kortsiktig gjeld</b>			
Leverandørgjeld	7	12 566	86 027
Betalbar skatt	3		461 665
Kortsiktig konserngjeld	7	4 632 583	3 036 369
Annen kortsiktig gjeld	7	68 295	619 763
<b>Sum kortsiktig gjeld</b>		<b>4 713 444</b>	<b>4 203 824</b>
<b>Sum gjeld</b>		<b>4 713 444</b>	<b>4 203 824</b>
<b>SUM EGENKAPITAL OG GJELD</b>		<b>317 641 247</b>	<b>236 482 451</b>



Organisasjonsnr: 989 005 006  
VIKEN HOLDING AS

NOTEOPPLYSNINGER - SELSKAP - alle poster oppgitt i hele tall

Note  
8

#### Antall aksjer og aksjeeiere

<u>Aksjeklasse</u>	<u>Ant. aksjer</u>	<u>Pålydende</u>	<u>Bokført verdi</u>
A-aksjer	100.00	500.00	50000.00
B-aksjer	900.00	500.00	450000.00

<u>Aksjeeiere - fritekst</u>	<u>Antall</u>	<u>Eierandel</u>	<u>Aksjeklasse</u>
Terje Viken	900.00	90.00%	A-aksjer
			B-aksjer
Henrik Viken	50.00	5.00%	B-aksjer
Julie Viken	50.00	5.00%	B-aksjer

<u>Sum</u>	<u>Sum antall</u>	<u>Sum eierandel</u>
	1000.00	100.00%

Note  
2

#### Lønn og ytelser

<u>Lønn</u>	<u>Årets</u>	<u>Fjorårets</u>
	7000.00	5750.00

<u>Arbeidsgiveravgift</u>	<u>Årets</u>	<u>Fjorårets</u>
	742.00	608.00

<u>Sum lønnskostnader</u>	<u>Årets</u>	<u>Fjorårets</u>
	7742.00	6358.00

Note

**Ytelser til ledende personer**  
Er det gitt ytelser til ledende person: Nei

#### Ytelser til daglig leder

<u>Ytelser</u>	<u>Lønn</u>	<u>Pensj.forpl.</u>	<u>Andre godtgj.</u>
----------------	-------------	---------------------	----------------------

Note

#### Ytelser til andre ledende personer

<u>Ledende person</u>	<u>Lønn</u>	<u>Pensj.forpl.</u>	<u>Andre godtgj.</u>
-----------------------	-------------	---------------------	----------------------



Styret 7000.00

Sum ytelse andre led.pers. Lønn Pensj.forpl. Andre godtgj.  
7000.00

Selskapet er ikke pliktig til å ha tjenestepensjonsordning etter lov om obligatorisk tjenestepensjon.

## Note

### Ytelser til revisjon

<u>Revisjon</u>	<u>Årets</u>	<u>Fjorårets</u>
	30678.00	28686.00
<u>Sum godtgjørelse til revisor</u>	<u>Årets</u>	<u>Fjorårets</u>
	30678.00	28686.00

## Note

### Antall årsverk i regnskapsåret

Virksomheten har hatt følgende antall årsverk:  
0.00

## Note

### Lån og sikkerhetsstillelse til ledende personer og aksjeeiere

Er det gitt lån eller sikkerhetsstillelse til ledende personer: Nei

## Note

6

### Konsern, tilknyttet selskap og datterselskap

#### Tilknyttet selskap/datterselskap

<u>Navn og adresse</u>	<u>Eierandel</u>	<u>Stemmeandel</u>	<u>Egenkapital</u>	<u>Resultat</u>
Login Group AS	100.00%	100.00%	183076140.00	148838332.00
Frisk Salat AS	50.00%	50.00%	11365299.00	3319857.00
Ny-Bo AS	39.20%	39.20%	17127373.00	-1392724.00
RV Group AS	50.00%	50.00%	16499888.00	-3642794.00
Revi Invest AS	50.00%	50.00%	1399055.00	-88221.00
Grønt Pakkeriet AS	33.30%	33.30%	64931.00	31630.00
Frostabåten AS	100.00%	100.00%	-1965.00	-14974.00
Norsk Droneindustri AS	50.00%	50.00%	-5869.00	-18364.00

Virksomheten inngår i konsolideringen til morselskapets konsernregnsk.: Ja

<u>Navn</u>	<u>Forretningskontor</u>
Viken Holding AS	Froøyas gate 15, 0273



Oslo

Datterselskap er utelatt fra konsolideringen: Nei

Omløpsmidler                      Startdato      Sluttdato      Endring

Skattemessig fremf.undersk. Startdato      Sluttdato      Endring

Kortsiktig gjeld                      Startdato      Sluttdato      Endring




Viken Holding AS

---

## Årsrapport for 2024


Årsregnskap  
- Resultatregnskap  
- Balanse  
- Noter

Revisjonsberetning

 BankID Signing  
Thomas Weie  
2025-06-05

 BankID Signing  
Terje Viken  
2025-06-05

 BankID Signing  
Julie Viken  
2025-06-05

 BankID Signing  
Ann Kristin Lie Viken  
2025-06-05

 BankID Signing  
Henrik Viken  
2025-06-09



## Viken Holding AS

### Resultatregnskap

	Note	2024	2023
<b>Driftsinntekter</b>			
Salgsinntekt		13 890	77 770
Annen driftsinntekt		0	84 000
Sum driftsinntekter		<u>13 890</u>	<u>161 770</u>
<b>Driftskostnader</b>			
Varekostnad		13 890	77 770
Lønnskostnad	2	7 742	6 358
Annen driftskostnad	2	313 469	119 087
Sum driftskostnader		<u>335 101</u>	<u>203 215</u>
Driftsresultat		<u>-321 211</u>	<u>-41 445</u>
<b>Finansinntekter og finanskostnader</b>			
Inntekt på inv. i datterselskap og tilknyttet selskap		81 592 741	1 771 836
Renteinntekt fra foretak i samme konsern		4 809 970	4 182 629
Annen finansinntekt		53 552	913 489
Verdiendr. finansielle instrumenter, virkelig verdi		0	191 292
Annen finanskostnad		4 867	57 134
Netto finansposter		<u>86 451 396</u>	<u>7 002 112</u>
Ordinært resultat før skattekostnad		<u>86 130 185</u>	<u>6 960 667</u>
Skattekostnad på ordinært resultat	3	<u>999 148</u>	<u>1 130 844</u>
<b>Årsresultat</b>		<u>85 131 037</u>	<u>5 829 823</u>
<b>Overføringer og disponeringer</b>			
Overføringer fond	4	81 592 741	-228 164
Tilleggsutbytte	4	4 481 861	0
Overføringer annen egenkapital	4	-943 565	6 057 987
Sum disponert		<u>85 131 037</u>	<u>5 829 823</u>



## Viken Holding AS

### Balanse pr. 31. desember

	Note	2024	2023
<b>Anleggsmidler</b>			
<i>Varige driftsmidler</i>			
Tomter, bygninger og annen fast eiendom	5	3 740 000	3 740 000
<i>Finansielle anleggsmidler</i>			
Investeringer i datterselskap	6	183 076 140	99 375 914
Lån til foretak i samme konsern	7	91 889 745	87 555 818
Investeringer i tilknyttet selskap	6	21 367 695	19 916 611
Lån til tilknyttet selskap	7	15 231 780	17 335 606
Andre fordringer		20 000	1 767 575
Sum finansielle anleggsmidler		<u>311 585 360</u>	<u>225 951 524</u>
Sum anleggsmidler		<u>315 325 360</u>	<u>229 691 524</u>
<b>Omløpsmidler</b>			
Varer		<u>128 039</u>	<u>0</u>
<i>Fordringer</i>			
Kundefordringer	7	0	140 405
Andre fordringer	7	2 052 173	1 878 938
Sum fordringer		<u>2 052 173</u>	<u>2 019 343</u>
Bankinnskudd, kontanter og lignende		<u>135 675</u>	<u>4 771 583</u>
Sum omløpsmidler		<u>2 315 887</u>	<u>6 790 926</u>
Sum eiendeler		<u>317 641 247</u>	<u>236 482 450</u>



## Viken Holding AS

### Balanse pr. 31. desember

	Note	2024	2023
<b>Egenkapital</b>			
<i>Innskutt egenkapital</i>			
Aksjekapital	4, 8	500 000	500 000
Overkurs	4	250	250
Sum innskutt egenkapital		<u>500 250</u>	<u>500 250</u>
<i>Opptjent egenkapital</i>			
Fond	4	111 828 070	30 235 329
Annen egenkapital	4	<u>200 599 483</u>	<u>201 543 048</u>
Sum opptjent egenkapital		<u>312 427 553</u>	<u>231 778 377</u>
Sum egenkapital		<u>312 927 803</u>	<u>232 278 627</u>
<b>Gjeld</b>			
<i>Kortsiktig gjeld</i>			
Leverandørgjeld		12 566	86 027
Betalbar skatt	3	0	461 665
Gjeld til selskap i samme konsern	7	4 632 583	3 036 369
Annen kortsiktig gjeld	7	<u>68 295</u>	<u>619 763</u>
Sum kortsiktig gjeld		<u>4 713 444</u>	<u>4 203 824</u>
Sum gjeld		<u>4 713 444</u>	<u>4 203 824</u>
Sum egenkapital og gjeld		<u>317 641 247</u>	<u>236 482 451</u>

31. desember 2024

Frosta , 5. juni 2025


Terje Viken  
Styreleder

Henrik Lie Viken  
Styremedlem

Julie Lie Viken  
Styremedlem

Ann Kristin Lie Viken  
Styremedlem

Thomas Weie  
Styremedlem





## Viken Holding AS

### Noter til regnskapet for 2024

#### Note 1 - Regnskapsprinsipper

Årsregnskapet er satt opp i samsvar med regnskapslovens bestemmelser og god regnskapsskikk for små foretak. Forutsetningen om fortsatt drift er lagt til grunn ved utarbeidelsen.

#### *Datterselskap/tilknyttet selskap*

Datterselskap og tilknyttet selskap vurderes etter egenkapitalmetoden i selskapsregnskapet. Utbytte, konsernbidrag og andre utdelinger fra datterselskap er inntektsført samme år som det er avsatt i givers regnskap. Overstiger utbytte / konsernbidraget andelen av opptjent resultat etter anskaffelsestidspunktet, representerer den overskytende del tilbakebetaling av investert kapital, og utdelingene er fratrukket investeringens verdi i balansen til morselskapet.

#### *Salgsinntekter*

Inntekter fra salg av varer resultatføres når levering har funnet sted og det vesentligste av risiko og avkastning er overført.

Inntekter fra salg av tjenester og langsiktige tilvirkingsprosjekter resultatføres i takt med prosjektets fullføringsgrad, når utfallet av transaksjonen kan estimeres på en pålitelig måte. Fremdriften måles som påløpte timer i forhold til totalt estimerte timer. Når transaksjonens utfall ikke kan estimeres pålitelig, vil kun inntekter tilsvarende påløpte prosjektkostnader inntektsføres. I den perioden det blir identifisert at et prosjekt vil gi et negativt resultat, vil det estimerte tapet på kontrakten bli resultatført i sin helhet.

#### *Klassifisering og vurdering av balanseposter*

Omløpsmidler og kortsiktig gjeld omfatter poster som forfaller til betaling innen ett år etter balansedagen, samt poster som knytter seg til varekretsløpet. Øvrige poster er klassifisert som anleggsmiddel/langsiktig gjeld.

Omløpsmidler vurderes til laveste av anskaffelseskost og virkelig verdi. Kortsiktig gjeld balanseføres til nominelt beløp på etableringstidspunktet.

Anleggsmidler vurderes til anskaffelseskost, men nedskrives til virkelig verdi ved verdifall som ikke forventes å være forbigående. Anleggsmidler med begrenset økonomisk levetid avskrives planmessig. Langsiktig gjeld balanseføres til nominelt beløp på etableringstidspunktet.

#### *Fordringer*

Kundefordringer og andre fordringer er oppført i balansen til pålydende etter fradrag for avsetning til forventet tap. Avsetning til tap gjøres på grunnlag av individuelle vurderinger av de enkelte fordringene. I tillegg gjøres det for øvrige kundefordringer en uspesifisert avsetning for å dekke antatt tap.

#### *Varige driftsmidler*

Varige driftsmidler balanseføres og avskrives lineært over driftsmidlets forventede levetid. Vesentlige driftsmidler som består av betydelige komponenter med ulik levetid er dekomponert med ulik avskrivningstid for de ulike komponentene. Direkte vedlikehold av driftsmidler kostnadsføres løpende under driftskostnader, mens påkostninger eller forbedringer tillegges driftsmidlets kostpris og avskrives i takt med driftsmidlet. Dersom gjenvinnbart beløp av driftsmiddelet er lavere enn balanseført verdi foretas nedskrivning til gjenvinnbart beløp. Gjenvinnbart beløp er det høyeste av netto salgsverdi og verdi i bruk. Verdi i bruk er nåverdien av de fremtidige kontantstrømmene som eiendelen forventes å generere.

#### *Skatter*

Skattekostnaden i resultatregnskapet omfatter både periodens betalbare skatt og endring i utsatt skatt. Utsatt skatt er beregnet med 22% på grunnlag av de midlertidige forskjeller som eksisterer mellom regnskapsmessige og skattemessige verdier, samt ligningsmessig underskudd til fremføring ved utgangen av regnskapsåret. Skatteøkende og skattereduserende midlertidige forskjeller som reverserer eller kan





## Viken Holding AS

### Noter til regnskapet for 2024

reversere i samme periode er utlignet og nettoført. Netto utsatt skattefordel balanseføres i den grad det er sannsynlig at denne kan bli nyttiggjort.

#### Note 2 - Lønnskostnader, antall ansatte, lån til ansatte og godtgjørelse til revisor

<i>Lønnskostnader</i>	<b>2024</b>	<b>2023</b>
Lønninger	7 000	5 750
Arbeidsgiveravgift	742	608
Sum	<u>7 742</u>	<u>6 358</u>

Selskapet har i regnskapsåret sysselsatt totalt 0 årsverk.

#### Ytelser til ledende personer

		Styret
Lønn	0	7 000

Selskapet er ikke pliktig til å ha tjenestepensjonsordning etter lov om obligatorisk tjenestepensjon.

<i>Godtgjørelse til revisor er fordelt på følgende:</i>	<b>2024</b>	<b>2023</b>
Revisjon	<u>30 678</u>	<u>28 686</u>
Sum	<u>30 678</u>	<u>28 686</u>

Merverdiavgift er ikke inkludert i revisjonshonoraret.



## Viken Holding AS

### Noter til regnskapet for 2024

#### Note 3 - Skatt

Årets skattekostnad fordeler seg på:	2024	2023
Betalbar skatt	999 148	1 129 666
For mye (lite) avsatt tidligere år	0	7 778
Endring utsatt skatt	0	-6 600
Årets totale skattekostnad	<u>999 148</u>	<u>1 130 844</u>
Beregning av årets skattegrunnlag:	2024	2023
Ordinært resultat før skattekostnad	87 004 990	9 329 035
Permanente forskjeller	4 138	-9 489
Regnskapsm. tap realisasjon andel i selskap med deltakerfastsetting	0	56 847
3% av skattefrie inntekter etter fritaksmetoden	0	90 000
Tilbakeføring av inntektsført utbytte	0	-2 000 000
Overskuddsandel av investering DS, TS og FKV	-82 467 546	-2 140 204
Verdiøkning finansielle instrumenter vurdert til virkelig verdi	0	-191 292
Regnskapsmessig gev. realisasjon av aksjer	0	-49
Alminnelig inntekt	<u>4 541 582</u>	<u>5 134 848</u>
Ytet konsernbidrag	<u>-4 541 582</u>	<u>-3 036 369</u>
Årets skattegrunnlag	<u>0</u>	<u>2 098 479</u>
Betalbar skatt (22%) av årets skattegrunnlag	0	461 665

#### Forklaring til hvorfor årets skattekostnad ikke utgjør 22% av resultat før skatt

	2024
22% skatt av resultat før skatt	19 141 098
Permanente forskjeller (22%)	<u>-18 141 950</u>
Beregnet skattekostnad	<u>999 148</u>
Effektiv skattesats *)	1,1 %

\*) Skattekostnad i forhold til resultat før skatt



## Viken Holding AS

### Noter til regnskapet for 2024

#### Note 4 - Egenkapital

	Aksjekapital	Overkurs	Fond for vurderingsforskjeller	Annen egenkapital	Sum
Egenkapital 31.12.	500 000	250	30 235 329	201 543 048	232 278 627
Egenkapital 01.01.	500 000	250	30 235 329	201 543 048	232 278 627
Årsresultat	0	0	81 592 741	-943 565	80 649 176
Egenkapital 31.12.	500 000	250	111 828 070	200 599 483	312 927 803

#### Note 5 - Varige driftsmidler

	Tomter, bygninger og annen eiendom	Sum
Anskaffelseskost 01.01.2024	3 740 000	3 740 000
Anskaffelseskost 31.12.2024	3 740 000	3 740 000
Balanseført pr. 31.12.2024	3 740 000	3 740 000

Det er et hus som det ikke er foretatt noen avskrivninger på i 2024. Huset har ikke hatt noe verdifall i 2024.

#### Note 6 - Datterselskap, tilknyttet selskap m v

Konsernregnskapet inngår i konsolideringen til morselskapet

Navn på morselskap  
Viken Holding AS

Forretningskontor  
Frøyas gate 15, 0273 Oslo

Selskap	Kontor	Eierandel	Stemmeandel	Resultat 2024	Egenkapital pr. 31.12	Bokført verdi pr. 31.12
Login Group AS	Oslo	100 %	100 %	148 838 332	183 076 140	183 076 140
Frisk Salat AS	Frosta	50 %	50 %	3 319 857	11 365 299	5 682 650
Ny-Bo AS	Trondheim	39 %	39 %	-1 392 724	17 127 373	6 713 930
RV Group AS	Frosta	50 %	50 %	-3 642 794	16 499 888	8 249 944
Revi Invest AS	Oslo	50 %	50 %	-88 221	1 399 055	699 528
Grønt Pakkeriet AS	Frosta	33 %	33 %	31 630	64 931	21 643
Frostabåten AS	Frosta	100 %	100 %	-14 974	-1 965	0
Norsk Droneindustri AS	Oslo	50 %	50 %	-18 364	-5 869	0
Sum				147 032 742	229 524 852	204 443 835



## Viken Holding AS

### Noter til regnskapet for 2024

#### Note 7 - Mellomværende med selskap i samme konsern og tilknyttet selskap

<i>Fordringer</i>	<b>2024</b>	<b>2023</b>
Lån til selskap i samme konsern	91 889 745	87 555 818
Andre fordringer tilknyttet selskaper	395 061	381 552
Andre fordringer på selskap i samme konsern	490 000	0
Lån til tilknyttet selskap	15 231 780	17 335 606
Sum	<u>108 006 586</u>	<u>105 272 976</u>
<i>Gjeld</i>	<b>2024</b>	<b>2023</b>
Gjeld til selskap i samme konsern	-4 632 583	-3 036 369

#### Note 8 - Aksjekapital og aksjonærinformasjon

Aksjekapitalen består av:

	<b>Antall</b>	<b>Pålydende</b>	<b>Balansført</b>
A-aksjer	100	500	50 000
B-aksjer	900	500	450 000
Sum	<u>1 000</u>		<u>500 000</u>

Oversikt over aksjonærene i selskapet pr. 31.12:

	<b>A-aksjer</b>	<b>B-aksjer</b>	<b>Eierandel</b>
Terje Viken, styreleder	100	800	90 %
Henrik Viken, styremedlem	0	50	5 %
Julie Viken, styremedlem	0	50	5 %
Sum	<u>100</u>	<u>900</u>	<u>100 %</u>



BDO AS  
Stokmøveien 2  
Postboks 6  
7501 Stjørdal

Til generalforsamlingen i Viken Holding AS

## Uavhengig revisors beretning

### Konklusjon

Vi har revidert årsregnskapet til Viken Holding AS.

#### Årsregnskapet består av:

- Balanse per 31. desember 2024
- Resultatregnskap for 2024
- Noter til årsregnskapet, herunder et sammendrag av viktige regnskapsprinsipper.

#### Etter vår mening:

- Oppfyller årsregnskapet gjeldende lovkrav, og
- Gir årsregnskapet et rettviseende bilde av selskapets finansielle stilling per 31. desember 2024 og av dets resultater for regnskapsåret avsluttet per denne datoen i samsvar med regnskapslovens regler og god regnskapsskikk i Norge.

### Grunnlag for konklusjonen

Vi har gjennomført revisjonen i samsvar med International Standards on Auditing (ISA-ene). Våre oppgaver og plikter i henhold til disse standardene er beskrevet nedenfor under Revisors oppgaver og plikter ved revisjonen av årsregnskapet. Vi er uavhengige av selskapet i samsvar med kravene i relevante lover og forskrifter i Norge og International Code of Ethics for Professional Accountants (inkludert internasjonale uavhengighetsstandarder) utstedt av International Ethics Standards Board for Accountants (IESBA-reglene), og vi har overholdt våre øvrige etiske forpliktelser i samsvar med disse kravene. Innhentet revisjonsbevis er etter vår vurdering tilstrekkelig og hensiktsmessig som grunnlag for vår konklusjon.

### Styrets ansvar for årsregnskapet

Styret (ledelsen) er ansvarlig for å utarbeide årsregnskapet og for at det gir et rettviseende bilde i samsvar med regnskapslovens regler og god regnskapsskikk i Norge. Ledelsen er også ansvarlig for slik intern kontroll som den finner nødvendig for å kunne utarbeide et årsregnskap som ikke inneholder vesentlig feilinformasjon, verken som følge av misligheter eller utilsiktede feil.

Ved utarbeidelsen av årsregnskapet må ledelsen ta standpunkt til selskapets evne til fortsatt drift og opplyse om forhold av betydning for fortsatt drift. Forutsetningen om fortsatt drift skal legges til grunn for årsregnskapet så lenge det ikke er sannsynlig at virksomheten vil bli avviklet.

### Revisors oppgaver og plikter ved revisjonen av årsregnskapet

Vårt mål er å oppnå betryggende sikkerhet for at årsregnskapet som helhet ikke inneholder vesentlig feilinformasjon, verken som følge av misligheter eller utilsiktede feil, og å avgi en revisjonsberetning som inneholder vår konklusjon. Betryggende sikkerhet er en høy grad av sikkerhet, men ingen garanti for at en revisjon utført i samsvar med ISA-ene, alltid vil avdekke vesentlig feilinformasjon. Feilinformasjon kan oppstå som følge av misligheter eller utilsiktede feil. Feilinformasjon er å anse som vesentlig dersom den enkeltvis eller samlet med rimelighet kan forventes å påvirke de økonomiske beslutningene som brukerne foretar på grunnlag av årsregnskapet.



For videre beskrivelse av revisors oppgaver og plikter vises det til:  
<https://revisorforeningen.no/revisjonsberetninger>

BDO AS

Lars Terje Klæth  
statsautorisert revisor  
(elektronisk signert)

Pemneo Dokumentnøkkel: XPLXY-INHYS-VU08S-RR7RD-TWC82-7D1Z1



# PENNEO

Signaturene i dette dokumentet er juridisk bindende. Dokument signert med "Penneo™ - sikker digital signatur". De signerende parter sin identitet er registrert, og er listet nedenfor.

"Med min signatur bekrefter jeg alle datoer og innholdet i dette dokument."

## Klæth, Lars Terje

Statsautorisert revisor

På vegne av: BDO AS

Serienummer: no\_bankid:9578-5997-4-208468

IP: 188.95.xxx.xxx

2025-06-10 08:36:53 UTC



Penneo Dokumentnøkkel: XPLXY-1NHYS-VUU8S-RR7RD-TWC82-7D121

Dette dokumentet er signert digitalt via [Penneo.com](https://penneo.com). De signerte dataene er validert ved hjelp av den matematiske hashverdien av det originale dokumentet. All kryptografisk bevisføring er innebygd i denne PDF-en for fremtidig validering.

Dette dokumentet er forseglest med et kvalifisert elektronisk segl. For mer informasjon om Penneos kvalifiserte tillitstjenester, se <https://eud.penneo.com>.

### Slik kan du bekrefte at dokumentet er originalt

Når du åpner dokumentet i Adobe Reader, kan du se at det er sertifisert av **Penneo A/S**. Dette beviser at innholdet i dokumentet ikke har blitt endret siden tidspunktet for signeringen. Bevis for de individuelle signatørens digitale signaturer er vedlagt dokumentet.

Du kan bekrefte de kryptografiske bevisene ved hjelp av Penneos validator, <https://penneo.com/validator>, eller andre valideringsverktøy for digitale signaturer.



## Viken Holding AS

---

### Noter til regnskapet for 2024

#### Note 1 - Regnskapsprinsipper

Årsregnskapet er satt opp i samsvar med regnskapslovens bestemmelser og god regnskapsskikk for små foretak. Forutsetningen om fortsatt drift er lagt til grunn ved utarbeidelsen.

##### *Datterselskap/tilknyttet selskap*

Datterselskap og tilknyttet selskap vurderes etter egenkapitalmetoden i selskapsregnskapet. Utbytte, konsernbidrag og andre utdelinger fra datterselskap er inntektsført samme år som det er avsatt i givers regnskap. Overstiger utbytte / konsernbidraget andelen av opptjent resultat etter anskaffelsestidspunktet, representerer den overskytende del tilbakebetaling av investert kapital, og utdelingene er fratrukket investeringens verdi i balansen til morselskapet.

##### *Salgsinntekter*

Inntekter fra salg av varer resultatføres når levering har funnet sted og det vesentligste av risiko og avkastning er overført.

Inntekter fra salg av tjenester og langsiktige tilvirkingsprosjekter resultatføres i takt med prosjektets fullføringsgrad, når utfallet av transaksjonen kan estimeres på en pålitelig måte. Fremdriften måles som påløpte timer i forhold til totalt estimerte timer. Når transaksjonens utfall ikke kan estimeres pålitelig, vil kun inntekter tilsvarende påløpte prosjektkostnader inntektsføres. I den perioden det blir identifisert at et prosjekt vil gi et negativt resultat, vil det estimerte tapet på kontrakten bli resultatført i sin helhet.

##### *Klassifisering og vurdering av balanseposter*

Omløpsmidler og kortsiktig gjeld omfatter poster som forfaller til betaling innen ett år etter balansedagen, samt poster som knytter seg til varekretsløpet. Øvrige poster er klassifisert som anleggsmidler/langsiktig gjeld.

Omløpsmidler vurderes til laveste av anskaffelseskost og virkelig verdi. Kortsiktig gjeld balanseføres til nominelt beløp på etableringstidspunktet.

Anleggsmidler vurderes til anskaffelseskost, men nedskrives til virkelig verdi ved verdifall som ikke forventes å være forbigående. Anleggsmidler med begrenset økonomisk levetid avskrives planmessig. Langsiktig gjeld balanseføres til nominelt beløp på etableringstidspunktet.

##### *Fordringer*

Kundefordringer og andre fordringer er oppført i balansen til pålydende etter fradrag for avsetning til forventet tap. Avsetning til tap gjøres på grunnlag av individuelle vurderinger av de enkelte fordringene. I tillegg gjøres det for øvrige kundefordringer en uspesifisert avsetning for å dekke antatt tap.

##### *Varige driftsmidler*

Varige driftsmidler balanseføres og avskrives lineært over driftsmidlets forventede levetid. Vesentlige driftsmidler som består av betydelige komponenter med ulik levetid er dekomponert med ulik avskrivningstid for de ulike komponentene. Direkte vedlikehold av driftsmidler kostnadsføres løpende under driftskostnader, mens påkostninger eller forbedringer tillegges driftsmidlets kostpris og avskrives i takt med driftsmidlet. Dersom gjenvinnbart beløp av driftsmiddelet er lavere enn balanseført verdi foretas nedskrivning til gjenvinnbart beløp. Gjenvinnbart beløp er det høyeste av netto salgsverdi og verdi i bruk. Verdi i bruk er nåverdien av de fremtidige kontantstrømmene som eiendelen forventes å generere.

##### *Skatter*

Skattekostnaden i resultatregnskapet omfatter både periodens betalbare skatt og endring i utsatt skatt. Utsatt skatt er beregnet med 22% på grunnlag av de midlertidige forskjeller som eksisterer mellom regnskapsmessige og skattemessige verdier, samt ligningsmessig underskudd til fremføring ved utgangen av regnskapsåret. Skatteøkende og skattereduserende midlertidige forskjeller som reverserer eller kan

---



## Viken Holding AS

---

### Noter til regnskapet for 2024

reversere i samme periode er utlignet og nettoført. Netto utsatt skattefordel balanseføres i den grad det er sannsynlig at denne kan bli nyttiggjort.

#### Note 2 - Lønnskostnader, antall ansatte, lån til ansatte og godtgjørelse til revisor

<i>Lønnskostnader</i>	2024	2023
Lønninger	7 000	5 750
Arbeidsgiveravgift	742	608
Sum	<u>7 742</u>	<u>6 358</u>

Selskapet har i regnskapsåret sysselsatt totalt 0 årsverk.

#### *Ytelser til ledende personer*

Lønn	0	Styret 7 000
------	---	-----------------

Selskapet er ikke pliktig til å ha tjenestepensjonsordning etter lov om obligatorisk tjenestepensjon.

<i>Godtgjørelse til revisor er fordelt på følgende:</i>	2024	2023
Revisjon	<u>30 678</u>	<u>28 686</u>
Sum	<u>30 678</u>	<u>28 686</u>

Merverdiavgift er ikke inkludert i revisjonshonoraret.



## Viken Holding AS

---

### Noter til regnskapet for 2024

#### Note 3 - Skatt

<i>Årets skattekostnad fordeler seg på:</i>	<b>2024</b>	<b>2023</b>
Betalbar skatt	999 148	1 129 666
For mye (lite) avsatt tidligere år	0	7 778
Endring utsatt skatt	0	-6 600
Årets totale skattekostnad	<u>999 148</u>	<u>1 130 844</u>
 <i>Beregning av årets skattegrunnlag:</i>	 <b>2024</b>	 <b>2023</b>
Ordinært resultat før skattekostnad	87 004 990	9 329 035
Permanente forskjeller	4 138	-9 489
Regnskapsm. tap realisasjon andel i selskap med deltakerfastsetting	0	56 847
3% av skattefrie inntekter etter fritaksmetoden	0	90 000
Tilbakeføring av inntektsført utbytte	0	-2 000 000
Overskuddsandel av investering DS, TS og FKV	-82 467 546	-2 140 204
Verdiøkning finansielle instrumenter vurdert til virkelig verdi	0	-191 292
Regnskapsmessig gev. realisasjon av aksjer	0	-49
Alminnelig inntekt	<u>4 541 582</u>	<u>5 134 848</u>
Ytet konsernbidrag	<u>-4 541 582</u>	<u>-3 036 369</u>
Årets skattegrunnlag	<u>0</u>	<u>2 098 479</u>
Betalbar skatt (22%) av årets skattegrunnlag	0	461 665

#### *Forklaring til hvorfor årets skattekostnad ikke utgjør 22% av resultat før skatt*

	<b>2024</b>
22% skatt av resultat før skatt	19 141 098
Permanente forskjeller (22%)	<u>-18 141 950</u>
Beregnet skattekostnad	<u>999 148</u>
 Effektiv skattesats *)	 1,1 %

\*) Skattekostnad i forhold til resultat før skatt



## Viken Holding AS

### Noter til regnskapet for 2024

#### Note 4 - Egenkapital

	Aksjekapital	Overkurs	Fond for vurderingsforskjeller	Annen egenkapital	Sum
Egenkapital 31.12.	500 000	250	30 235 329	201 543 048	232 278 627
Egenkapital 01.01.	500 000	250	30 235 329	201 543 048	232 278 627
Årsresultat	0	0	81 592 741	-943 565	80 649 176
Egenkapital 31.12.	500 000	250	111 828 070	200 599 483	312 927 803

#### Note 5 - Varige driftsmidler

	Tomter, bygninger og annen eiendom	Sum
Anskaffelseskost 01.01.2024	3 740 000	3 740 000
Anskaffelseskost 31.12.2024	3 740 000	3 740 000
Balanseført pr. 31.12.2024	3 740 000	3 740 000

Det er et hus som det ikke er foretatt noen avskrivninger på i 2024. Huset har ikke hatt noe verdifall i 2024.

#### Note 6 - Datterselskap, tilknyttet selskap m v

Konsernregnskapet inngår i konsolideringen til morselskapet

Navn på morselskap  
Viken Holding AS

Forretningskontor  
Frøyas gate 15, 0273 Oslo

Selskap	Kontor	Eierandel	Stemmeandel	Resultat 2024	Egenkapital pr. 31.12	Bokført verdi pr. 31.12
Login Group AS	Oslo	100 %	100 %	148 838 332	183 076 140	183 076 140
Frisk Salat AS	Frosta	50 %	50 %	3 319 857	11 365 299	5 682 650
Ny-Bo AS	Trondheim	39 %	39 %	-1 392 724	17 127 373	6 713 930
RV Group AS	Frosta	50 %	50 %	-3 642 794	16 499 888	8 249 944
Revi Invest AS	Oslo	50 %	50 %	-88 221	1 399 055	699 528
Grønt Pakkeriet AS	Frosta	33 %	33 %	31 630	64 931	21 643
Frostabåten AS	Frosta	100 %	100 %	-14 974	-1 965	0
Norsk Droneindustri AS	Oslo	50 %	50 %	-18 364	-5 869	0
Sum				147 032 742	229 524 852	204 443 835



## Viken Holding AS

---

### Noter til regnskapet for 2024

#### Note 7 - Mellomværende med selskap i samme konsern og tilknyttet selskap

<i>Fordringer</i>	<b>2024</b>	<b>2023</b>
Lån til selskap i samme konsern	91 889 745	87 555 818
Andre fordringer tilknyttet selskaper	395 061	381 552
Andre fordringer på selskap i samme konsern	490 000	0
Lån til tilknyttet selskap	15 231 780	17 335 606
Sum	<u>108 006 586</u>	<u>105 272 976</u>
<i>Gjeld</i>	<b>2024</b>	<b>2023</b>
Gjeld til selskap i samme konsern	-4 632 583	-3 036 369

#### Note 8 - Aksjekapital og aksjonærinformasjon

Aksjekapitalen består av:

	<b>Antall</b>	<b>Pålydende</b>	<b>Balansført</b>
A-aksjer	100	500	50 000
B-aksjer	900	500	450 000
Sum	<u>1 000</u>		<u>500 000</u>

Oversikt over aksjonærene i selskapet pr. 31.12:

	<b>A-aksjer</b>	<b>B-aksjer</b>	<b>Eierandel</b>
Terje Viken, styreleder	100	800	90 %
Henrik Viken, styremedlem	0	50	5 %
Julie Viken, styremedlem	0	50	5 %
Sum	<u>100</u>	<u>900</u>	<u>100 %</u>