



## ÅRSREGNSKAPET FOR REGNSKAPSÅRET 2020 - GENERELL INFORMASJON

### Enheten

Organisasjonsnummer: 995 654 377  
Organisasjonsform: Aksjeselskap  
Foretaksnavn: SPG CORPORATE FINANCE AS  
Forretningsadresse: Haakon VII's gate 1  
0161 OSLO

### Regnskapsår

Årsregnskapets periode: 01.01.2020 - 31.12.2020

### Konsern

Morselskap i konsern: Nei

### Regnskapsregler

Regler for små foretak benyttet: Ja  
Benyttet ved utarbeidelsen av årsregnskapet til selskapet: Regnskapslovens alminnelige regler

### Årsregnskapet fastsatt av kompetent organ

Bekreftet av representant for selskapet: SLM Revisjon AS  
Dato for fastsettelse av årsregnskapet: 20.04.2021

### Grunnlag for avgivelse

År 2020: Årsregnskapet er elektronisk innlevert  
År 2019: Tall er hentet fra elektronisk innlevert årsregnskap fra 2020

*Det er ikke krav til at årsregnskapet m.v. som sendes til Regnskapsregisteret er undertegnet. Kontrollen på at dette er utført ligger hos revisor/enhetens øverste organ. Sikkerheten ivaretas ved at innsender har rolle/rettighet for innsending av årsregnskapet via Altinn, og ved at det bekreftes at årsregnskapet er fastsatt av kompetent organ.*

Brønnøysundregistrene, 20.05.2022



### Resultatregnskap

Beløp i: NOK	Note	2020	2019
<b>RESULTATREGNSKAP</b>			
<b>Inntekter</b>			
Salgsinntekt		32 868 993	38 074 722
<b>Sum inntekter</b>		<b>32 868 993</b>	<b>38 074 722</b>
<b>Kostnader</b>			
Lønnskostnad	7, 8	5 276 493	6 041 902
Avskrivning på driftsmidler	1	417 582	417 578
Annen driftskostnad	8	2 919 256	8 434 990
<b>Sum kostnader</b>		<b>8 613 331</b>	<b>14 894 470</b>
<b>Driftsresultat</b>		<b>24 255 662</b>	<b>23 180 252</b>
<b>Finansinntekter og finanskostnader</b>			
Annen renteinntekt		132 654	57 074
Annen finansinntekt		1 060	247
<b>Sum finansinntekter</b>		<b>133 714</b>	<b>57 321</b>
Annen rentekostnad		13 035	17 691
Annen finanskostnad		1 250	2 346
<b>Sum finanskostnader</b>		<b>14 285</b>	<b>20 037</b>
<b>Netto finans</b>		<b>119 429</b>	<b>37 284</b>
<b>Ordinært resultat før skattekostnad</b>		<b>24 375 091</b>	<b>23 217 536</b>
Skattekostnad på ordinært resultat	9	5 499 275	5 212 514
<b>Ordinært resultat etter skattekostnad</b>		<b>18 875 816</b>	<b>18 005 022</b>
<b>Årsresultat</b>		<b>18 875 816</b>	<b>18 005 022</b>
<b>Årsresultat etter minoritetsinteresser</b>		<b>18 875 816</b>	<b>18 005 022</b>
<b>Totalresultat</b>		<b>18 875 816</b>	<b>18 005 022</b>
<b>Overføringer og disponeringer</b>			
Avsatt til annen egenkapital	4	18 875 816	18 005 022



## Resultatregnskap

<b>Beløp i: NOK</b>	<b>Note</b>	<b>2020</b>	<b>2019</b>
Sum overføringer og disponeringer		18 875 816	18 005 022



## Balanse

Beløp i: NOK	Note	2020	2019
<b>BALANSE - EIENDELER</b>			
<b>Anleggsmidler</b>			
<b>Immaterielle eiendeler</b>			
Utsatt skattefordel	9	17 689	
<b>Sum immaterielle eiendeler</b>		<b>17 689</b>	
<b>Varige driftsmidler</b>			
Driftsløsøre, inventar o.a. utstyr	1, 2	718 009	1 135 591
<b>Sum varige driftsmidler</b>		<b>718 009</b>	<b>1 135 591</b>
<b>Finansielle anleggsmidler</b>			
Investeringer i tilknyttet selskap		350 000	350 000
Lån til tilknyttet selskap og felles kontrollert virksomhet	2	2 619 945	2 519 178
Andre langsiktige fordringer	2	448 873	448 232
<b>Sum finansielle anleggsmidler</b>		<b>3 418 818</b>	<b>3 317 410</b>
<b>Sum anleggsmidler</b>		<b>4 154 516</b>	<b>4 453 001</b>
<b>Omløpsmidler</b>			
<b>Varer</b>			
<b>Fordringer</b>			
Kundefordringer		4 596 220	8 041 822
Andre kortsiktige fordringer		468 047	610 069
<b>Sum fordringer</b>		<b>5 064 267</b>	<b>8 651 891</b>
<b>Bankinnskudd, kontanter og lignende</b>			
Bankinnskudd, kontanter	3	23 378 952	20 349 555
<b>Sum bankinnskudd, kontanter og lignende</b>		<b>23 378 952</b>	<b>20 349 555</b>
<b>Sum omløpsmidler</b>		<b>28 443 219</b>	<b>29 001 446</b>
<b>SUM EIENDELER</b>		<b>32 597 735</b>	<b>33 454 447</b>

## BALANSE - EGENKAPITAL OG GJELD



## Balanse

Beløp i: NOK	Note	2020	2019
<b>Egenkapital</b>			
<b>Innskutt egenkapital</b>			
Aksjekapital 10 000 aksjer á 100	5	1 000 000	1 000 000
<b>Sum innskutt egenkapital</b>		<b>1 000 000</b>	<b>1 000 000</b>
<b>Opptjent egenkapital</b>			
Annen egenkapital		18 875 816	18 005 021
<b>Sum opptjent egenkapital</b>		<b>18 875 816</b>	<b>18 005 021</b>
<b>Sum egenkapital</b>	4	<b>19 875 816</b>	<b>19 005 021</b>
<b>Gjeld</b>			
<b>Langsiktig gjeld</b>			
Utsatt skatt	9		28 657
<b>Sum avsetninger for forpliktelser</b>			<b>28 657</b>
<b>Annen langsiktig gjeld</b>			
Gjeld til kredittinstitusjoner	2	1 193 803	1 430 929
<b>Sum annen langsiktig gjeld</b>		<b>1 193 803</b>	<b>1 430 929</b>
<b>Sum langsiktig gjeld</b>		<b>1 193 803</b>	<b>1 459 586</b>
<b>Kortsiktig gjeld</b>			
Leverandørgjeld		81 285	296 880
Betalbar skatt	9	5 545 621	5 249 505
Skyldig offentlige avgifter		4 950 959	5 095 222
Annen kortsiktig gjeld		950 251	2 348 232
<b>Sum kortsiktig gjeld</b>		<b>11 528 116</b>	<b>12 989 840</b>
<b>Sum gjeld</b>		<b>12 721 920</b>	<b>14 449 426</b>
<b>SUM EGENKAPITAL OG GJELD</b>		<b>32 597 735</b>	<b>33 454 447</b>



## Brønnøysundregistrene

### ÅRSREGNSKAP FOR REGNSKAPSÅRET 2020 - GENERELL INFORMASJON

Journalnummer: 2021 225762

#### Enheten

Organisasjonsnummer: 995 654 377  
Organisasjonsform: Aksjeselskap  
Foretaksnavn: SPG CORPORATE FINANCE AS  
Forretningsadresse: Haakon VIIIs gate 1  
0161 OSLO

#### Regnskapsår

Årsregnskapets periode: 01.01.2020 - 31.12.2020

#### Konsern

Morselskap i konsern: Nei

#### Regnskapsregler

Regler for små foretak benyttet: Ja  
Benyttet ved utarbeidelsen av  
årsregnskapet til selskapet: Regnskapslovens alminnelige regler

#### Årsregnskapet fastsatt av kompetent organ

Bekreftet av representant for selskapet: SLM Revisjon AS  
Dato for fastsettelse av årsregnskapet: 20.04.2021

#### Revisjon

Årsregnskapet er utarbeidet av ekstern  
autorisert regnskapsfører: Ja

#### Grunnlag for avgivelse

År 2020: Årsregnskap er elektronisk innlevert.  
År 2019: Tall er hentet fra elektronisk innlevert årsregnskap fra 2020.

*Det er ikke krav til at årsregnskapet m.v. som sendes til Regnskapsregisteret er undertegnet. Kontrollen på at dette er utført ligger hos revisor/enhetens øverste organ. Sikkerheten ivaretas ved at innsender har rolle/rettighet for innsending av årsregnskapet via Altinn, og ved at det bekreftes at årsregnskapet er fastsatt av kompetent organ.*

Brønnøysundregistrene, 11.05.2021



Organisasjonsnr: 995 654 377  
SPG CORPORATE FINANCE AS

## RESULTATREGNSKAP

Beløp i: NOK	Note	2020	2019
<b>RESULTATREGNSKAP</b>			
<b>Inntekter</b>			
Salgsinntekt		32 868 993	38 074 722
<b>Sum inntekter</b>		<b>32 868 993</b>	<b>38 074 722</b>
<b>Kostnader</b>			
Lønnskostnad	7, 8	5 276 493	6 041 902
Avskrivning på driftsmidler	1	417 582	417 578
Annen driftskostnad	8	2 919 256	8 434 990
<b>Sum kostnader</b>		<b>8 613 331</b>	<b>14 894 470</b>
<b>Driftsresultat</b>		<b>24 255 662</b>	<b>23 180 252</b>
<b>Finansinntekter og finanskostnader</b>			
Annen renteinntekt		132 654	57 074
Annen finansinntekt		1 060	247
<b>Sum finansinntekter</b>		<b>133 714</b>	<b>57 321</b>
Annen rentekostnad		13 035	17 691
Annen finanskostnad		1 250	2 346
<b>Sum finanskostnader</b>		<b>14 285</b>	<b>20 037</b>
<b>Netto finans</b>		<b>119 429</b>	<b>37 284</b>
<b>Ordinært resultat før skattekostnad</b>			
<b>Skattekostnad på ordinært resultat</b>		<b>24 375 091</b>	<b>23 217 536</b>
Skattekostnad på ordinært resultat	9	5 499 275	5 212 514
<b>Ordinært resultat etter skattekostnad</b>		<b>18 875 816</b>	<b>18 005 022</b>
<b>Årsresultat</b>		<b>18 875 816</b>	<b>18 005 022</b>
<b>Årsresultat etter minoritetsinteresser</b>		<b>18 875 816</b>	<b>18 005 022</b>
<b>Totalresultat</b>		<b>18 875 816</b>	<b>18 005 022</b>
<b>Overføringer og disponeringer</b>			
Avsatt til annen egenkapital	4	18 875 816	18 005 022
<b>Sum overføringer og disponeringer</b>		<b>18 875 816</b>	<b>18 005 022</b>



Organisasjonsnr: 995 654 377  
SPG CORPORATE FINANCE AS

## BALANSE

Beløp i: NOK Note 2020 2019

### BALANSE - EIENDELER

#### Anleggsmidler

##### Immaterielle eiendeler

Utsatt skattefordel 9 17 689  
Sum immaterielle eiendeler 17 689

#### Varige driftsmidler

Driftsløsøre, inventar o.  
a. utstyr 1, 2 718 009 1 135 591  
Sum varige driftsmidler 718 009 1 135 591

#### Finansielle anleggsmidler

Investeringer i  
tilknyttet selskap 350 000 350 000  
Lån til tilknyttet  
selskap og felles  
kontrollert virksomhet 2 2 619 945 2 519 178  
Andre langsiktige  
fordringer 2 448 873 448 232  
Sum finansielle  
anleggsmidler 3 418 818 3 317 410

Sum anleggsmidler 4 154 516 4 453 001

#### Omløpsmidler

##### Varer

##### Fordringer

Kundefordringer 4 596 220 8 041 822  
Andre kortsiktige  
fordringer 468 047 610 069  
Sum fordringer 5 064 267 8 651 891

##### Bankinnskudd, kontanter og lignende

Bankinnskudd, kontanter 3 23 378 952 20 349 555  
Sum bankinnskudd,  
kontanter og lignende 23 378 952 20 349 555

Sum omløpsmidler 28 443 219 29 001 446

SUM EIENDELER 32 597 735 33 454 447

### BALANSE - EGENKAPITAL OG GJELD

#### Egenkapital

Innskutt egenkapital



Aksjekapital 10 000 aksjer á 100	5	1 000 000	1 000 000
<b>Sum innskutt egenkapital</b>		<b>1 000 000</b>	<b>1 000 000</b>
<b>Opptjent egenkapital</b>			
Annen egenkapital		18 875 816	18 005 021
<b>Sum opptjent egenkapital</b>		<b>18 875 816</b>	<b>18 005 021</b>
<b>Sum egenkapital</b>	<b>4</b>	<b>19 875 816</b>	<b>19 005 021</b>
<b>Gjeld</b>			
<b>Langsiktig gjeld</b>			
Utsatt skatt	9		28 657
<b>Sum avsetninger for forpliktelseser</b>			<b>28 657</b>
Annen langsiktig gjeld			
Gjeld til kredittinstitusjoner	2	1 193 803	1 430 929
<b>Sum annen langsiktig gjeld</b>		<b>1 193 803</b>	<b>1 430 929</b>
<b>Sum langsiktig gjeld</b>		<b>1 193 803</b>	<b>1 459 586</b>
<b>Kortsiktig gjeld</b>			
Leverandørgjeld		81 285	296 880
Betalbar skatt	9	5 545 621	5 249 505
Skyldig offentlige avgifter		4 950 959	5 095 222
Annen kortsiktig gjeld		950 251	2 348 232
<b>Sum kortsiktig gjeld</b>		<b>11 528 116</b>	<b>12 989 840</b>
<b>Sum gjeld</b>		<b>12 721 920</b>	<b>14 449 426</b>
<b>SUM EGENKAPITAL OG GJELD</b>		<b>32 597 735</b>	<b>33 454 447</b>



Organisasjonsnr: 995 654 377  
SPG CORPORATE FINANCE AS

NOTEOPPLYSNINGER - SELSKAP - alle poster oppgitt i hele tall

Note

Regnskapsprinsipper

Note

Antall aksjer og aksjeeiere

<u>Aksjeklasse</u>	<u>Ant. aksjer</u>	<u>Pålydende</u>	<u>Bokført verdi</u>
Ordinære aksjer	10000.00	100.00	1000000.00
<u>Aksjeeiere - fritekst</u>	<u>Antall</u>	<u>Eierandel</u>	<u>Aksjeklasse</u>
Torkil Fangel	500.00	5.00%	Ordinære aksjer
Hjelde Invest AS	3000.00	30.00%	Ordinære aksjer
PAM Invest AS	3250.00	32.50%	Ordinære aksjer
ETE Invest AS	2500.00	25.00%	Ordinære aksjer
Soma Invest AS	500.00	5.00%	Ordinære aksjer
Lars Bonnerud Økland	250.00	2.50%	Ordinære aksjer
<u>Sum</u>	<u>Sum antall</u>	<u>Sum eierandel</u>	
	10000.00	100.00%	

Ytelser til daglig leder

<u>Ytelser</u>	<u>Lønn</u>	<u>Pensj.forpl.</u>	<u>Andre godtgj.</u>
	724358.00	77001.00	

Note

Antall årsverk i regnskapsåret

Virksomheten har hatt følgende antall årsverk:  
5.00

Note

Lån og sikkerhetsstillelse til ledende personer og aksjeeiere

Er det gitt lån eller sikkerhetsstillelse til ledende personer: Nei

Note



**Konsern, tilknyttet selskap og datterselskap**

**Tilknyttet selskap/datterselskap**

<u>Navn og adresse</u>	<u>Eierandel</u>	<u>Stemmeandel</u>	<u>Egenkapital</u>	<u>Resultat</u>
Property House AS, Oslo	33.33%	33.33%	-442887.00	-1302228.00



# Årsregnskap

2020

SPG Corporate Finance AS



<b>Resultatregnskap</b>			
SPG Corporate Finance AS			
<b>Driftsinntekter og driftskostnader</b>	<b>Note</b>	<b>2020</b>	<b>2019</b>
Salgsinntekt		<u>32 868 993</u>	<u>38 074 722</u>
Lønnskostnad	7, 8	5 276 493	6 041 902
Avskrivning på driftsmidler	1	417 582	417 578
Annen driftskostnad	8	2 919 256	8 434 990
Sum driftskostnader		<u>8 613 331</u>	<u>14 894 470</u>
Driftsresultat		<u>24 255 662</u>	<u>23 180 252</u>
<b>Finansinntekter og finanskostnader</b>			
Annen renteinntekt		132 654	57 074
Annen finansinntekt		1 060	247
Annen rentekostnad		13 035	17 691
Annen finanskostnad		1 250	2 346
Resultat av finansposter		<u>119 429</u>	<u>37 284</u>
Ordinært resultat før skattekostnad		<u>24 375 091</u>	<u>23 217 536</u>
Skattekostnad på ordinært resultat	9	<u>5 499 275</u>	<u>5 212 514</u>
Årsresultat		<u>18 875 816</u>	<u>18 005 022</u>
<b>Overføringer</b>			
Avsatt til annen egenkapital	4	<u>18 875 816</u>	<u>18 005 022</u>




SPG Corporate Finance AS



<b>Balanse</b>			
SPG Corporate Finance AS			
<b>Eiendeler</b>	<b>Note</b>	<b>2020</b>	<b>2019</b>
<b>Anleggsmidler</b>			
<b>Immaterielle eiendeler</b>			
Utsatt skattefordel	9	<u>17 689</u>	<u>0</u>
<b>Varige driftsmidler</b>			
Driftsløsøre, inventar o.a. utstyr	1, 2	<u>718 009</u>	<u>1 135 591</u>
<b>Finansielle anleggsmidler</b>			
Investeringer i tilknyttet selskap		350 000	350 000
Lån til tilknyttet selskap og felles kontrollert virksomhet 2		2 619 945	2 519 178
Andre langsiktige fordringer	2	448 873	448 232
Sum finansielle anleggsmidler		<u>3 418 818</u>	<u>3 317 410</u>
Sum anleggsmidler		<u>4 154 516</u>	<u>4 453 001</u>
<b>Omløpsmidler</b>			
<b>Fordringer</b>			
Kundefordringer		4 596 220	8 041 822
Andre kortsiktige fordringer		468 047	610 069
Sum fordringer		<u>5 064 267</u>	<u>8 651 891</u>
<b>Bankinnskudd, kontanter og lignende</b>			
Bankinnskudd, kontanter	3	<u>23 378 952</u>	<u>20 349 555</u>
Sum omløpsmidler		<u>28 443 219</u>	<u>29 001 446</u>
Sum eiendeler		<u>32 597 735</u>	<u>33 454 447</u>

SPG Corporate Finance AS



<b>Balanse</b>			
SPG Corporate Finance AS			
<b>Egenkapital og gjeld</b>	<b>Note</b>	<b>2020</b>	<b>2019</b>
<b>Egenkapital</b>			
<b>Innskutt egenkapital</b>			
Aksjekapital 10 000 aksjer á 100	5	<u>1 000 000</u>	<u>1 000 000</u>
<b>Opptjent egenkapital</b>			
Annen egenkapital		<u>18 875 816</u>	<u>18 005 021</u>
Sum egenkapital	4	<u>19 875 816</u>	<u>19 005 021</u>
<b>Gjeld</b>			
<b>Avsetning for forpliktelser</b>			
Utsatt skatt	9	<u>0</u>	<u>28 657</u>
<b>Annen langsiktig gjeld</b>			
Gjeld til kredittinstitusjoner	2	<u>1 193 803</u>	<u>1 430 929</u>
<b>Kortsiktig gjeld</b>			
Leverandørgjeld		81 285	296 880
Betalbar skatt	9	5 545 621	5 249 505
Skyldig offentlige avgifter		4 950 959	5 095 222
Annen kortsiktig gjeld		950 251	2 348 232
Sum kortsiktig gjeld		<u>11 528 116</u>	<u>12 989 840</u>
Sum gjeld		<u>12 721 920</u>	<u>14 449 426</u>
Sum egenkapital og gjeld		<u>32 597 735</u>	<u>33 454 447</u>
Oslo, 19.04.2021			
 Per Terje Hjelde Styrets leder	 Terje Trym Rustad Styremedlem	 Torkil Fangel Styremedlem/ daglig leder	
SPG Corporate Finance AS			



## Noter 2020

SPG Corporate Finance AS

### Regnskapsprinsipper

Årsregnskapet er satt opp i samsvar med regnskapsloven og NRS 8 - God regnskapsskikk for små foretak.

#### Driftsinntekter

Tjenester inntektsføres etter hvert som de leveres.

#### Omløpsmidler/ Kortsiktig gjeld

Omløpsmidler og kortsiktig gjeld omfatter normalt poster som forfaller til betaling innen ett år etter balansedagen, samt poster som knytter seg til varekretsløpet. Omløpsmidler vurderes til laveste verdi av anskaffelseskost og antatt virkelig verdi.

#### Anleggsmidler

Anleggsmidler omfatter eiendeler bestemt til varig eie og bruk. Anleggsmidler er vurdert til anskaffelseskost. Varige driftsmidler balanseføres og avskrives over driftsmidlets økonomiske levetid.

#### Aksjer i tilknyttet selskap

Aksjer i tilknyttet selskap er vurdert etter kostmetoden, og vurderes til laveste av kostpris og virkelig verdi. Det er foretatt nedskrivning til virkelig verdi når verdifallet skyldes årsaker som ikke kan antas å være forbigående og det må anses nødvendig etter god regnskapsskikk.

#### Fordringer

Kundefordringer og andre fordringer oppføres til pålydende etter fradrag for avsetning til forventet tap. Avsetning til tap gjøres på grunnlag av en individuell vurdering av de enkelte fordringene.

#### Skatt

Skattekostnaden i resultatregnskapet omfatter både periodens betalbare skatt og endring i utsatt skatt. Utsatt skatt er beregnet med 22 % på grunnlag av de midlertidige forskjeller som eksisterer mellom regnskapsmessige og skattemessige verdier, samt ligningsmessig underskudd til fremføring ved utgangen av regnskapsåret. Skatteøkende og skattereduserende midlertidige forskjeller som reverserer eller kan reversere i samme periode er utilignet og nettoført. Utsatt skattefordel balanseføres i den grad det er sannsynlig at den kan bli nyttiggjort.

#### Pensjonsforpliktelser

Pensjonsordninger finansiert via sikrede ordninger er ikke balanseført. Pensjonspremien anses i disse tilfeller som pensjonskostnad og klassifiseres sammen med lønnskostnader.

### Note 1 Anleggsmidler

Type anleggsmiddel	Biler	Inventar	Kontor- maskiner	Sum
Anskaffelseskost	2 009 277	81 676	101 138	2 192 091
Tilgang				0
Avgang				0
Anskaffelseskost 31.12	2 009 277	81 676	101 138	2 192 091
Akkumulerte avskrivninger 31.12	-1 339 518	-39 023	-95 541	-1 474 082
Akkumulerte nedskrivninger 31.12				0
Balanseført verdi pr. 31.12	669 759	42 653	5 597	718 009
Avskrivningstid	5 år	0-5 år	3 år	
Årets avskrivninger	401 856	6 396	9 330	417 582



## Noter 2020

SPG Corporate Finance AS

### Note 2 Fordringer og gjeld

	2020	2019
Fordringer med forfall > 1 år	3 068 818	2 967 410
Langsiktig gjeld med forfall >5 år	0	0

Gjeld sikret ved pant utgjør kr 1 193 803. Bokført verdi av pantsatte eiendeler utgjør kr 669 759.

### Note 3 Bankinnskudd/ klientmidler og klientansvar

	2020	2019
Bundne skattetrekkmidler	140 880	195 663
Klientmidler	15 218 841	10 391 215
Klientansvar	-15 218 841	-10 391 215

Klientmidler/ -ansvar er presentert netto i balansen.

### Note 4 Egenkapital

	Aksjekapital	Annen EK	Sum
Egenkapital pr 31.12.2019	1 000 000	18 005 021	19 005 021
Årets resultat		18 875 816	18 875 816
Tilleggsutbytte i 2020		-18 005 021	-18 005 021
Egenkapital pr 31.12.2020	1 000 000	18 875 816	19 875 816

### Note 5 Antall aksjer, aksjeeiere m.v.

Aksjekapital	Antall	Pålydende	Balanseført
Ordinære aksjer	10 000	100	1 000 000

Alle aksjene gir samme rettigheter i selskapet.

Aksjonærer pr. 31.12.20	Aksjer	Eierandel
Hjelde Invest AS (eies av styrets leder Per Terje Hjelde)	3 000	30,0 %
PAM Invest AS (eies av styremedlem Terje Trym Rustad)	3 000	30,0 %
ETE Invest AS (eies av daglig leder)	2 500	25,0 %
Lars Bonnerud Økland	1 000	10,0 %
Torkil Fangel (daglig leder/styremedlem)	500	5,0 %
<b>Totalt antall aksjer</b>	<b>10 000</b>	<b>100,0 %</b>



## Noter 2020

SPG Corporate Finance AS

### Note 6 Pensjonsforpliktelser

Selskapet er pliktig til å ha tjenstepensjonsordning etter lov om obligatorisk tjenstepensjon. Selskapets pensjonsordninger tilfredsstiller kravene i denne lov.

### Note 7 Lønnskostnader

Lønnskostnader	2020	2019
Lønn	4 075 742	4 692 484
Arbeidsgiveravgift	599 450	721 654
Pensjonskostnader	385 006	366 906
Andre lønnsrelaterte ytelser	216 295	260 858
Sum	5 276 493	6 041 902

Selskapet har i gjennomsnitt sysselsatt 5 årsverk.

### Note 8 Ytelser/godtgjørelser til daglig leder, styret og revisor

#### Ytelser til ledende personer

	Daglig leder	Styremedlemmer
Lønn	713 343	0
Pensjonskostnader	77 001	0
Annen godtgjørelse	11 015	0
Sum	801 359	0

#### Godtgjørelse til revisor

Revisor, revisjon	31 650 (eks. mva)
Revisor, bistand	5 200 (eks. mva)



## Noter 2020

SPG Corporate Finance AS

### Note 9 Skatt

Årets skattekostnad fordeler seg på	2020
Betalbar skatt	5 545 621
Endring utsatt skatt	-46 346
<b>Skattekostnad</b>	<b>5 499 275</b>

### Beregning av årets skattegrunnlag

Resultat før skattekostnad	24 375 091
Permanente forskjeller	621 615
Endring midlertidige forskjeller	210 664
<b>Årets skattegrunnlag</b>	<b>25 207 369</b>

Oversikt over midlertidige forskjeller	2020	2019	Endring
Fordringer	-	-	-
Anleggsmidler	(80 406)	130 258	(210 664)
Sum midlertidige forskjeller	(80 406)	130 258	(210 664)
Forskjeller som ikke inngår			
Grunnlag for beregning av utsatt skatt/skattefordel	(80 406)	130 258	210 664
Utsatt skattefordel/ skatt, 22%	(17 689)	28 657	46 346



Til generalforsamlingen i SPG Corporate Finance AS

## Uavhengig revisors beretning

### Uttalelse om revisjonen av årsregnskapet

#### Konklusjon

Vi har revidert SPG Corporate Finance AS' årsregnskap som viser et overskudd på kr 18 875 816. Årsregnskapet består av balanse per 31. desember 2020, resultatregnskap for regnskapsåret avsluttet per denne datoen og noter til årsregnskapet, herunder et sammendrag av viktige regnskapsprinsipper.

Etter vår mening er det medfølgende årsregnskapet avgitt i samsvar med lov og forskrifter og gir et rettviseende bilde av selskapets finansielle stilling per 31. desember 2020, og av dets resultater for regnskapsåret avsluttet per denne datoen i samsvar med regnskapslovens regler og god regnskapsskikk i Norge.

#### Grunnlag for konklusjonen

Vi har gjennomført revisjonen i samsvar med lov, forskrift og god revisjonsskikk i Norge, herunder de internasjonale revisjonsstandardene International Standards on Auditing (ISA-ene). Våre oppgaver og plikter i henhold til disse standardene er beskrevet i Revisors oppgaver og plikter ved revisjon av årsregnskapet. Vi er uavhengige av selskapet slik det kreves i lov og forskrift, og har overholdt våre øvrige etiske forpliktelser i samsvar med disse kravene. Etter vår oppfatning er innhentet revisjonsbevis tilstrekkelig og hensiktsmessig som grunnlag for vår konklusjon.

#### Styrets og daglig leders ansvar for årsregnskapet

Styret og daglig leder (ledelsen) er ansvarlig for å utarbeide årsregnskapet i samsvar med lov og forskrifter, herunder for at det gir et rettviseende bilde i samsvar med regnskapslovens regler og god regnskapsskikk i Norge. Ledelsen er også ansvarlig for slik internkontroll som den finner nødvendig for å kunne utarbeide et årsregnskap som ikke inneholder vesentlig feilinformasjon, verken som følge av misligheter eller utilsiktede feil.

Ved utarbeidelsen av årsregnskapet må ledelsen ta standpunkt til selskapets evne til fortsatt drift og opplyse om forhold av betydning for fortsatt drift. Forutsetningen om fortsatt drift skal legges til grunn for årsregnskapet så lenge det ikke er sannsynlig at virksomheten vil bli avvirket.

#### Revisors oppgaver og plikter ved revisjonen av årsregnskapet

Vårt mål med revisjonen er å oppnå betryggende sikkerhet for at årsregnskapet som helhet ikke inneholder vesentlig feilinformasjon, verken som følge av misligheter eller utilsiktede feil, og å avgi en revisjonsberetning som inneholder vår konklusjon. Betryggende sikkerhet er en høy grad av sikkerhet, men ingen garanti for at en revisjon utført i samsvar med lov, forskrift og god revisjonsskikk i Norge, herunder ISA-ene, alltid vil avdekke vesentlig feilinformasjon som eksisterer. Feilinformasjon kan oppstå som følge av misligheter eller utilsiktede feil. Feilinformasjon blir vurdert som vesentlig dersom den enkeltvis eller samlet med rimelighet kan forventes å påvirke økonomiske beslutninger som brukerne foretar basert på årsregnskapet.

For videre beskrivelse av revisors oppgaver og plikter vises det til: <https://revisorforeningen.no/revisjonsberetninger>

**SLM Revisjon AS – MEDLEMMER AV DEN NORSKE REVISORFORENING OG PRIME GLOBAL – REVISORNUMMER 972 412 112**

Postadresse: Postboks 273, 2001 Lillestrøm  
Besøksadresse: Stortorget, 28, Lillestrøm

Telefon: 63 89 77 00

E-post: [firmapost@slm-revisjon.no](mailto:firmapost@slm-revisjon.no)  
Nettside: [www.slm-revisjon.no](http://www.slm-revisjon.no)



Dette dokumentet er signert med PAdES-formatet (PDF Advanced Electronic Signatures) av Signicat. Dette sikrer dokumentet og dets vedlegg mot endringer etter signering.

SIGNICAT



**Uttalelse om andre lovmessige krav**

*Konklusjon om registrering og dokumentasjon*

Basert på vår revisjon av årsregnskapet som beskrevet ovenfor, og kontrollhandlinger vi har funnet nødvendig i henhold til internasjonal standard for attestasjonsoppdrag (ISAE) 3000 «Attestasjonsoppdrag som ikke er revisjon eller forenklet revisorkontroll av historisk finansiell informasjon», mener vi at ledelsen har oppfylt sin plikt til å sørge for ordentlig og oversiktlig registrering og dokumentasjon av selskapets regnskapsopplysninger i samsvar med lov og god bokføringsskikk i Norge.

Lillestrøm, 20. april 2021  
SLM Revisjon AS

Anne Grethe R. Wirum  
Statsautorisert revisor  
(elektronisk signert)

---

**SLM Revisjon AS – MEDLEMMER AV DEN NORSKE REVISORFORENING OG PRIME GLOBAL – REVISORNUMMER 972 412 112**

Postadresse: Postboks 273, 2001 Lillestrøm  
Besøksadresse: Stortorget, 28, Lillestrøm

Telefon: 63 89 77 00

E-post: [firmapost@slm-revisjon.no](mailto:firmapost@slm-revisjon.no)  
Nettside: [www.slm-revisjon.no](http://www.slm-revisjon.no)



Dette dokumentet er signert med PAdES-formatet (PDF Advanced Electronic Signatures) av Signicat. Dette sikrer dokumentet og dets vedlegg mot endringer etter signering.

SIGNICAT



## Elektronisk signatur

*Signert av*

**Wirum, Anne Grethe**

 **bankID**

*Dato og tid (UTC+01:00) Amsterdam, Berlin, Bern, Rome, Stockholm, Vienna*

20.04.2021 12.03.27

*Signaturmetode*

Norwegian BankID

Dette dokumentet er signert med elektronisk signatur. En elektronisk signatur er juridisk forpliktende på samme måte som en håndskrevet signatur på papir. Denne siden er lagt til dokumentet for å vise grunnleggende informasjon om signaturen(e), og på de følgende sidene kan du lese dokumentet som er signert. Vedlagt finnes også en PDF med signaturdetaljer, og en XML-fil med innholdet i den elektroniske signaturen(e). Vedleggene kan brukes for å verifisere gyldigheten av dokumentets signatur ved behov.