



ÅRSREGNSKAPET FOR REGNSKAPSÅRET 2023 - GENERELL INFORMASJON

Enheten

Organisasjonsnummer: 963 544 731
Organisasjonsform: Aksjeselskap
Foretaksnavn: A. HANSEN GRUPPEN AS
Forretningsadresse: Tårngata 17
0580 OSLO

Regnskapsår

Årsregnskapets periode: 01.01.2023 - 31.12.2023

Konsern

Morselskap i konsern: Nei

Regnskapsregler

Regler for små foretak benyttet: Ja
Benyttet ved utarbeidelsen av årsregnskapet til selskapet: Regnskapslovens alminnelige regler

Årsregnskapet fastsatt av kompetent organ

Bekreftet av representant for selskapet: Lars Morten Nilsen
Dato for fastsettelse av årsregnskapet: 22.04.2024

Grunnlag for avgivelse

År 2023: Årsregnskapet er elektronisk innlevert
År 2022: Tall er hentet fra elektronisk innlevert årsregnskap fra 2023

Det er ikke krav til at årsregnskapet m.v. som sendes til Regnskapsregisteret er undertegnet. Kontrollen på at dette er utført ligger hos revisor/enhetens øverste organ. Sikkerheten ivaretas ved at innsender har rolle/rettighet for innsending av årsregnskapet via Altinn, og ved at det bekreftes at årsregnskapet er fastsatt av kompetent organ.

Brønnøysundregistrene, 20.06.2025



Resultatregnskap

Beløp i: NOK	Note	2023	2022
RESULTATREGNSKAP			
Inntekter			
Salgsinntekt	1	221 046 771	166 333 411
Annen driftsinntekt		1 043 701	950 656
Sum inntekter		222 090 472	167 284 067
Kostnader			
Endring i beholdning av varer under tilvirkning og ferdig tilvirkede varer		542 593	-627 548
Varekostnad		115 794 573	90 823 475
Lønnskostnad	4	69 623 545	52 383 223
Avskrivning av driftsmidler og immaterielle eiendeler	8	2 451 535	1 893 525
Annen driftskostnad	4, 11, 13	18 834 636	14 832 590
Sum kostnader		207 246 882	159 305 265
Driftsresultat		14 843 591	7 978 802
Finansinntekter og finanskostnader			
Annen finansinntekt	10	96 030	235 002
Sum finansinntekter		96 030	235 002
Annen finanskostnad	11	1 298 750	741 993
Sum finanskostnader		1 298 750	741 993
Netto finans		-1 202 721	-506 991
Ordinært resultat før skattekostnad		13 640 870	7 471 811
Skattekostnad på resultat	3	3 003 329	1 647 441
Ordinært resultat etter skattekostnad		10 637 541	5 824 370
Årsresultat		10 637 541	5 824 370
Årsresultat etter minoritetsinteresser		10 637 541	5 824 370
Totalresultat		10 637 541	5 824 370



Resultatregnskap

Beløp i: NOK	Note	2023	2022
Overføringer og disponeringer			
Ordinært utbytte			4 000 000
Avsatt til annen egenkapital		10 637 541	1 824 370
Sum overføringer og disponeringer		10 637 541	5 824 370



Balanse

Beløp i: NOK	Note	2023	2022
BALANSE - EIENDELER			
Anleggsmidler			
Immaterielle eiendeler			
Utsatt skattefordel	3		
Varige driftsmidler			
Tomter, bygninger o.a. fast eiendom		145 000	
Maskiner og anlegg	8, 9		
Driftsløsøre, inventar o.a. utstyr	8, 9	18 525 000	14 628 800
Sum varige driftsmidler		18 670 000	14 628 800
Finansielle anleggsmidler			
Lån til foretak i samme konsern	6		
Lån til tilknyttet selskap og felles kontrollert virksomhet	6		
Andre langsiktige fordringer		185 047	185 047
Sum finansielle anleggsmidler		185 047	185 047
Sum anleggsmidler		18 855 047	14 813 846
Omløpsmidler			
Varer			
Sum varer	9, 12	2 651 268	2 178 006
Fordringer			
Kundefordringer	1, 6, 9	62 651 435	38 727 610
Andre kortsiktige fordringer	1, 6	1 432 568	681 163
Sum fordringer		64 084 003	39 408 773
Bankinnskudd, kontanter og lignende			
Bankinnskudd, kontanter o.l.	7	6 620 926	6 639 187
Sum bankinnskudd, kontanter og lignende		6 620 926	6 639 187
Sum omløpsmidler		73 356 197	48 225 966
SUM EIENDELER		92 211 244	63 039 812



Balanse

Beløp i: NOK	Note	2023	2022
BALANSE - EGENKAPITAL OG GJELD			
Egenkapital			
Innskutt egenkapital			
Aksjekapital	2	100 000	100 000
Beholdning av egne aksjer			-15 000
Overkurs		900 000	900 000
Annen innskutt egenkapital		6 114 400	4 074 400
Sum innskutt egenkapital		7 114 400	5 059 400
Opptjent egenkapital			
Annen egenkapital		21 208 931	10 571 390
Udisponert resultat			
Sum opptjent egenkapital		21 208 931	10 571 390
Sum egenkapital	5	28 323 331	15 630 790
Gjeld			
Langsiktig gjeld			
Utsatt skatt	3	2 396 045	1 563 955
Sum avsetninger for forpliktelser		2 396 045	1 563 955
Annen langsiktig gjeld			
Gjeld til kredittinstitusjoner	9	19 639 981	13 498 852
Øvrig langsiktig gjeld	6		
Sum annen langsiktig gjeld		19 639 981	13 498 852
Sum langsiktig gjeld		22 036 026	15 062 807
Kortsiktig gjeld			
Gjeld til kredittinstitusjoner	9		
Leverandørgjeld		17 671 154	13 360 915
Betalbar skatt	3	2 171 239	1 205 116
Skyldig offentlige avgifter		10 084 487	5 082 598
Utbytte			4 000 000
Annen kortsiktig gjeld	6, 14	11 925 007	8 697 586
Sum kortsiktig gjeld		41 851 888	32 346 215



Balanse

Beløp i: NOK	Note	2023	2022
Sum gjeld		63 887 913	47 409 023
SUM EGENKAPITAL OG GJELD		92 211 244	63 039 812



Brønnøysundregistrene

ÅRSREGNSKAP FOR REGNSKAPSÅRET 2023 - GENERELL INFORMASJON

Journalnummer: 2024 699558

Enheten

Organisasjonsnummer: 963 544 731
Organisasjonsform: Aksjeselskap
Foretaksnavn: A. HANSEN GRUPPEN AS
Forretningsadresse: Tårngata 17
0580 OSLO

Regnskapsår

Årsregnskapets periode: 01.01.2023 - 31.12.2023

Konsern

Morselskap i konsern: Nei

Regnskapsregler

Regler for små foretak benyttet: Ja
Benyttet ved utarbeidelsen av
årsregnskapet til selskapet: Regnskapslovens alminnelige regler

Årsregnskapet fastsatt av kompetent organ

Bekreftet av representant for selskapet: Lars Morten Nilsen
Dato for fastsettelse av årsregnskapet: 22.04.2024

Grunnlag for avgivelse

År 2023: Årsregnskap er elektronisk innlevert.
År 2022: Tall er hentet fra elektronisk innlevert årsregnskap fra 2023.

Det er ikke krav til at årsregnskapet m.v. som sendes til Regnskapsregisteret er undertegnet. Kontrollen på at dette er utført ligger hos revisor/enhetens øverste organ. Sikkerheten ivaretas ved at innsender har rolle/rettighet for innsending av årsregnskapet via Altinn, og ved at det bekreftes at årsregnskapet er fastsatt av kompetent organ.

Brønnøysundregistrene, 02.08.2024



Organisasjonsnr: 963 544 731
A. HANSEN GRUPPEN AS

RESULTATREGNSKAP

Beløp i: NOK	Note	2023	2022
RESULTATREGNSKAP			
Inntekter			
Salgsinntekt	1	221 046 771	166 333 411
Annen driftsinntekt		1 043 701	950 656
Sum inntekter		222 090 472	167 284 067
Kostnader			
Endring i beholdning av varer under tilvirkning og ferdig tilvirkede varer		542 593	-627 548
Varekostnad		115 794 573	90 823 475
Lønnskostnad	4	69 623 545	52 383 223
Avskrivning av driftsmidler og immaterielle eiendeler	8	2 451 535	1 893 525
Annen driftskostnad	4, 11, 13	18 834 636	14 832 590
Sum kostnader		207 246 882	159 305 265
Driftsresultat		14 843 591	7 978 802
Finansinntekter og finanskostnader			
Annen finansinntekt	10	96 030	235 002
Sum finansinntekter		96 030	235 002
Annen finanskostnad	11	1 298 750	741 993
Sum finanskostnader		1 298 750	741 993
Netto finans		-1 202 721	-506 991
Ordinært resultat før skattekostnad			
Skattekostnad på resultat	3	3 003 329	1 647 441
Ordinært resultat etter skattekostnad		10 637 541	5 824 370
Årsresultat		10 637 541	5 824 370
Årsresultat etter minoritetsinteresser		10 637 541	5 824 370
Totalresultat		10 637 541	5 824 370
Overføringer og disponeringer			
Ordinært utbytte			4 000 000
Avsatt til annen egenkapital		10 637 541	1 824 370
Sum overføringer og disponeringer		10 637 541	5 824 370





Organisasjonsnr: 963 544 731
A. HANSEN GRUPPEN AS

BALANSE

Beløp i: NOK	Note	2023	2022
BALANSE - EIENDELER			
Anleggsmidler			
Immaterielle eiendeler			
Utsatt skattefordel	3		
Varige driftsmidler			
Tomter, bygninger o.a. fast eiendom		145 000	
Maskiner og anlegg	8, 9		
Driftsløsøre, inventar o. a. utstyr	8, 9	18 525 000	14 628 800
Sum varige driftsmidler		18 670 000	14 628 800
Finansielle anleggsmidler			
Lån til foretak i samme konsern	6		
Lån til tilknyttet selskap og felles kontrollert virksomhet	6		
Andre langsiktige fordringer		185 047	185 047
Sum finansielle anleggsmidler		185 047	185 047
Sum anleggsmidler		18 855 047	14 813 846
Omløpsmidler			
Varer			
Sum varer	9, 12	2 651 268	2 178 006
Fordringer			
Kundefordringer	1, 6, 9	62 651 435	38 727 610
Andre kortsiktige fordringer	1, 6	1 432 568	681 163
Sum fordringer		64 084 003	39 408 773
Bankinnskudd, kontanter og lignende			
Bankinnskudd, kontanter o. l.	7	6 620 926	6 639 187
Sum bankinnskudd, kontanter og lignende		6 620 926	6 639 187
Sum omløpsmidler		73 356 197	48 225 966
SUM EIENDELER		92 211 244	63 039 812
BALANSE - EGENKAPITAL OG GJELD			



Egenkapital			
Innskutt egenkapital			
Aksjekapital	2	100 000	100 000
Beholdning av egne aksjer			-15 000
Overkurs		900 000	900 000
Annen innskutt egenkapital		6 114 400	4 074 400
Sum innskutt egenkapital		7 114 400	5 059 400
Opptjent egenkapital			
Annen egenkapital		21 208 931	10 571 390
Udisponert resultat			
Sum opptjent egenkapital		21 208 931	10 571 390
Sum egenkapital	5	28 323 331	15 630 790
Gjeld			
Langsiktig gjeld			
Utsatt skatt	3	2 396 045	1 563 955
Sum avsetninger for forpliktelser		2 396 045	1 563 955
Annen langsiktig gjeld			
Gjeld til kredittinstitusjoner	9	19 639 981	13 498 852
Øvrig langsiktig gjeld	6		
Sum annen langsiktig gjeld		19 639 981	13 498 852
Sum langsiktig gjeld		22 036 026	15 062 807
Kortsiktig gjeld			
Gjeld til kredittinstitusjoner			
Leverandørgjeld	9	17 671 154	13 360 915
Betalbar skatt	3	2 171 239	1 205 116
Skyldig offentlige avgifter		10 084 487	5 082 598
Utbytte			4 000 000
Annen kortsiktig gjeld	6, 14	11 925 007	8 697 586
Sum kortsiktig gjeld		41 851 888	32 346 215
Sum gjeld		63 887 913	47 409 023
SUM EGENKAPITAL OG GJELD		92 211 244	63 039 812



Organisasjonsnr: 963 544 731
A. HANSEN GRUPPEN AS

NOTEOPPLYSNINGER - SELSKAP - alle poster oppgitt i hele tall

Note
4

Antall årsverk i regnskapsåret
62.00

<u>Sum</u>	<u>Beløp</u>
<u>Balanseført verdi 31.12.</u>	<u>Varige driftsmidler Immaterielle eiend.</u>

Konsernregnskap

Morselskapet sitt navn

Forretningskontor for morselskapet

Begrunnelse for at datterselskap er utelatt fra konsolideringen

<u>Samlet beløp - tilknyttet selskap</u>	<u>Årets</u>	<u>Fjorårets</u>
--	--------------	------------------

<u>Samlet beløp - foretak i samme konsern</u>	<u>Årets</u>	<u>Fjorårets</u>
---	--------------	------------------

<u>Samlet beløp - foretak i samme konsern</u>	<u>Årets</u>	<u>Fjorårets</u>
---	--------------	------------------

<u>Samlet beløp - felles kontrollert virksomhet</u>	<u>Årets</u>	<u>Fjorårets</u>
---	--------------	------------------

<u>Pantstillelse</u>	<u>Beløp</u>
----------------------	--------------

<u>Beholdning av egne aksjer</u>	<u>Antall</u>	<u>Pålydende</u>	<u>Andel av aksjek.</u>
----------------------------------	---------------	------------------	-------------------------



RESULTATREGNSKAP

A. HANSEN GRUPPEN AS

DRIFTSINNEKTER OG DRIFTSKOSTNADER	Note	2023	2022
Salgsinntekt	1	221 046 771	166 333 411
Annen driftsinntekt		1 043 701	950 656
Sum driftsinntekter		222 090 472	167 284 067
Varekostnad		115 794 573	90 823 475
End. beh. varer u.tilv. og ferdigvarer		542 593	-627 548
Lønnskostnad	4	69 623 545	52 383 223
Avskrivning av driftsmidler og immaterielle eiendeler	8	2 451 535	1 893 525
Annen driftskostnad	4, 11, 13	18 834 636	14 832 590
Sum driftskostnader		207 246 882	159 305 265
Driftsresultat		14 843 591	7 978 802
FINANSINNEKTER OG FINANSKOSTNADER			
Annen finansinntekt	10	96 030	235 002
Annen finanskostnad	11	1 298 750	741 993
Resultat av finansposter		-1 202 721	-506 991
Resultat før skattekostnad		13 640 870	7 471 811
Skattekostnad på resultat	3	3 003 329	1 647 441
Resultat		10 637 541	5 824 370
EKSTRAORDINÆRE INNTEKTER OG KOSTNADER			
Årsresultat		10 637 541	5 824 370
OVERFØRINGER			
Avsatt til utbytte		0	4 000 000
Avsatt til annen egenkapital		10 637 541	1 824 370
Sum overføringer		10 637 541	5 824 370



BALANSE

A. HANSEN GRUPPEN AS

EIENDELER	Note	2023	2022
ANLEGGSMIDLER			
IMMATERIELLE EIENDELER			
VARIGE DRIFTSMIDLER			
Tomter, bygninger o.a. fast eiendom		145 000	0
Driftsløsøre, inventar o.a. utstyr	8, 9	18 525 000	14 628 800
Sum varige driftsmidler		18 670 000	14 628 800
FINANSIELLE ANLEGGSMIDLER			
Andre langsiktige fordringer		185 047	185 047
Sum finansielle anleggsmidler		185 047	185 047
Sum anleggsmidler		18 855 047	14 813 846
OMLØPSMIDLER			
Lager av varer og annen beholdning	9, 12	2 651 268	2 178 006
FORDRINGER			
Kundefordringer	1, 6, 9	62 651 435	38 727 610
Andre kortsiktige fordringer	1, 6	1 432 568	681 163
Sum fordringer		64 084 003	39 408 773
INVESTERINGER			
Bankinnskudd, kontanter o.l.	7	6 620 926	6 639 187
Sum omløpsmidler		73 356 197	48 225 966
Sum eiendeler		92 211 244	63 039 812



BALANSE

A. HANSEN GRUPPEN AS

EGENKAPITAL OG GJELD	Note	2023	2022
INNSKUTT EGENKAPITAL			
Aksjekapital	2	100 000	100 000
Egne aksjer		0	-15 000
Overkurs		900 000	900 000
Annen innskutt egenkapital		6 114 400	4 074 400
Sum innskutt egenkapital		7 114 400	5 059 400
OPPTJENT EGENKAPITAL			
Annen egenkapital		21 208 931	10 571 390
Sum opptjent egenkapital		21 208 931	10 571 390
Sum egenkapital	5	28 323 331	15 630 790
GJELD			
AVSETNING FOR FORPLIKTELSE			
Utsatt skatt	3	2 396 045	1 563 955
ANNEN LANGSIKTIG GJELD			
Gjeld til kredittinstitusjoner	9	19 639 981	13 498 852
Sum annen langsiktig gjeld		19 639 981	13 498 852
KORTSIKTIG GJELD			
Leverandørgjeld		17 671 154	13 360 915
Betalbar skatt	3	2 171 239	1 205 116
Skyldig offentlige avgifter		10 084 487	5 082 598
Utbytte		0	4 000 000
Annen kortsiktig gjeld	6, 14	11 925 007	8 697 586
Sum kortsiktig gjeld		41 851 888	32 346 215
Sum gjeld		63 887 913	47 409 023
Sum egenkapital og gjeld		92 211 244	63 039 812

Styret i A. Hansen Gruppen AS

Lars Moberg
styremedlem/daglig leder

Fredrik Arne Christer Furgård
styreleder

Ingrid Helene Tegenkvist
styremedlem



BankID Signing
Lars Moberg
2024-04-22

BankID Signing
Ingrid Helene Tegenkvist
2024-04-23

BankID Signing
Fredrik Arne Christer Furgård
2024-04-24

A Hansen Gruppen AS

Noter til årsregnskap 2023

Årsregnskapet er satt opp i samsvar med regnskapsloven og god regnskapsskikk for øvrige foretak. Leieavtaler fra forut for overgang til regler for øvrige foretak balanseføres ikke.

Langsiktige fordringer med forfall senere enn om ett år utover konsernfordringer under note 6 utgjøres av husleiedepositum og beløper seg til kr. 185.072.-.

Foretaket vurderes å ikke ha noen spesiell finansiell markedsrisiko.

Eiendeler bestemt til varig eie eller bruk, samt fordringer med forfall senere enn ett år fra regnskapsårets utløp, er oppført som anleggsmidler. Øvrige eiendeler er klassifisert som omløpsmidler og er vurdert til det laveste av anskaffelseskost og virkelig verdi. Gjeld som forfaller til betaling senere enn ett år etter balansedagen er klassifisert som langsiktig gjeld. Øvrig gjeld er klassifisert som kortsiktig. Neste års avdrag er likevel bokført som langsiktig gjeld.

Kundefordringer og andre fordringer oppføres til pålydende etter fradrag for avsetning til forventet tap. Avsetning til tap gjøres på grunnlag av en individuell vurdering av de enkelte fordringene.

Varige driftsmidler er oppført i balansen til historisk anskaffelseskost fratrukket lineære avskrivninger basert på en bedriftsøkonomisk vurdering av driftsmidlenes økonomiske og tekniske levetid. Det foretas nedskrivning til virkelig verdi dersom et eventuelt verdifall ikke forventes å være forbigående. Det er benyttet følgende avskrivningssatser:

Skattekostnaden i resultatregnskapet omfatter både periodens betalbare skatt og endringer i utsatt skatt. Utsatt skatt er beregnet med 22 % på grunnlag av de midlertidige forskjeller som eksisterer mellom regnskapsmessige og skattemessige verdier, samt ligningsmessig underskudd til fremføring ved utgangen av regnskapsåret. Midlertidige skattereduserende og skatteøkende forskjeller som reverserer eller kan reverseres i samme periode er utlignet. Netto utsatt skattefordel / skatteforpliktelse er balanseført.

Skatt på avgitt konsernbidrag til datterselskapet og skatt på mottatt konsernbidrag som føres direkte mot egenkapitalen, føres direkte mot betalbar skatt i balansen.

Note 1 Salgsinntekter og kundefordringer

Inntekter tas til inntekt i takt med utført jobb, det vil si på opptjeningstidspunktet. Løpende prosjekter inntektsføres med fortjeneste etter beste estimat.

Alle salgsinntekter stammer fra selskapets hovedvirksomhet innen bygg og anleggsbransjen. Virksomhetens inntekter er alle geografisk opptjente i Norge.

Prosjekter i arbeid utgjør kr.	6.166.976
Herav inntående garanti på kontrakter:	5.520.214



BankID Signing
Lars Moberg
2024-04-22

BankID Signing
Ingrid Helene Tegenkvist
2024-04-23

BankID Signing
Fredrik Arne Christer Furgård
2024-04-24

Fordringer er vurdert til pålydende, med avkortning kr. 2.345.000.- for forventet tap. Uoppgjorte poster per avleggelsen av regnskapet er ca. 6,8 millioner ink. mva. Basert på konkrete vurderinger av de underliggende poster og kontraktsforhold, samt historisk erfaring anslår ledelsen at dette er en forsvarlig avsetning.

Note 2 Antall aksjer, aksjeeiere m.v.

Selskapets aksjekapital er fordelt på 100 aksjer, pålydende kr. 1.000.- pr. aksje. Aksjene eies av:

Corteco AB	100 aksjer
Sum	100 aksjer

Note 3 Skatter

	2022	2023
Resultat før skatter	7.471.811	13.640.870
Permanente forskjeller	16.557	10.625
Endring midlertidige forskjeller	-2.010.568	-3.782.225
Avgitt konsernbidrag	0	0
Anvendelse av fremførbart underskudd	0	0
Skattepliktig resultat	5.477.800	9.869.270
Betalbar skatt 22%	1.205.116	2.171.239
Fordring på skatterefusjon etter krisetiltak	-	-

Årets skattekostnad består av:

Betalbar skatt	1.205.116	2.171.239
Endring utsatt skatt	442.325	832.090
<u>Skatt på avgitt konsernbidrag</u>	<u>0</u>	<u>0</u>
Sum skatter	1.647.441	3.003.329

Midlertidige forskjeller:

	31.12.22	31.12.23
Grunnlag	7.108.887	10.891.114
Uts. skatt/skattef. 22 %	1.563.955	2.396.045

Note 4 Ansatte, godtgjørelser m.v.

Lønnskostnader:	2022	2023
Lønninger	44.295.744	58.804.375
Folketrygdavgift	6.342.840	8.617.776
Andre ytelser/kostnader	1.003.965	879.383
OTP	740.674	1.322.011
Sum lønnskostnader	52.383.223	69.623.545



BankID Signing
Lars Moberg
2024-04-22

BankID Signing
Ingrid Helene Tegenkvist
2024-04-23

BankID Signing
Fredrik Arne Christer Furgård
2024-04-24

Gjennomsnittlig antall ansatte har vært 92.

Selskapet plikter å ha tjenstepensjonsordning for sine ansatte etter lov om obligatorisk tjenstepensjon. Tjenstepensjonsordning i tråd med lovens krav er opprettet, innbetalinger er skjedd i tråd med normale forfall.

Pensjonsordningen er en innskuddsbasert OTP ordning, det er således ingen behov for spesielle aktuarmessige beregninger.

Pensjonskostnader kostnadsføres i tråd med betaling.
Samtlige ansatte er omfattet av denne pensjonsordningen.

Det er bokført revisjonshonorar med kr. 182.050.-.
Revisjonshonorar for foregående regnskapsår inkludert interimrevisjon kostnadsført i 2022 er kr. 130.000.-, annen teknisk bistand, 24.650.- og øvrige attestasjonstjenester og oppdrag utgjør kr. 47.050.-.

Godtgjørelser	Daglig leder	Styre
Lønn	1.497.400	0
Annen godtgjørelse	4.392	0
Sum	1.501.792	0

Det er ingen aksjeverdidbasert betaling til ledelsen eller andre tillitsvalgte.
Det er ingen sluttvederlagsavtaler ut over det som følger av lovfestet oppsigelsesvern.
Ledelsen eller styret har ingen lån eller andre mellomværender med selskapet.

Note 5 Egenkapital

Egenkapital 1/1	15.630.789
Årets resultat	10.637.541
Salg av egne aksjer	2.015.000
Utbytte	0
Korrigert feil i tidligere års regnskap	0
Egenkapital 31/12	28.283.331


Note 6 Mellomværende i konsern og til nærstående selskaper

	2022	2023
Kortsiktig gjeld	0	0
Kortsiktige fordringer	0	0
Langsiktig gjeld til Tresgaard Invest	0	0
Langsiktige fordringer på Tresgaard Invest AS	0	0
Mottatt konsernbidrag	0	0
Renter	0	0



 BankID Signing
Lars Moberg
2024-04-22

 BankID Signing
Ingrid Helene Tegenkvist
2024-04-23

 BankID Signing
Fredrik Arne Christer Furgård
2024-04-24

4

Selskapet er ikke lenger del av konsern fra 2022.
Nytt konsern etableres ved slutten av 2023, det foreligger på dette tidspunkt ikke konsernmellomværende.

Note 7 Bundne midler

I posten bankinnskudd, kontanter og lignende inngår bundne midler med kr. 2.847.209.-.

Note 8 Varige driftsmidler

	Driftsmidler
Anskaffelseskost 1/1	18.604.088
Tilgang	6.643.789
Avgang	315.000
Samlet anskaffelseskost	24.932.697
Akkumulerte avskrivninger 31/12	6.262.697
Bokført verdi 31/12	18.670.000
Årets avskrivninger	2.451.535
Avskrivningssatser	10-20%

Økonomisk levetid 3-10 år, individuelt vurdert

Selskapet anvender lineære avskrivninger.

Note 9 Pantstillelser

Lån i kredittinstitusjon: 19.639.631

Sikret med pant i driftsmidler med bokført verdi 18.670.000.- og kundefordringer med bokført verdi 50.335.000.


Note 10 Annen finansinntekt


	2022	2023
Forsinkelsesrenter kunder	12.871	44
Renter fra nærstående selskap	0	0
Agio	29	38
Bankrenter	222.102	95.963
Sum	235.002	96.030



5

 BankID Signing
Lars Moberg
2024-04-22

 BankID Signing
Ingrid Helene Tegenkvist
2024-04-23

 BankID Signing
Fredrik Arne Christer Furgård
2024-04-24

Note 11 Annen finanskostnad

	2022	2023
Renter banklån	682.479	1.255.660
Renter leverandører	24.918	35.657
Disagio	213	65
Factoringkostnad	842	0
Annen rentekostnad	33541	7.369
Sum	741.993	1.298.750

Kostnader ved factoring, utover de rene rentekostnadene på foretakskreditten tilknyttet factoringforholdet er presentert under andre driftskostnader, da dette dreier seg om tjenesteyting tilknyttet factoringforholdet.

Note 12 Varelager

Varelager er bokført til laveste av virkelig verdi og anskaffelseskost. Egentilvirkede varer utgjør ca. 952.364.- og består av blikkenslagermateriell. Resterende varer med bokført verdi kr. 1.698.904.- utgjøres av innkjøpte materialer, og forskudd til materialleverandører.

Note 13 Garantier

Selskapet har opprettet garantiordning gjennom Byggmesterforsikring. Betalt garantiprovisjon:

	2022	2023
	134.040	201.688




Note 14 Spesifikasjon annen kortsiktig gjeld

Posten «Annen kortsiktig gjeld» består av

	2022	2023
Arbeidsgiveravgift av feriepenger	562.414	723.127
Påløpt lønn desember	3.755.665	5.575.375
Skyldige feriepenger	3.988.748	5.128.547
Avsatte kostnader i årsoppgjør	390.759	497.957
Gjeld til aksjonærer	0	0
Påløpt rentekostnad	0	0
Foretakskreditt – utb. factoring på kunderfordinger	0	0



KONTANTSTRØMOPPSTILLING

 BankID Signing
Lars Moberg
2024-04-22 BankID Signing
Ingrid Helene Tegenkvist
2024-04-23 BankID Signing
Fredrik Arne Christer Furgård
2024-04-24

Indirekte modell			
A. Hansen Gruppen AS			
Kontantstrøm fra operasjonelle aktiviteter	Noter	2023	2022
Resultat før skattekostnad		13 640 870	7 471 811
Periodens betalte skatt		-1 205 116	-1 580 416
Gevinst/tap ved salg av anleggsmidler		-21 221	-373 127
Ordinære avskrivninger		2 451 535	1 893 525
Nedskrivning anleggsmidler			
Endring i varelager		-473 262	-719 385
Endring i kundefordringer		-23 923 825	-9 987 797
Endring i leverandørgjeld		4 310 239	-2 095 575
Endring i forskjell mellom kostnadsført pensjon og inn-/utbetalinger i pensjonsordninger			
Effekt av valutakursendringer			
Endring i andre tidsavgrensingsposter		7 477 905	-777 514
Netto kontantstrøm fra operasjonelle aktiviteter		2 257 125	-6 168 478
Kontantstrømmer fra investeringsaktiviteter			
Innbetalinger ved salg av varige driftsmidler		172 275	987 117
Utbetalinger ved kjøp av varige driftsmidler		-6 643 789	-2 121 229
Innbetalinger ved salg av aksjer og andeler i andre foretak			
Utbetalinger ved kjøp av aksjer og andeler i andre foretak			
Innbetalinger ved salg av andre investeringer			
Utbetalinger ved kjøp av andre investeringer			
Netto kontantstrøm fra investeringsaktiviteter		-6 471 514	-1 134 112
Kontantstrømmer fra finansieringsaktiviteter			
Innbetalinger ved opptak av ny langsiktig gjeld		6 141 129	
Innbetalinger ved opptak av ny kortsiktig gjeld			
Utbetalinger ved nedbetaling av langsiktig gjeld		0	-1 838 650
Utbetalinger ved nedbetaling av kortsiktig gjeld			
Netto endring i kassakreditt			
Innbetalinger av egenkapital - salg av egne aksjer		2 055 000	2 466 000
Tilbakebetalinger av egenkapital - kjøp av egne aksjer			
Utbetalinger av utbytte		-4 000 000	-3 000 000
Innbetalinger av konsernbidrag			
Utbetalinger av konsernbidrag			
Netto kontantstrøm fra finansieringsaktiviteter		4 196 129	-2 372 650
Effekt av valutakursendringer på kontanter og kontantekvivalenter			
Netto endring i kontanter og kontantekvivalenter		-18 260	-9 675 240
Beholdning av kontanter og kontantekvivalenter pr 01.01.		6 639 187	16 314 427
Beholdning av kontanter og kontantekvivalenter pr 31.12.		6 620 927	6 639 187



A. Hansen Gruppen AS

Org nr. 963 544 731

ÅRSBERETNING 2023

VIRKSOMHETENS ART OG HVOR DEN DRIVES

Selskapets virksomhet er bygge- og anleggsvirksomhet innen byggebransjen, med hovedvekt på faggruppene blikkenslager, taktekker og tømrer, og alt som står i naturlig forbindelse med dette. Selskapet har sitt hovedkontor i Oslo, og det vesentligste av virksomheten skjer også her og i omkringliggende kommuner.

FORHOLD AV SPESIELL BETYDNING

Selskapets omsetning er økt betydelig siden forrige regnskapsår. Dette har sin bakgrunn i økt oppdragsmengde fra stadig nye kunder, samt faste store kunder. Tidligere gjennomførte strukturelle endringer har i stor grad gitt ønsket effekt.

Regnskapsåret 2023 har vært preget av at en har klart å omstille seg til de negative effekter etter pandemiutbruddet, og det trenden med positive tall fra 2021-22 har vedvart.

Bedriften har et godt rykte i markedet og er en ettertraktet samarbeidspartner og leverandør, og har gjennom dette bedret omsetning og stabilisert sine marginer gjennom 2023.

Ordretilgangen er tilfredsstillende.


Styret legger opp til et forbedret resultat både nominelt og prosentmessig i 2024. Styret er av den oppfatning at en sunn og fornuftig drift, som gir sikkerhet både for kunder, leverandører og ansatte, må kunne vise solide resultater.


FORTSATT DRIFT OG RETTSVISENDE BILDE

Egenkapitalen er positiv og økende. Styret er av den oppfatning at dette er solid, og at forutsetning for fortsatt drift er til stede. Etter styrets oppfatning gir selskapets resultatregnskap og balanse, samt de tilhørende noter, et rettsvisende bilde av selskapets utvikling, drift og stilling. Det bekreftes av styret av forutsetningen om fortsatt drift vurderes som forsvarlig.



 BankID Signing
Lars Moberg
2024-04-22

 BankID Signing
Ingrid Helene Tegenkvist
2024-04-23

 BankID Signing
Fredrik Arne Christer Furgård
2024-04-24

ARBEIDSMILJØ OG LIKESTILLING

Arbeidsmiljøet og likestillingsarbeidet er tilfredsstillende.

SYKEFRAVÆR

Sykefraværet var i 2023 på totalt 6,5%, målt i antall fraværsdager. 3,17% av disse var langtidssykmeldinger som trekker totalsnittet opp.

YTRE MILJØ

Etter styrets oppfatning forurenses ikke virksomheten det ytre miljø.

RESULTATDISPONERING / -DEKNING / -FREMFØRING

Styret foreslår at årets overskudd på kr 10.637.451,- disponeres ved at 10.637.451 overføres til annen egenkapital.

FORHOLD ETTER REGNSKAPSÅRETS UTGANG

Styret kjenner ikke til andre forhold, herunder forhold etter regnskapsårets utgang, som har interesse for bedømmelse av selskapet ut over hva som fremgår av denne beretning, regnskap og noter.

Oslo 22.04.2024

A. Hansen Gruppen AS

Fredrik Arne Christer Furgård
Styreleder

Ingrid Helene Tegenkvist
Styremedlem

Lars Moberg
D.L. / styremedlem



Statsautorisert Revisor

E-post: trond@revisor-bergen.no

Mob: 95 92 93 48

Strømsgaten 4, 5015 Bergen

Org.nr. 994 632 671

Til generalforsamlingen i A Hansen Gruppen AS

Uavhengig revisors beretning

Konklusjon

Vi har revidert sitt A Hansen Gruppen AS årsregnskap, som viser et overskudd på kr 10 637 541, og som består av balanse per 31. desember 2023, resultatregnskap for regnskapsåret avsluttet per denne datoen og noter til årsregnskapet, herunder et sammendrag av viktige regnskapsprinsipper, samt kontrantstrømsoppstilling til regnskapet.

Etter vår mening

- oppfyller årsregnskapet gjeldende lovkrav, og
- gir årsregnskapet et rettviseende bilde av selskapets finansielle stilling per 31. desember 2023 og av dets resultater for regnskapsåret avsluttet per denne datoen i samsvar med regnskapslovens regler og god regnskapsskikk i Norge.

Grunnlag for konklusjonen

Vi har gjennomført revisjonen i samsvar med de internasjonale revisjonsstandardene International Standards on Auditing (ISA-ene). Våre oppgaver og plikter i henhold til disse standardene er beskrevet nedenfor under Revisors oppgaver og plikter ved revisjonen av årsregnskapet. Vi er uavhengige av selskapet slik det kreves i lov, forskrift og International Code of Ethics for Professional Accountants (inkludert internasjonale uavhengighetsstandarder) utstedt av the International Ethics Standards Board for Accountants (IESBA-reglene), og vi har overholdt våre øvrige etiske forpliktelser i samsvar med disse kravene. Innhentet revisjonsbevis er etter vår vurdering tilstrekkelig og hensiktsmessig som grunnlag for vår konklusjon.

Ledelsens ansvar for årsregnskapet

Ledelsen (styret og daglig leder) er ansvarlig for å utarbeide årsregnskapet og for at det gir et rettviseende bilde i samsvar med regnskapslovens regler og god regnskapsskikk i Norge. Ledelsen er også ansvarlig for slik intern kontroll som den finner nødvendig for å kunne utarbeide et årsregnskap som ikke inneholder vesentlig feilinformasjon, verken som følge av misligheter eller utilsiktede feil.

Ved utarbeidelsen av årsregnskapet må ledelsen ta standpunkt til selskapets evne til fortsatt drift og opplyse om forhold av betydning for fortsatt drift. Forutsetningen om fortsatt drift skal legges til grunn for årsregnskapet så lenge det ikke er sannsynlig at virksomheten vil bli avviklet.


Revisors oppgaver og plikter ved revisjonen av årsregnskapet

Vårt mål er å oppnå betryggende sikkerhet for at årsregnskapet som helhet ikke inneholder vesentlig feilinformasjon, verken som følge av misligheter eller utilsiktede feil, og å avgi en revisjonsberetning som inneholder vår konklusjon. Betryggende sikkerhet er en høy grad av sikkerhet, men ingen garanti for at en revisjon utført i samsvar med ISA-ene, alltid vil avdekke vesentlig feilinformasjon som eksisterer. Feilinformasjon kan oppstå som følge av misligheter eller utilsiktede feil. Feilinformasjon blir vurdert som vesentlig dersom den enkeltvis eller samlet med rimelighet kan forventes å påvirke økonomiske beslutninger som brukerne foretar basert på årsregnskapet.

For videre beskrivelse av revisors oppgaver og plikter vises det til:

<https://revisorforeningen.no/revisjonsberetninger>

Bergen, 24. april 2024


Statsautorisert Revisor
Trond Nysæther