



## ÅRSREGNSKAPET FOR REGNSKAPSÅRET 2024 - GENERELL INFORMASJON

### Enheten

Organisasjonsnummer: 919 177 349  
Organisasjonsform: Aksjeselskap  
Foretaksnavn: BYGDETULLINGEN AS  
Forretningsadresse: Kvernhusløkka 20  
3520 JEVNAKER

### Regnskapsår

Årsregnskapets periode: 01.01.2024 - 31.12.2024

### Konsern

Morselskap i konsern: Nei

### Regnskapsregler

Regler for små foretak benyttet: Ja  
Benyttet ved utarbeidelsen av årsregnskapet til selskapet: Regnskapslovens alminnelige regler

### Årsregnskapet fastsatt av kompetent organ

Bekreftet av representant for selskapet: Ivar Skaug  
Dato for fastsettelse av årsregnskapet: 19.02.2025

### Grunnlag for avgivelse

År 2024: Årsregnskapet er elektronisk innlevert  
År 2023: Tall er hentet fra elektronisk innlevert årsregnskap fra 2024

*Det er ikke krav til at årsregnskapet m.v. som sendes til Regnskapsregisteret er undertegnet. Kontrollen på at dette er utført ligger hos revisor/enhetens øverste organ. Sikkerheten ivaretas ved at innsender har rolle/rettighet for innsending av årsregnskapet via Altinn, og ved at det bekreftes at årsregnskapet er fastsatt av kompetent organ.*

Brønnøysundregistrene, 04.03.2026



## Resultatregnskap

Beløp i: NOK	Note	2024	2023
<b>RESULTATREGNSKAP</b>			
<b>Inntekter</b>			
Salgsinntekt		456 446	561 086
Annen driftsinntekt		3	3
<b>Sum inntekter</b>		<b>456 449</b>	<b>561 089</b>
<b>Kostnader</b>			
Varekostnad		46 648	73 114
Lønnskostnad	1		
Avskrivning av driftsmidler og immaterielle eiendeler	2	65 135	162 458
Nedskrivning av varige driftsmidler og immaterielle eiendeler	2		
Annen driftskostnad		231 410	254 123
<b>Sum kostnader</b>		<b>343 193</b>	<b>489 695</b>
<b>Driftsresultat</b>		<b>113 255</b>	<b>71 393</b>
<b>Finansinntekter og finanskostnader</b>			
Annen renteinntekt		52	61
<b>Sum finansinntekter</b>		<b>52</b>	<b>61</b>
Annen rentekostnad		265	50
<b>Sum finanskostnader</b>		<b>265</b>	<b>50</b>
<b>Netto finans</b>		<b>-213</b>	<b>11</b>
<b>Ordinært resultat før skattekostnad</b>		<b>113 042</b>	<b>71 404</b>
Skattekostnad på resultat		24 906	15 709
<b>Ordinært resultat etter skattekostnad</b>		<b>88 136</b>	<b>55 695</b>
<b>Årsresultat</b>		<b>88 136</b>	<b>55 695</b>
<b>Årsresultat etter minoritetsinteresser</b>		<b>88 136</b>	<b>55 695</b>
<b>Totalresultat</b>		<b>88 136</b>	<b>55 695</b>
<b>Overføringer og disponeringer</b>			



## Resultatregnskap

<b>Beløp i: NOK</b>	<b>Note</b>	<b>2024</b>	<b>2023</b>
Udekket tap		88 136	55 695
<b>Sum overføringer og disponeringer</b>		<b>88 136</b>	<b>55 695</b>



## Balanse

Beløp i: NOK	Note	2024	2023
<b>BALANSE - EIENDELER</b>			
<b>Anleggsmidler</b>			
<b>Immaterielle eiendeler</b>			
Utsatt skattefordel		39 865	40 992
<b>Sum immaterielle eiendeler</b>		<b>39 865</b>	<b>40 992</b>
<b>Varige driftsmidler</b>			
Maskiner og anlegg		99 838	129 973
Driftsløsøre, inventar o.a. utstyr	2		
<b>Sum varige driftsmidler</b>	2	<b>99 838</b>	<b>129 973</b>
<b>Sum anleggsmidler</b>		<b>139 703</b>	<b>170 965</b>
<b>Omløpsmidler</b>			
<b>Varer</b>			
<b>Sum varer</b>			<b>11 328</b>
<b>Fordringer</b>			
Kundefordringer		150 406	42 279
Andre kortsiktige fordringer			85 642
<b>Sum fordringer</b>		<b>150 406</b>	<b>127 921</b>
<b>Bankinnskudd, kontanter og lignende</b>			
Bankinnskudd, kontanter o.l.		88 577	34 941
<b>Sum bankinnskudd, kontanter og lignende</b>		<b>88 577</b>	<b>34 941</b>
<b>Sum omløpsmidler</b>		<b>238 983</b>	<b>174 190</b>
<b>SUM EIENDELER</b>		<b>378 686</b>	<b>345 155</b>
<b>BALANSE - EGENKAPITAL OG GJELD</b>			
<b>Egenkapital</b>			
<b>Innskutt egenkapital</b>			
Aksjekapital		30 000	30 000



## Balanse

Beløp i: NOK	Note	2024	2023
<b>Sum innskutt egenkapital</b>		<b>30 000</b>	<b>30 000</b>
<b>Opptjent egenkapital</b>			
Udekket tap	3	34 515	122 651
<b>Sum opptjent egenkapital</b>		<b>-34 515</b>	<b>-122 651</b>
<b>Sum egenkapital</b>		<b>-4 515</b>	<b>-92 651</b>
<b>Gjeld</b>			
<b>Langsiktig gjeld</b>			
<b>Annen langsiktig gjeld</b>			
Konvertible lån	4		
Obligasjonslån	4		
Gjeld til kredittinstitusjoner	4		
Langsiktig konserngjeld	4		
<b>Sum annen langsiktig gjeld</b>	4		
<b>Sum langsiktig gjeld</b>		<b>0</b>	<b>0</b>
<b>Kortsiktig gjeld</b>			
Leverandørgjeld		2 065	7 938
Betalbar skatt		23 779	7 317
Skyldig offentlige avgifter		26 465	
Annen kortsiktig gjeld	4	330 892	422 550
<b>Sum kortsiktig gjeld</b>		<b>383 200</b>	<b>437 806</b>
<b>Sum gjeld</b>		<b>383 200</b>	<b>437 806</b>
<b>SUM EGENKAPITAL OG GJELD</b>		<b>378 686</b>	<b>345 155</b>



## Brønnøysundregistrene

### ÅRSREGNSKAP FOR REGNSKAPSÅRET 2024 - GENERELL INFORMASJON

Journalnummer: 2025 313962

#### Enheten

Organisasjonsnummer: 919 177 349  
Organisasjonsform: Aksjeselskap  
Foretaksnavn: BYGDETULLINGEN AS  
Forretningsadresse: Kvernhusløkka 20  
3520 JEVNAKER

#### Regnskapsår

Årsregnskapets periode: 01.01.2024 - 31.12.2024

#### Konsern

Morselskap i konsern: Nei

#### Regnskapsregler

Regler for små foretak benyttet: Ja  
Benyttet ved utarbeidelsen av  
årsregnskapet til selskapet: Regnskapslovens alminnelige regler

#### Årsregnskapet fastsatt av kompetent organ

Bekreftet av representant for selskapet: Ivar Skaug  
Dato for fastsettelse av årsregnskapet: 19.02.2025

#### Revisjon

Selskapet har besluttet at årsregnskapet  
ikke skal revideres: Ja

#### Grunnlag for avgivelse

År 2024: Årsregnskap er elektronisk innlevert.  
År 2023: Tall er hentet fra elektronisk innlevert årsregnskap fra 2024.

*Det er ikke krav til at årsregnskapet m.v. som sendes til Regnskapsregisteret er undertegnet. Kontrollen på at dette er utført ligger hos revisor/enhetens øverste organ. Sikkerheten ivaretas ved at innsender har rolle/rettighet for innsending av årsregnskapet via Altinn, og ved at det bekreftes at årsregnskapet er fastsatt av kompetent organ.*

Brønnøysundregistrene, 24.02.2025



Organisasjonsnr: 919 177 349  
BYGDETULLINGEN AS

## RESULTATREGNSKAP

<b>Beløp i: NOK</b>	<b>Note</b>	<b>2024</b>	<b>2023</b>
<b>RESULTATREGNSKAP</b>			
<b>Inntekter</b>			
Salgsinntekt		456 446	561 086
Annen driftsinntekt		3	3
<b>Sum inntekter</b>		<b>456 449</b>	<b>561 089</b>
<b>Kostnader</b>			
Varekostnad		46 648	73 114
Lønnskostnad	1		
Avskrivning av driftsmidler og immaterielle eiendeler	2	65 135	162 458
Nedskrivning av varige driftsmidler og immaterielle eiendeler	2		
Annen driftskostnad		231 410	254 123
<b>Sum kostnader</b>		<b>343 193</b>	<b>489 695</b>
<b>Driftsresultat</b>		<b>113 255</b>	<b>71 393</b>
<b>Finansinntekter og finanskostnader</b>			
Annen renteinntekt		52	61
<b>Sum finansinntekter</b>		<b>52</b>	<b>61</b>
Annen rentekostnad		265	50
<b>Sum finanskostnader</b>		<b>265</b>	<b>50</b>
<b>Netto finans</b>		<b>-213</b>	<b>11</b>
<b>Ordinært resultat før skattekostnad</b>			
Skattekostnad		113 042	71 404
Skattekostnad på resultat		24 906	15 709
<b>Ordinært resultat etter skattekostnad</b>		<b>88 136</b>	<b>55 695</b>
<b>Årsresultat</b>		<b>88 136</b>	<b>55 695</b>
<b>Årsresultat etter minoritetsinteresser</b>		<b>88 136</b>	<b>55 695</b>
<b>Totalresultat</b>		<b>88 136</b>	<b>55 695</b>
<b>Overføringer og disponeringer</b>			
Udekket tap		88 136	55 695
<b>Sum overføringer og disponeringer</b>		<b>88 136</b>	<b>55 695</b>



Organisasjonsnr: 919 177 349  
BYGDETULLINGEN AS

## BALANSE

Beløp i: NOK	Note	2024	2023
--------------	------	------	------

### BALANSE - EIENDELER

#### Anleggsmidler

##### Immaterielle eiendeler

Utsatt skattefordel		39 865	40 992
<b>Sum immaterielle eiendeler</b>		<b>39 865</b>	<b>40 992</b>

##### Varige driftsmidler

Maskiner og anlegg		99 838	129 973
Driftsløsøre, inventar o. a. utstyr	2		
<b>Sum varige driftsmidler</b>	<b>2</b>	<b>99 838</b>	<b>129 973</b>

<b>Sum anleggsmidler</b>		<b>139 703</b>	<b>170 965</b>
--------------------------	--	----------------	----------------

#### Omløpsmidler

##### Varer

<b>Sum varer</b>			<b>11 328</b>
------------------	--	--	---------------

##### Fordringer

Kundefordringer		150 406	42 279
Andre kortsiktige fordringer			85 642
<b>Sum fordringer</b>		<b>150 406</b>	<b>127 921</b>

##### Bankinnskudd, kontanter og lignende

Bankinnskudd, kontanter o. l.		88 577	34 941
<b>Sum bankinnskudd, kontanter og lignende</b>		<b>88 577</b>	<b>34 941</b>

<b>Sum omløpsmidler</b>		<b>238 983</b>	<b>174 190</b>
-------------------------	--	----------------	----------------

<b>SUM EIENDELER</b>		<b>378 686</b>	<b>345 155</b>
----------------------	--	----------------	----------------

### BALANSE - EGENKAPITAL OG GJELD

#### Egenkapital

##### Innskutt egenkapital

Aksjekapital		30 000	30 000
<b>Sum innskutt egenkapital</b>		<b>30 000</b>	<b>30 000</b>

##### Opptjent egenkapital

Udekket tap	3	34 515	122 651
<b>Sum opptjent egenkapital</b>		<b>-34 515</b>	<b>-122 651</b>

<b>Sum egenkapital</b>		<b>-4 515</b>	<b>-92 651</b>
------------------------	--	---------------	----------------



<b>Gjeld</b>		
<b>Langsiktig gjeld</b>		
<b>Annen langsiktig gjeld</b>		
Konvertible lån	4	
Obligasjonslån	4	
Gjeld til		
kredittinstitusjoner	4	
Langsiktig konserngjeld	4	
<b>Sum annen langsiktig gjeld</b>	<b>4</b>	
<b>Sum langsiktig gjeld</b>	<b>0</b>	<b>0</b>
<b>Kortsiktig gjeld</b>		
Leverandørgjeld	2 065	7 938
Betalbar skatt	23 779	7 317
Skyldig offentlige avgifter	26 465	
Annen kortsiktig gjeld	4 330 892	422 550
<b>Sum kortsiktig gjeld</b>	<b>383 200</b>	<b>437 806</b>
<b>Sum gjeld</b>	<b>383 200</b>	<b>437 806</b>
<b>SUM EGENKAPITAL OG GJELD</b>	<b>378 686</b>	<b>345 155</b>



Organisasjonsnr: 919 177 349  
BYGDETULLINGEN AS

NOTEOPPLYSNINGER - SELSKAP - alle poster oppgitt i hele tall

## Note

Antall årsverk i regnskapsåret  
0.00

Sum Beløp

Balanseført verdi 31.12. Varige driftsmidler Immaterielle eiend.

## Konsernregnskap

Morselskapet sitt navn

Forretningskontor for morselskapet

## Begrunnelse for at datterselskap er utelatt fra konsolideringen

Samlet beløp - tilknyttet selskap Årets Fjorårets

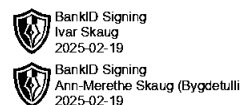
Samlet beløp - foretak i samme konsern Årets Fjorårets

Samlet beløp - foretak i samme konsern Årets Fjorårets

Samlet beløp - felles kontrollert virksomhet Årets Fjorårets

Pantstillelse Beløp

Beholdning av egne aksjer Antall Pålydende Andel av aksjek.



# Årsregnskap 2024 Bygdetullingen AS

Org.nr.: 919 177 349

Resultatregnskap  
Balanse  
Noter til regnskapet





BankID Signering  
Ivar Skaug  
2025-02-19

BankID Signering  
Ann-Merethe Skaug (Bygdetulli)  
2025-02-19

## RESULTATREGNSKAP

### BYGDETULLINGEN AS

DRIFTSINNEKTER OG DRIFTSKOSTNADER	Note	2024	2023
Salgsinntekt		456 446	561 086
Annen driftsinntekt		3	3
<b>Sum driftsinntekter</b>		<b>456 449</b>	<b>561 089</b>
Varekostnad		46 648	73 114
Avskrivning av driftsmidler og immaterielle eiendeler	2	65 135	162 458
Annen driftskostnad		231 410	254 123
<b>Sum driftskostnader</b>		<b>343 193</b>	<b>489 695</b>
<b>Driftsresultat</b>		<b>113 255</b>	<b>71 393</b>
<b>FINANSINNEKTER OG FINANSKOSTNADER</b>			
Annen renteinntekt		52	61
Annen rentekostnad		265	50
<b>Resultat av finansposter</b>		<b>-213</b>	<b>11</b>
Resultat før skattekostnad		113 042	71 404
Skattekostnad på resultat		24 906	15 709
<b>Årsresultat</b>		<b>88 136</b>	<b>55 695</b>
<b>OVERFØRINGER</b>			
Avsatt til dekning av tidligere udekket tap		88 136	55 695
<b>Sum overføringer</b>		<b>88 136</b>	<b>55 695</b>



BankID Signing  
Ivar Skaug  
2025-02-19

BankID Signing  
Ann-Merethe Skaug (Bygdetulli)  
2025-02-19

## BALANSE

### BYGDETULLINGEN AS

EIENDELER	Note	2024	2023
<b>ANLEGGSMIDLER</b>			
<b>IMMATERIELLE EIENDELER</b>			
Utsatt skattefordel		39 865	40 992
<b>Sum immaterielle eiendeler</b>		<b>39 865</b>	<b>40 992</b>
<b>VARIGE DRIFTSMIDLER</b>			
Maskiner og anlegg		99 838	129 973
<b>Sum varige driftsmidler</b>	<b>2</b>	<b>99 838</b>	<b>129 973</b>
<b>Sum anleggsmidler</b>		<b>139 703</b>	<b>170 965</b>
<b>OMLØPSMIDLER</b>			
Lager av varer og annen beholdning		0	11 328
<b>FORDRINGER</b>			
Kundefordringer		150 406	42 279
Andre kortsiktige fordringer		0	85 642
<b>Sum fordringer</b>		<b>150 406</b>	<b>127 921</b>
Bankinnskudd, kontanter o.l.		88 577	34 941
<b>Sum omløpsmidler</b>		<b>238 983</b>	<b>174 190</b>
<b>Sum eiendeler</b>		<b>378 686</b>	<b>345 155</b>



BankID Signing  
Ivar Skaug  
2025-02-19

BankID Signing  
Ann-Merethe Skaug (Bygdetulli)  
2025-02-19

## BALANSE

### BYGDETULLINGEN AS

EGENKAPITAL OG GJELD	Note	2024	2023
<strong>EGENKAPITAL</strong>			
<strong>INNSKUTT EGENKAPITAL</strong>			
Aksjekapital		30 000	30 000
<strong>Sum innskutt egenkapital</strong>		<strong>30 000</strong>	<strong>30 000</strong>
<strong>OPPTJENT EGENKAPITAL</strong>			
Udekket tap	3	-34 515	-122 651
<strong>Sum opptjent egenkapital</strong>		<strong>-34 515</strong>	<strong>-122 651</strong>
<strong>Sum egenkapital</strong>		<strong>-4 515</strong>	<strong>-92 651</strong>
<strong>GJELD</strong>			
<strong>KORTSIKTIG GJELD</strong>			
Leverandørgjeld		2 065	7 938
Betalbar skatt		23 779	7 317
Skyldig offentlige avgifter		26 465	0
Annen kortsiktig gjeld	4	330 892	422 550
<strong>Sum kortsiktig gjeld</strong>		<strong>383 200</strong>	<strong>437 806</strong>
<strong>Sum gjeld</strong>		<strong>383 200</strong>	<strong>437 806</strong>
<strong>Sum egenkapital og gjeld</strong>		<strong>378 686</strong>	<strong>345 155</strong>

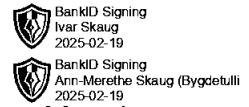
Hønefoss, 19.02.2025  
Styret i Bygdetullingen AS

Ivar Skaug  
styreleder

Ann-Merethe Skaug  
styremedlem/daglig leder



## Regnskapsprinsipper



Årsregnskapet er satt opp i samsvar med regnskapsloven og NRS 8 - God regnskapsskikk for små foretak.

### DRIFTSINNTEKTER

Inntektsføring ved salg av varer skjer på leveringstidspunktet. Tjenester inntektsføres etter hvert som de leveres.

### SKATT

Skattekostnaden i resultatregnskapet omfatter både periodens betalbare skatt og endring i utsatt skatt. Utsatt skatt er beregnet med 22 % på grunnlag av de midlertidige forskjeller som eksisterer mellom regnskapsmessige og skattemessige verdier, samt ligningsmessig underskudd til fremføring ved utgangen av regnskapsåret. Skatteøkende og skattereduserende midlertidige forskjeller som reverserer eller kan reverseres i samme periode er utlignet og nettoført.

### KLASSIFISERING OG VURDERING AV ANLEGGSMIDLER

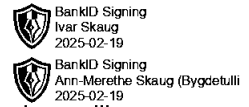
Anleggsmidler omfatter eiendeler bestemt til varig eie og bruk. Anleggsmidler er vurdert til anskaffelseskost. Varige driftsmidler balanseføres og avskrives over driftsmidlets økonomiske levetid.

### KLASSIFISERING OG VURDERING AV OMLØPSMIDLER

Omløpsmidler og kortsiktig gjeld omfatter normalt poster som forfaller til betaling innen ett år etter balansedagen, samt poster som knytter seg til varekretsløpet. Omløpsmidler vurderes til laveste verdi av anskaffelseskost og virkelig verdi.

### FORDRINGER

Kundefordringer og andre fordringer oppføres til pålydende etter fradrag for avsetning til forventet tap. Avsetning til tap gjøres på grunnlag av en individuell vurdering av de enkelte fordringene.



## Note 1 Lønnskostnader

Bygdetullingen AS har ikke hatt lønns- eller personalkostnader i 2024 og det foreligger heller ingen slike forpliktelser.

## Note 2 Anleggsmidler

	Maskiner og anlegg	Sum
Anskaffelseskost pr. 01.01.24	1 141 204	1 141 204
Tilgang kjøpte driftsmidler	35 000	35 000
<b>Anskaffelseskost 31.12.24</b>	<b>1 176 204</b>	<b>1 176 204</b>
Akkumulerte avskrivninger 31.12.24	1 076 367	1 076 367
Av- og nedskrivninger pr. 31.12.24	1 076 367	1 076 367
<b>Bokført verdi 31.12.24</b>	<b>99 837</b>	<b>99 837</b>
Årets ordinære avskrivninger	65 135	65 135
Økonomisk levetid	5-7 år	
Avskrivningsplan	Lineær	
Avskrivningssats	15-20 %	

## Note 3 Fortsatt drift

Resultatet for 2024 viser et overskudd på kr. 88 136 etter skatt, mot kr. 55 695 i 2023. Soliditeten og likviditeten er fortsatt god og det er ikke noe som indikerer at driften ikke kan fortsette. Man har gjort grep for å redusere kostnadene og øke omsetningen de siste årene. Mesteparten av gjelden i selskapet er til aksjonærene. Styret vurderer at forutsetningene for fortsatt drift er til stede og legger det til grunn for sin virksomhet.

## Note 4 Kortsiktig gjeld

Gjeld som forfaller mindre enn fem år etter regnskapsårets slutt	2024	2023
Øvrig kortsiktig gjeld til eier	330 892	422 550
<b>Sum</b>	<b>330 892</b>	<b>422 550</b>

Tilbakebetaling vil bli tilpasset selskapets drift og likviditet. Lånet er ikke renteberegnet i 2024.



# Årsregnskap 2024 Bygdetullingen AS

Org.nr.: 919 177 349

Resultatregnskap  
Balanse  
Noter til regnskapet



## RESULTATREGNSKAP

### BYGDETULLINGEN AS

DRIFTSINNEKTER OG DRIFTSKOSTNADER	Note	2024	2023
Salgsinntekt		456 446	561 086
Annen driftsinntekt		3	3
<b>Sum driftsinntekter</b>		<b>456 449</b>	<b>561 089</b>
Varekostnad		46 648	73 114
Avskrivning av driftsmidler og immaterielle eiendeler	2	65 135	162 458
Annen driftskostnad		231 410	254 123
<b>Sum driftskostnader</b>		<b>343 193</b>	<b>489 695</b>
<b>Driftsresultat</b>		<b>113 255</b>	<b>71 393</b>
<b>FINANSINNEKTER OG FINANSKOSTNADER</b>			
Annen renteinntekt		52	61
Annen rentekostnad		265	50
<b>Resultat av finansposter</b>		<b>-213</b>	<b>11</b>
Resultat før skattekostnad		113 042	71 404
Skattekostnad på resultat		24 906	15 709
<b>Årsresultat</b>		<b>88 136</b>	<b>55 695</b>
<b>OVERFØRINGER</b>			
Avsatt til dekning av tidligere udekket tap		88 136	55 695
<b>Sum overføringer</b>		<b>88 136</b>	<b>55 695</b>



### BALANSE

#### BYGDETULLINGEN AS

EIENDELER	Note	2024	2023
<b>ANLEGGSMIDLER</b>			
<b>IMMATERIELLE EIENDELER</b>			
Utsatt skattefordel		39 865	40 992
<b>Sum immaterielle eiendeler</b>		<b>39 865</b>	<b>40 992</b>
<b>VARIGE DRIFTSMIDLER</b>			
Maskiner og anlegg		99 838	129 973
<b>Sum varige driftsmidler</b>	<b>2</b>	<b>99 838</b>	<b>129 973</b>
<b>Sum anleggsmidler</b>		<b>139 703</b>	<b>170 965</b>
<b>OMLØPSMIDLER</b>			
Lager av varer og annen beholdning		0	11 328
<b>FORDRINGER</b>			
Kundefordringer		150 406	42 279
Andre kortsiktige fordringer		0	85 642
<b>Sum fordringer</b>		<b>150 406</b>	<b>127 921</b>
Bankinnskudd, kontanter o.l.		88 577	34 941
<b>Sum omløpsmidler</b>		<b>238 983</b>	<b>174 190</b>
<b>Sum eiendeler</b>		<b>378 686</b>	<b>345 155</b>



## BALANSE

### BYGDETULLINGEN AS

EGENKAPITAL OG GJELD	Note	2024	2023
<b>EGENKAPITAL</b>			
<b>INNSKUTT EGENKAPITAL</b>			
Aksjekapital		30 000	30 000
<b>Sum innskutt egenkapital</b>		<b>30 000</b>	<b>30 000</b>
<b>OPPTJENT EGENKAPITAL</b>			
Udekket tap	3	-34 515	-122 651
<b>Sum opptjent egenkapital</b>		<b>-34 515</b>	<b>-122 651</b>
<b>Sum egenkapital</b>		<b>-4 515</b>	<b>-92 651</b>
<b>GJELD</b>			
<b>KORTSIKTIG GJELD</b>			
Leverandørgjeld		2 065	7 938
Betalbar skatt		23 779	7 317
Skyldig offentlige avgifter		26 465	0
Annen kortsiktig gjeld	4	330 892	422 550
<b>Sum kortsiktig gjeld</b>		<b>383 200</b>	<b>437 806</b>
<b>Sum gjeld</b>		<b>383 200</b>	<b>437 806</b>
<b>Sum egenkapital og gjeld</b>		<b>378 686</b>	<b>345 155</b>

Hønefoss, 19.02.2025  
Styret i Bygdetullingen AS

Ivar Skaug  
styreleder

Ann-Merethe Skaug  
styremedlem/daglig leder



## **Regnskapsprinsipper**

Årsregnskapet er satt opp i samsvar med regnskapsloven og NRS 8 - God regnskapsskikk for små foretak.

## **DRIFTSINNTEKTER**

Inntektsføring ved salg av varer skjer på leveringstidspunktet. Tjenester inntektsføres etter hvert som de leveres.

## **SKATT**

Skattekostnaden i resultatregnskapet omfatter både periodens betalbare skatt og endring i utsatt skatt. Utsatt skatt er beregnet med 22 % på grunnlag av de midlertidige forskjeller som eksisterer mellom regnskapsmessige og skattemessige verdier, samt ligningsmessig underskudd til fremføring ved utgangen av regnskapsåret. Skatteøkende og skattereduserende midlertidige forskjeller som reverserer eller kan reverseres i samme periode er utlignet og nettoført.

## **KLASSIFISERING OG VURDERING AV ANLEGGSMIDLER**

Anleggsmidler omfatter eiendeler bestemt til varig eie og bruk. Anleggsmidler er vurdert til anskaffelseskost. Varige driftsmidler balanseføres og avskrives over driftsmidlets økonomiske levetid.

## **KLASSIFISERING OG VURDERING AV OMLØPSMIDLER**

Omløpsmidler og kortsiktig gjeld omfatter normalt poster som forfaller til betaling innen ett år etter balansedagen, samt poster som knytter seg til varekretsløpet. Omløpsmidler vurderes til laveste verdi av anskaffelseskost og virkelig verdi.

## **FORDRINGER**

Kundefordringer og andre fordringer oppføres til pålydende etter fradrag for avsetning til forventet tap. Avsetning til tap gjøres på grunnlag av en individuell vurdering av de enkelte fordringene.



## Note 1 Lønnskostnader

Bygdetullingen AS har ikke hatt lønns- eller personalkostnader i 2024 og det foreligger heller ingen slike forpliktelser.

## Note 2 Anleggsmidler

	Maskiner og anlegg	Sum
Anskaffelseskost pr. 01.01.24	1 141 204	1 141 204
Tilgang kjøpte driftsmidler	35 000	35 000
<b>Anskaffelseskost 31.12.24</b>	<b>1 176 204</b>	<b>1 176 204</b>
Akkumulerte avskrivninger 31.12.24	1 076 367	1 076 367
Av- og nedskrivninger pr. 31.12.24	1 076 367	1 076 367
<b>Bokført verdi 31.12.24</b>	<b>99 837</b>	<b>99 837</b>
Årets ordinære avskrivninger	65 135	65 135
Økonomisk levetid	5-7 år	
Avskrivningsplan	Lineær	
Avskrivningssats	15-20 %	

## Note 3 Fortsatt drift

Resultatet for 2024 viser et overskudd på kr. 88 136 etter skatt, mot kr. 55 695 i 2023. Soliditeten og likviditeten er fortsatt god og det er ikke noe som indikerer at driften ikke kan fortsette. Man har gjort grep for å redusere kostnadene og øke omsetningen de siste årene. Mesteparten av gjelden i selskapet er til aksjonærene. Styret vurderer at forutsetningene for fortsatt drift er til stede og legger det til grunn for sin virksomhet.

## Note 4 Kortsiktig gjeld

Gjeld som forfaller mindre enn fem år etter regnskapsårets slutt	2024	2023
Øvrig kortsiktig gjeld til eier	330 892	422 550
<b>Sum</b>	<b>330 892</b>	<b>422 550</b>

Tilbakebetaling vil bli tilpasset selskapets drift og likviditet. Lånet er ikke renteberegnet i 2024.