



ÅRSREGNSKAPET FOR REGNSKAPSÅRET 2023 - GENERELL INFORMASJON

Enheten

Organisasjonsnummer: 985 214 859
Organisasjonsform: Aksjeselskap
Foretaksnavn: ARTHUR RØNNESTAD EFTF. AS
Forretningsadresse: Rasmus Rønnebergs gate 21
6002 ÅLESUND

Regnskapsår

Årsregnskapets periode: 01.01.2023 - 31.12.2023

Konsern

Morselskap i konsern: Nei

Regnskapsregler

Regler for små foretak benyttet: Ja
Benyttet ved utarbeidelsen av årsregnskapet til selskapet: Regnskapslovens alminnelige regler

Årsregnskapet fastsatt av kompetent organ

Bekreftet av representant for selskapet: Stian Andre Rønnestad
Dato for fastsettelse av årsregnskapet: 15.05.2024

Grunnlag for avgivelse

År 2023: Årsregnskapet er elektronisk innlevert
År 2022: Tall er hentet fra elektronisk innlevert årsregnskap fra 2023

Det er ikke krav til at årsregnskapet m.v. som sendes til Regnskapsregisteret er undertegnet. Kontrollen på at dette er utført ligger hos revisor/enhetens øverste organ. Sikkerheten ivaretas ved at innsender har rolle/rettighet for innsending av årsregnskapet via Altinn, og ved at det bekreftes at årsregnskapet er fastsatt av kompetent organ.

Brønnøysundregistrene, 24.07.2025



Resultatregnskap

Beløp i: NOK	Note	2023	2022
RESULTATREGNSKAP			
Inntekter			
Salgsinntekt		30 232 886	32 785 816
Annen driftsinntekt		39 260	424 950
Sum inntekter		30 272 145	33 210 765
Kostnader			
Endring i beholdning av varer under tilvirkning og ferdig tilvirkede varer		-60 000	30 000
Varekostnad		11 102 937	13 077 275
Lønnskostnad	2	13 931 326	12 979 732
Avskrivning av driftsmidler og immaterielle eiendeler	3	237 585	389 324
Annen driftskostnad	2	4 759 449	5 401 563
Sum kostnader		29 971 296	31 877 893
Driftsresultat		300 849	1 332 872
Finansinntekter og finanskostnader			
Annen renteinntekt		3 850	3 170
Annen finansinntekt		9 479	19 445
Sum finansinntekter		13 328	22 615
Annen rentekostnad		115 885	207 763
Sum finanskostnader		115 885	207 763
Netto finans		-102 556	-185 148
Ordinært resultat før skattekostnad		198 293	1 147 724
Skattekostnad på resultat	4	43 103	-1 532 526
Ordinært resultat etter skattekostnad		155 190	2 680 250
Årsresultat	5	155 190	2 680 250
Årsresultat etter minoritetsinteresser		155 190	2 680 250
Totalresultat		155 190	2 680 250



Resultatregnskap

Beløp i: NOK	Note	2023	2022
Overføringer og disponeringer			
Avsatt til annen egenkapital		155 190	2 680 250
Sum overføringer og disponeringer		155 190	2 680 250



Balanse

Beløp i: NOK	Note	2023	2022
BALANSE - EIENDELER			
Anleggsmidler			
Immaterielle eiendeler			
Utsatt skattefordel	4	315 544	411 822
Sum immaterielle eiendeler		315 544	411 822
Varige driftsmidler			
Tomter, bygninger o.a. fast eiendom	3		
Maskiner og anlegg	3		
Skip og flytende installasjoner	3		
Driftsløsøre, inventar o.a. utstyr	3	1 572 116	1 290 693
Sum varige driftsmidler	3, 6	1 572 116	1 290 693
Sum anleggsmidler		1 887 660	1 702 515
Omløpsmidler			
Varer			
Sum varer		3 219 941	2 867 985
Fordringer			
Kundefordringer	7	6 198 972	5 905 045
Andre kortsiktige fordringer	7	1 388 880	8 771 881
Sum fordringer	7	7 587 852	14 676 926
Bankinnskudd, kontanter og lignende			
Bankinnskudd, kontanter o.l.	8	497 536	489 782
Sum bankinnskudd, kontanter og lignende		497 536	489 782
Sum omløpsmidler		11 305 329	18 034 693
SUM EIENDELER		13 192 989	19 737 208

BALANSE - EGENKAPITAL OG GJELD

Egenkapital



Balanse

Beløp i: NOK	Note	2023	2022
Innskutt egenkapital			
Aksjekapital	9	461 700	461 700
Beholdning av egne aksjer	9		
Overkurs		1 061 120	1 061 120
Annen innskutt egenkapital		729 685	541 157
Sum innskutt egenkapital		2 252 505	2 063 977
Opptjent egenkapital			
Annen egenkapital		563 897	408 708
Sum opptjent egenkapital		563 897	408 708
Sum egenkapital	5	2 816 402	2 472 685
Gjeld			
Langsiktig gjeld			
Utsatt skatt	4		
Annen langsiktig gjeld			
Gjeld til kredittinstitusjoner		435 848	567 577
Øvrig langsiktig gjeld		-340	
Sum annen langsiktig gjeld		435 508	567 577
Sum langsiktig gjeld		435 508	567 577
Kortsiktig gjeld			
Gjeld til kredittinstitusjoner		382 127	995 648
Leverandørgjeld	7	598 831	2 211 119
Betalbar skatt	4		
Skyldig offentlige avgifter mv		2 638 360	2 664 438
Annen kortsiktig gjeld	7	6 321 761	10 825 742
Sum kortsiktig gjeld	7	9 941 079	16 696 946
Sum gjeld		10 376 587	17 264 523
SUM EGENKAPITAL OG GJELD		13 192 989	19 737 208
POSTER UTENOM BALANSEN			
Garantistillelser	6		
Pantstillelser	6		



Balanse

Beløp i: NOK	Note	2023	2022
---------------------	-------------	-------------	-------------



Brønnøysundregistrene

ÅRSREGNSKAP FOR REGNSKAPSÅRET 2023 - GENERELL INFORMASJON

Journalnummer: 2024 456909

Enheten

Organisasjonsnummer: 985 214 859
Organisasjonsform: Aksjeselskap
Foretaksnavn: ARTHUR RØNNESTAD EFTF. AS
Forretningsadresse: Rasmus Rønnebergs gate 21
6002 ÅLESUND

Regnskapsår

Årsregnskapets periode: 01.01.2023 - 31.12.2023

Konsern

Morselskap i konsern: Nei

Regnskapsregler

Regler for små foretak benyttet: Ja
Benyttet ved utarbeidelsen av
årsregnskapet til selskapet: Regnskapslovens alminnelige regler

Årsregnskapet fastsatt av kompetent organ

Bekreftet av representant for selskapet: Stian Andre Rønnestad
Dato for fastsettelse av årsregnskapet: 15.05.2024

Grunnlag for avgivelse

År 2023: Årsregnskap er elektronisk innlevert.
År 2022: Tall er hentet fra elektronisk innlevert årsregnskap fra 2023.

Det er ikke krav til at årsregnskapet m.v. som sendes til Regnskapsregisteret er undertegnet. Kontrollen på at dette er utført ligger hos revisor/enhetens øverste organ. Sikkerheten ivaretas ved at innsender har rolle/rettighet for innsending av årsregnskapet via Altinn, og ved at det bekreftes at årsregnskapet er fastsatt av kompetent organ.

Brønnøysundregistrene, 12.06.2024



Organisasjonsnr: 985 214 859
ARTHUR RØNNESTAD EFTF. AS

RESULTATREGNSKAP

Beløp i: NOK	Note	2023	2022
RESULTATREGNSKAP			
Inntekter			
Salgsinntekt		30 232 886	32 785 816
Annen driftsinntekt		39 260	424 950
Sum inntekter		30 272 145	33 210 765
Kostnader			
Endring i beholdning av varer under tilvirkning og ferdig tilvirkede varer		-60 000	30 000
Varekostnad		11 102 937	13 077 275
Lønnskostnad	2	13 931 326	12 979 732
Avskrivning av driftsmidler og immaterielle eiendeler	3	237 585	389 324
Annen driftskostnad	2	4 759 449	5 401 563
Sum kostnader		29 971 296	31 877 893
Driftsresultat		300 849	1 332 872
Finansinntekter og finanskostnader			
Annen renteinntekt		3 850	3 170
Annen finansinntekt		9 479	19 445
Sum finansinntekter		13 328	22 615
Annen rentekostnad		115 885	207 763
Sum finanskostnader		115 885	207 763
Netto finans		-102 556	-185 148
Ordinært resultat før skattekostnad			
Skattekostnad på resultat	4	43 103	-1 532 526
Ordinært resultat etter skattekostnad		155 190	2 680 250
Årsresultat	5	155 190	2 680 250
Årsresultat etter minoritetsinteresser		155 190	2 680 250
Totalresultat		155 190	2 680 250
Overføringer og disponeringer			
Avsatt til annen egenkapital		155 190	2 680 250
Sum overføringer og disponeringer		155 190	2 680 250





Organisasjonsnr: 985 214 859
ARTHUR RØNNESTAD EFTF. AS

BALANSE

Beløp i: NOK **Note** **2023** **2022**

BALANSE - EIENDELER

Anleggsmidler

Immaterielle eiendeler

Utsatt skattefordel	4	315 544	411 822
Sum immaterielle eiendeler		315 544	411 822

Varige driftsmidler

Tomter, bygninger o.a. fast eiendom	3		
Maskiner og anlegg	3		
Skip og flytende installasjoner	3		
Driftsløsøre, inventar o. a. utstyr	3	1 572 116	1 290 693
Sum varige driftsmidler	3, 6	1 572 116	1 290 693

Sum anleggsmidler		1 887 660	1 702 515
--------------------------	--	------------------	------------------

Omløpsmidler

Varer

Sum varer		3 219 941	2 867 985
------------------	--	------------------	------------------

Fordringer

Kundefordringer	7	6 198 972	5 905 045
Andre kortsiktige fordringer	7	1 388 880	8 771 881
Sum fordringer	7	7 587 852	14 676 926

Bankinnskudd, kontanter og lignende

Bankinnskudd, kontanter o. l.	8	497 536	489 782
Sum bankinnskudd, kontanter og lignende		497 536	489 782

Sum omløpsmidler		11 305 329	18 034 693
-------------------------	--	-------------------	-------------------

SUM EIENDELER		13 192 989	19 737 208
----------------------	--	-------------------	-------------------

BALANSE - EGENKAPITAL OG GJELD

Egenkapital

Innskutt egenkapital

Aksjekapital	9	461 700	461 700
Beholdning av egne aksjer	9		
Overkurs		1 061 120	1 061 120
Annen innskutt egenkapital		729 685	541 157



Sum innskutt egenkapital		2 252 505	2 063 977
Opptjent egenkapital			
Annen egenkapital		563 897	408 708
Sum opptjent egenkapital		563 897	408 708
Sum egenkapital	5	2 816 402	2 472 685
Gjeld			
Langsiktig gjeld			
Utsatt skatt	4		
Annen langsiktig gjeld			
Gjeld til			
kredittinstitusjoner		435 848	567 577
Øvrig langsiktig gjeld		-340	
Sum annen langsiktig gjeld		435 508	567 577
Sum langsiktig gjeld		435 508	567 577
Kortsiktig gjeld			
Gjeld til			
kredittinstitusjoner		382 127	995 648
Leverandørgjeld	7	598 831	2 211 119
Betalbar skatt	4		
Skyldig offentlige			
avgifter mv		2 638 360	2 664 438
Annen kortsiktig gjeld	7	6 321 761	10 825 742
Sum kortsiktig gjeld	7	9 941 079	16 696 946
Sum gjeld		10 376 587	17 264 523
SUM EGENKAPITAL OG GJELD		13 192 989	19 737 208
POSTER UTENOM BALANSEN			
Garantistillelser	6		
Pantstillelser	6		



Organisasjonsnr: 985 214 859
ARTHUR RØNNESTAD EFTF. AS

NOTEOPPLYSNINGER - SELSKAP - alle poster oppgitt i hele tall

Note

Antall årsverk i regnskapsåret
20.00

<u>Sum</u>	<u>Beløp</u>
<u>Balanseført verdi 31.12.</u>	<u>Varige driftsmidler Immaterielle eiend.</u>

Konsernregnskap

Morselskapet sitt navn

Forretningskontor for morselskapet

Begrunnelse for at datterselskap er utelatt fra konsolideringen

<u>Samlet beløp - tilknyttet selskap</u>	<u>Årets</u>	<u>Fjorårets</u>
--	--------------	------------------

<u>Samlet beløp - foretak i samme konsern</u>	<u>Årets</u>	<u>Fjorårets</u>
---	--------------	------------------

<u>Samlet beløp - foretak i samme konsern</u>	<u>Årets</u>	<u>Fjorårets</u>
---	--------------	------------------

<u>Samlet beløp - felles kontrollert virksomhet</u>	<u>Årets</u>	<u>Fjorårets</u>
---	--------------	------------------

<u>Pantstillelse</u>	<u>Beløp</u>
----------------------	--------------

<u>Beholdning av egne aksjer</u>	<u>Antall</u>	<u>Pålydende</u>	<u>Andel av aksjek.</u>
----------------------------------	---------------	------------------	-------------------------



Årsregnskap 2023

Arthur Rønnestad Eftf. AS

Resultatregnskap
Balanse
Noter til regnskapet

Org.nr.: 985 214 859



Resultatregnskap			
Arthur Rønnestad Eftf. AS			
Driftsinntekter og driftskostnader	Note	2023	2022
Salgsinntekt		30 232 886	32 785 816
Annen driftsinntekt		39 260	424 950
Sum driftsinntekter		<u>30 272 145</u>	<u>33 210 765</u>
Varekostnad		11 102 937	13 077 275
End. beh. varer u.tilv. og ferdigvarer		-60 000	30 000
Lønnskostnad	2	13 931 326	12 979 732
Avskrivning av driftsmidler og immaterielle eiendeler	3	237 585	389 324
Annen driftskostnad	2	4 759 449	5 401 563
Sum driftskostnader		<u>29 971 296</u>	<u>31 877 893</u>
Driftsresultat		<u>300 849</u>	<u>1 332 872</u>
Finansinntekter og finanskostnader			
Annen renteinntekt		3 850	3 170
Annen finansinntekt		9 479	19 445
Annen rentekostnad		115 885	207 763
Resultat av finansposter		<u>-102 556</u>	<u>-185 148</u>
Resultat før skattekostnad		198 293	1 147 724
Skattekostnad på resultat	4	43 103	-1 532 526
Resultat		<u>155 190</u>	<u>2 680 250</u>
Årsoverskudd	5	<u>155 190</u>	<u>2 680 250</u>
Overføringer			
Avsatt til annen egenkapital		155 190	2 680 250
Sum overføringer		<u>155 190</u>	<u>2 680 250</u>



Balanse			
Arthur Rønnestad Eftf. AS			
Eiendeler	Note	2023	2022
Anleggsmidler			
Utsatt skattefordel	4	315 544	411 822
Sum immaterielle eiendeler		<u>315 544</u>	<u>411 822</u>
Varige driftsmidler			
Driftsløsøre, inventar o.a. utstyr	3	1 572 116	1 290 693
Sum varige driftsmidler	3, 6	<u>1 572 116</u>	<u>1 290 693</u>
Sum anleggsmidler		<u>1 887 660</u>	<u>1 702 515</u>
Omløpsmidler			
Lager av varer og annen beholdning		3 219 941	2 867 985
Fordringer			
Kundefordringer	7	6 198 972	5 905 045
Andre kortsiktige fordringer	7	1 388 880	8 771 881
Sum fordringer	7	<u>7 587 852</u>	<u>14 676 926</u>
Bankinnskudd, kontanter o.l.	8	497 536	489 782
Sum omløpsmidler		<u>11 305 329</u>	<u>18 034 693</u>
Sum eiendeler		<u>13 192 989</u>	<u>19 737 208</u>


**Balanse**


Arthur Rønnestad Eftf. AS

Egenkapital og gjeld	Note	2023	2022
Innskutt egenkapital			
Aksjekapital	9	461 700	461 700
Overkurs		1 061 120	1 061 120
Annen innskutt egenkapital		729 685	541 157
Sum innskutt egenkapital		<u>2 252 505</u>	<u>2 063 977</u>
Opptjent egenkapital			
Annen egenkapital		563 897	408 708
Sum opptjent egenkapital		<u>563 897</u>	<u>408 708</u>
Sum egenkapital	5	<u>2 816 402</u>	<u>2 472 685</u>
Gjeld			
Avsetning for forpliktelser			
Annen langsiktig gjeld			
Gjeld til kredittinstitusjoner		435 848	567 577
Øvrig langsiktig gjeld		-340	0
Sum annen langsiktig gjeld		<u>435 508</u>	<u>567 577</u>
Kortsiktig gjeld			
Gjeld til kredittinstitusjoner		382 127	995 648
Leverandørgjeld	7	598 831	2 211 119
Skyldig offentlige avgifter mv		2 638 360	2 664 438
Annen kortsiktig gjeld	7	6 321 761	10 825 742
Sum kortsiktig gjeld	7	<u>9 941 079</u>	<u>16 696 946</u>
Sum gjeld		<u>10 376 587</u>	<u>17 264 523</u>
Sum egenkapital og gjeld		<u>13 192 989</u>	<u>19 737 208</u>

Ålesund, 14.05.2024

Styret i Arthur Rønnestad Eftf. AS


Stian Andre Rønnestad
styreleder/daglig leder


Geir Rønnestad
styremedlem



Regnskapsprinsipper

Årsregnskapet er satt opp i samsvar med regnskapsloven og NRS 8 - God regnskapsskikk for små foretak.

Driftsinntekter

Inntektsføring ved salg av varer skjer på leveringstidspunktet. Tjenester inntektsføres etter hvert som de leveres.

Skatt

Skattekostnaden i resultatregnskapet omfatter både periodens betalbare skatt og endring i utsatt skatt. Utsatt skatt er beregnet med 22 % på grunnlag av de midlertidige forskjeller som eksisterer mellom regnskapsmessige og skattemessige verdier, samt ligningsmessig underskudd til fremføring ved utgangen av regnskapsåret. Skatteøkende og skattereduserende midlertidige forskjeller som reverserer eller kan reverseres i samme periode er utlignet og nettoført.

Klassifisering og vurdering av anleggsmidler

Anleggsmidler omfatter eiendeler bestemt til varig eie og bruk. Anleggsmidler er vurdert til anskaffelseskost. Varige driftsmidler balanseføres og avskrives over driftsmidlets økonomiske levetid. Varige driftsmidler nedskrives til gjenvinnbart beløp ved verdifall som forventes ikke å være forbigående. Gjenvinnbart beløp er det høyeste av netto salgsverdi og verdi i bruk. Verdi i bruk er nåverdi av fremtidige kontantstrømmer knyttet til eiendelen. Nedskrivningen reverseres når grunnlaget for nedskrivningen ikke lenger er til stede.

Klassifisering og vurdering av omløpsmidler

Omløpsmidler og kortsiktig gjeld omfatter normalt poster som forfaller til betaling innen ett år etter balansedagen, samt poster som knytter seg til varekretsløpet. Omløpsmidler vurderes til laveste verdi av anskaffelseskost og virkelig verdi.

Varer

Varer er vurdert til det laveste av anskaffelseskost og netto salgsverdi.

Fordringer

Kundefordringer og andre fordringer oppføres til pålydende etter fradrag for avsetning til forventet tap. Avsetning til tap gjøres på grunnlag av en individuell vurdering av de enkelte fordringene.



Note 2 Lønnskostnader og ytelser, godtgjørelser til daglig leder, styret og revisor

Lønnskostnader

	2023	2022
Lønninger	11 443 853	10 877 137
Arbeidsgiveravgift	1 742 646	1 609 904
Pensjonskostnader	382 242	374 586
Andre ytelser	366 344	165 224
Sum	13 935 086	13 026 851

Selskapet har i 2023 sysselsatt 20 årsverk.

Pensjonsforpliktelser

Selskapet er pliktig til å ha tjenstepensjonsordning etter lov om obligatorisk tjenstepensjon. Selskapets pensjonsordninger tilfredsstiller kravene i denne lov.

Ytelser til ledende personer

	Daglig leder	Styret
Sum	0	0

Revisor

Kostnadsført revisjonshonorar for 2023 utgjør kr 0 ekskl. mva. I tillegg kommer honorar for andre tjenester med kr 0 ekskl. mva.

Note 3 Anleggsmidler

	Bygninger og tomter	Driftsløsøre, inventar ol.	Sum
Anskaffelseskost pr. 01.01.23		2 554 592	2 554 592
+ Tilgang kjøpte driftsmidler		519 008	519 008
= Anskaffelseskost 31.12.23		3 073 599	3 073 599
Akkumulerte avskrivninger 31.12.23		1 501 484	1 501 484
= Bokført verdi 31.12.23		1 572 116	1 572 116
Årets ordinære avskrivninger		237 585	237 585
Økonomisk levetid	50 år	2-10 år	



Note 4 Skatt

Årets skattekostnad	2023	2022
Resultatført skatt på ordinært resultat:		
Betalbar skatt	0	0
Endring i utsatt skattefordel	43 103	-1 532 526
Skattekostnad ordinært resultat	43 103	-1 532 526
Skattepliktig inntekt:		
Resultat før skatt	198 293	1 147 724
Permanente forskjeller	-2 371	959
Endring i midlertidige forskjeller	-1 491 586	-1 957 309
Mottatt konsernbidrag	241 703	693 791
Skattepliktig inntekt	-1 053 961	-114 836
Betalbar skatt i balansen:		
Betalbar skatt på årets resultat	-53 175	-152 634
Betalbar skatt på mottatt konsernbidrag	53 175	152 634
Sum betalbar skatt i balansen	0	0

Skatteeffekten av midlertidige forskjeller og underskudd til fremføring som har gitt opphav til utsatt skatt og utsatte skattefordeler, spesifisert på typer av midlertidige forskjeller

	2023	2022	Endring
Varige driftsmidler	439 277	440 066	789
Tilvirkningskontrakter	396 399	-1 178 062	-1 574 461
Fordringer	-1 115 710	-1 037 258	78 452
Gevinst – og tapskonto	14 538	18 172	3 634
Sum	-265 496	-1 757 082	-1 491 586
Akkumulert fremførbart underskudd	-1 168 797	-114 836	1 053 961
Grunnlag for utsatt skattefordel	-1 434 293	-1 871 917	-437 625
Utsatt skattefordel (22 %)	-315 544	-411 822	-96 277

Note 5 Egenkapital

	Aksjekapital	Overkurs	Annen Innskutt egenkapital	Annen egenkapital	Sum egenkapital
Pr. 31.12.2022	461 700	1 061 120	541 157	408 708	2 472 685
Årets resultat				155 190	155 190
Konsernbidrag mottatt			188 528		188 528
Pr 31.12.2023	461 700	1 061 120	729 685	563 897	2 816 402



Note 6 Pantstillelser og garantier

	31.12.2023	31.12.2022
Pantsikret gjeld, pantstillelser og garantier		
Langsiktig gjeld til kredittinstitusjoner	435 848	567 577
Kortsiktig gjeld til kredittinstitusjoner	382 127	995 648
Sum	817 975	1 563 225

Regnskapsført verdi av pantsikrede eiendeler

Driftstilbehør	1 572 116	1 290 693
Varelager	3 219 941	2 867 985
Kundefordringer	6 198 972	5 905 045
Sum	10 991 029	10 063 723

Note 7 Mellomværende med selskap i samme konsern og tilknyttet selskap

	R Activum AS 2023	R Activum AS 2022	Rønnestad Holding AS 2023	Rønnestad Holding AS 2022
Fordringer				
Andre fordringer	241 703	3 462 821	0	693 791
Sum	241 703	3 462 821	0	693 791
Gjeld				
Annen kortsiktig gjeld	4 715 840	7 420 919	0	1 876 721
Sum	4 715 840	7 420 919	0	1 876 721

Note 8 Bankinnskudd

Innestående midler på skattetrekkskonto (bundne midler) er på kr. 444 369.

Note 9 Aksjonærer

Aksjekapitalen i Arthur Rønnestad Eff. AS pr. 31.12 består av:

	Antall	Pålydende	Bokført
Ordinære aksjer	19	24 300,0	461 700
Sum	19		461 700

Eierstruktur

De største aksjonærene i % pr. 31.12 var:

	Ordinære	Eierandel	Stemmeandel
Rønnestad Holding AS	19	100,0	100,0



Nordals Revisjonsbureau AS
Statsautorisert revisjonsselskap

Røysegata 15
6003 Ålesund
Telefon: 995 60843
sbj@revisornordal.no
Statsaut. revisor, Siviløkonom
Svein Bj. Nordal

UAVHENGIG REVISORS BERETNING

Til generalforsamlingen i Arthur Rønnestad Eftf AS

Konklusjon

Vi har revidert årsregnskapet for Arthur Rønnestad Eftf AS som viser et overskudd på kr. 155.190. Årsregnskapet består av balanse per 31. desember 2023, resultatregnskap for regnskapsåret avsluttet per denne datoen og noter til årsregnskapet, herunder et sammendrag av viktige regnskapsprinsipper. Etter vår mening

- oppfyller årsregnskapet gjeldende lovkrav, og
- gir årsregnskapet et rettviseende bilde av selskapets finansielle stilling per 31. desember 2023 og av dets resultater og kontantstrømmer for regnskapsåret avsluttet per denne datoen i samsvar med regnskapslovens regler og god regnskapsskikk i Norge.

Grunnlag for konklusjonen

Vi har gjennomført revisjonen i samsvar med International Standards on Auditing (ISA-ene). Våre oppgaver og plikter i henhold til disse standardene er beskrevet nedenfor under Revisors oppgaver og plikter ved revisjonen av årsregnskapet. Vi er uavhengige av selskapet i samsvar med kravene i relevante lover og forskrifter i Norge og internasjonalt og vi har overholdt våre øvrige etiske forpliktelser i samsvar med disse kravene. Innhentet revisjonsbevis er etter vår vurdering tilstrekkelig og hensiktsmessig som grunnlag for vår konklusjon.


Ledelsens ansvar for årsregnskapet

Styret og daglig leder (ledelsen) er ansvarlig for å utarbeide årsregnskapet og for at det gir et rettviseende bilde i samsvar med regnskapslovens regler og god regnskapsskikk i Norge. Ledelsen er også ansvarlig for slik intern kontroll som den finner nødvendig for å kunne utarbeide et årsregnskap som ikke inneholder vesentlig feilinformasjon, verken som følge av misligheter eller utilsiktede feil. Ved utarbeidelsen av årsregnskapet må ledelsen ta standpunkt til selskapets evne til fortsatt drift og opplyse om forhold av betydning for fortsatt drift. Forutsetningen om fortsatt drift skal legges til grunn for årsregnskapet så lenge det ikke er sannsynlig at virksomheten vil bli avviklet.

Revisors oppgaver og plikter ved revisjonen av årsregnskapet

Vårt mål er å oppnå betryggende sikkerhet for at årsregnskapet som helhet ikke inneholder vesentlig feilinformasjon, verken som følge av misligheter eller utilsiktede feil, og å avgi en revisjonsberetning som inneholder vår konklusjon. Betryggende sikkerhet er en høy grad av sikkerhet, men ingen garanti for at en revisjon utført i samsvar med ISA-ene, alltid vil avdekke vesentlig feilinformasjon. Feilinformasjon kan oppstå som følge av misligheter eller utilsiktede feil. Feilinformasjon er å anse som vesentlig dersom den enkeltvis eller samlet med rimelighet kan forventes å påvirke de økonomiske beslutningene som brukerne foretar på grunnlag av årsregnskapet.

For videre beskrivelse av revisors oppgaver og plikter vises det til <https://revisorforeningen.no/revisjonsberetninger>

Ålesund, 15.05.2024
Nordal Revisjonsbureau AS

Svein Bj. Nordal
Statsautorisert revisor