



ÅRSREGNSKAPET FOR REGNSKAPSÅRET 2022 - GENERELL INFORMASJON

Enheten

Organisasjonsnummer: 919 331 380
Organisasjonsform: Aksjeselskap
Foretaksnavn: BORGENSEENTERET AS
Forretningsadresse: Borgenveien 120
1388 BORGEN

Regnskapsår

Årsregnskapets periode: 01.01.2022 - 31.12.2022

Konsern

Morselskap i konsern: Nei

Regnskapsregler

Regler for små foretak benyttet: Ja
Benyttet ved utarbeidelsen av årsregnskapet til selskapet: Regnskapslovens alminnelige regler

Årsregnskapet fastsatt av kompetent organ

Bekreftet av representant for selskapet: Aktiv Økonomiservice AS
Dato for fastsettelse av årsregnskapet: 31.05.2023

Grunnlag for avgivelse

År 2022: Årsregnskapet er elektronisk innlevert
År 2021: Tall er hentet fra elektronisk innlevert årsregnskap fra 2022

Det er ikke krav til at årsregnskapet m.v. som sendes til Regnskapsregisteret er undertegnet. Kontrollen på at dette er utført ligger hos revisor/enhetens øverste organ. Sikkerheten ivaretas ved at innsender har rolle/rettighet for innsending av årsregnskapet via Altinn, og ved at det bekreftes at årsregnskapet er fastsatt av kompetent organ.

Brønnøysundregistrene, 09.07.2024



Resultatregnskap

Beløp i: NOK	Note	2022	2021
RESULTATREGNSKAP			
Inntekter			
Salgsinntekt		7 843	1 600
Annen driftsinntekt		2 235 296	2 093 414
Sum inntekter		2 243 139	2 095 014
Kostnader			
Varekostnad		6 820	
Lønnskostnad	1	1 359 665	1 020 423
Avskrivning av driftsmidler og immaterielle eiendeler	2	89 327	92 327
Nedskrivning av varige driftsmidler og immaterielle eiendeler	2		
Annen driftskostnad		1 305 061	1 591 477
Sum kostnader		2 760 873	2 704 227
Driftsresultat		-517 734	-609 213
Finansinntekter og finanskostnader			
Annen renteinntekt		990	855
Sum finansinntekter		990	855
Annen rentekostnad		344 534	257 090
Sum finanskostnader		344 534	257 090
Netto finans		-343 544	-256 235
Ordinært resultat før skattekostnad		-861 277	-865 448
Skattekostnad på resultat	3	-189 157	-190 398
Ordinært resultat etter skattekostnad		-672 120	-675 050
Årsresultat	4	-672 120	-675 050
Årsresultat etter minoritetsinteresser		-672 120	-675 050
Totalresultat		-672 120	-675 050
Overføringer og disponeringer			



Resultatregnskap

Beløp i: NOK	Note	2022	2021
Avsatt til annen egenkapital		-672 120	-675 050
Sum overføringer og disponeringer		-672 120	-675 050



Balanse

Beløp i: NOK	Note	2022	2021
BALANSE - EIENDELER			
Anleggsmidler			
Immaterielle eiendeler			
Utsatt skattefordel	3	1 093 171	904 014
Sum immaterielle eiendeler		1 093 171	904 014
Varige driftsmidler			
Tomter, bygninger o.a. fast eiendom		6 586 887	6 664 514
Maskiner og anlegg		47 394	59 094
Driftsløsøre, inventar o.a. utstyr	2		
Sum varige driftsmidler	2	6 634 281	6 723 608
Sum anleggsmidler		7 727 452	7 627 622
Omløpsmidler			
Varer			
Fordringer			
Kundefordringer		24 782	92 022
Andre kortsiktige fordringer		76 620	5 462
Sum fordringer		101 402	97 484
Bankinnskudd, kontanter og lignende			
Bankinnskudd, kontanter o.l.		3 363 233	4 262 171
Sum bankinnskudd, kontanter og lignende		3 363 233	4 262 171
Sum omløpsmidler		3 464 635	4 359 655
SUM EIENDELER		11 192 087	11 987 277
BALANSE - EGENKAPITAL OG GJELD			
Egenkapital			
Innskutt egenkapital			
Aksjekapital	5	500 000	500 000



Balanse

Beløp i: NOK	Note	2022	2021
Beholdning av egne aksjer	5		
Sum innskutt egenkapital		500 000	500 000
Opptjent egenkapital			
Annen egenkapital	6	1 321 308	1 321 308
Udekket tap		672 120	
Sum opptjent egenkapital		649 187	1 321 308
Sum egenkapital	4	1 149 187	1 821 308
Gjeld			
Langsiktig gjeld			
Utsatt skatt	3		
Annen langsiktig gjeld			
Gjeld til kredittinstitusjoner		8 991 616	9 495 808
Øvrig langsiktig gjeld		14 282	169 854
Sum annen langsiktig gjeld		9 005 898	9 665 662
Sum langsiktig gjeld		9 005 898	9 665 662
Kortsiktig gjeld			
Leverandørgjeld		583 161	81 827
Betalbar skatt	3		
Skyldig offentlige avgifter		205 592	262 783
Annen kortsiktig gjeld		248 249	155 697
Sum kortsiktig gjeld		1 037 002	500 308
Sum gjeld		10 042 900	10 165 969
SUM EGENKAPITAL OG GJELD		11 192 087	11 987 277



Brønnøysundregistrene

ÅRSREGNSKAP FOR REGNSKAPSÅRET 2022 - GENERELL INFORMASJON

Journalnummer: 2023 681187

Enheten

Organisasjonsnummer: 919 331 380
Organisasjonsform: Aksjeselskap
Foretaksnavn: BORGENSEENTERET AS
Forretningsadresse: Borgenveien 120
1388 BORGEN

Regnskapsår

Årsregnskapets periode: 01.01.2022 - 31.12.2022

Konsern

Morselskap i konsern: Nei

Regnskapsregler

Regler for små foretak benyttet: Ja
Benyttet ved utarbeidelsen av
årsregnskapet til selskapet: Regnskapslovens alminnelige regler

Årsregnskapet fastsatt av kompetent organ

Bekreftet av representant for selskapet: Aktiv Økonomiservice AS
Dato for fastsettelse av årsregnskapet: 31.05.2023

Revisjon

Selskapet har besluttet at årsregnskapet
ikke skal revideres: Ja
Årsregnskapet er utarbeidet av ekstern
autorisert regnskapsfører: Ja
Ekstern autorisert regnskapsfører har i
løpet av regnskapsåret bistått ved den
løpende regnskapsføringen eller utført
andre tjenester for selskapet enn å
utarbeide årsregnskapet: Ja

Grunnlag for avgivelse

År 2022: Årsregnskap er elektronisk innlevert.
År 2021: Tall er hentet fra elektronisk innlevert årsregnskap fra 2022.

Det er ikke krav til at årsregnskapet m.v. som sendes til Regnskapsregisteret er undertegnet. Kontrollen på at dette er utført ligger hos revisor/enhetens øverste organ. Sikkerheten ivaretas ved at innsender har rolle/rettighet for innsending av årsregnskapet via Altinn, og ved at det bekreftes at årsregnskapet er fastsatt av kompetent organ.

Brønnøysundregistrene, 02.08.2023

Brønnøysundregistrene
Postadresse: Postboks 900, 8910 Brønnøysund
Telefon: 75 00 75 00
E-post: firmapost@brreg.no Internett: www.brreg.no
Organisasjonsnummer: 974 760 673



Organisasjonsnr: 919 331 380
BORGENSENTERET AS

RESULTATREGNSKAP

Beløp i: NOK	Note	2022	2021
RESULTATREGNSKAP			
Inntekter			
Salgsinntekt		7 843	1 600
Annen driftsinntekt		2 235 296	2 093 414
Sum inntekter		2 243 139	2 095 014
Kostnader			
Varekostnad		6 820	
Lønnskostnad	1	1 359 665	1 020 423
Avskrivning av driftsmidler og immaterielle eiendeler	2	89 327	92 327
Nedskrivning av varige driftsmidler og immaterielle eiendeler	2		
Annen driftskostnad		1 305 061	1 591 477
Sum kostnader		2 760 873	2 704 227
Driftsresultat		-517 734	-609 213
Finansinntekter og finanskostnader			
Annen renteinntekt		990	855
Sum finansinntekter		990	855
Annen rentekostnad		344 534	257 090
Sum finanskostnader		344 534	257 090
Netto finans		-343 544	-256 235
Ordinært resultat før skattekostnad			
Skattekostnad på resultat	3	-189 157	-190 398
Ordinært resultat etter skattekostnad		-672 120	-675 050
Årsresultat	4	-672 120	-675 050
Årsresultat etter minoritetsinteresser		-672 120	-675 050
Totalresultat		-672 120	-675 050
Overføringer og disponeringer			
Avsatt til annen egenkapital		-672 120	-675 050
Sum overføringer og disponeringer		-672 120	-675 050





Organisasjonsnr: 919 331 380
BORGENSENTERET AS

BALANSE

Beløp i: NOK	Note	2022	2021
BALANSE - EIENDELER			
Anleggsmidler			
Immaterielle eiendeler			
Utsatt skattefordel	3	1 093 171	904 014
Sum immaterielle eiendeler		1 093 171	904 014
Varige driftsmidler			
Tomter, bygninger o.a. fast eiendom		6 586 887	6 664 514
Maskiner og anlegg		47 394	59 094
Driftsløsøre, inventar o. a. utstyr	2		
Sum varige driftsmidler	2	6 634 281	6 723 608
Sum anleggsmidler		7 727 452	7 627 622
Omløpsmidler			
Varer			
Fordringer			
Kundefordringer		24 782	92 022
Andre kortsiktige fordringer		76 620	5 462
Sum fordringer		101 402	97 484
Bankinnskudd, kontanter og lignende			
Bankinnskudd, kontanter o. l.		3 363 233	4 262 171
Sum bankinnskudd, kontanter og lignende		3 363 233	4 262 171
Sum omløpsmidler		3 464 635	4 359 655
SUM EIENDELER		11 192 087	11 987 277
BALANSE - EGENKAPITAL OG GJELD			
Egenkapital			
Innskutt egenkapital			
Aksjekapital	5	500 000	500 000
Beholdning av egne aksjer	5		
Sum innskutt egenkapital		500 000	500 000
Opptjent egenkapital			
Annen egenkapital	6	1 321 308	1 321 308
Udekket tap		672 120	



Sum opptjent egenkapital		649 187	1 321 308
Sum egenkapital	4	1 149 187	1 821 308
Gjeld			
Langsiktig gjeld			
Utsatt skatt	3		
Annen langsiktig gjeld			
Gjeld til			
kredittinstitusjoner		8 991 616	9 495 808
Øvrig langsiktig gjeld		14 282	169 854
Sum annen langsiktig gjeld		9 005 898	9 665 662
Sum langsiktig gjeld		9 005 898	9 665 662
Kortsiktig gjeld			
Leverandørgjeld		583 161	81 827
Betalbar skatt	3		
Skyldig offentlige avgifter		205 592	262 783
Annen kortsiktig gjeld		248 249	155 697
Sum kortsiktig gjeld		1 037 002	500 308
Sum gjeld		10 042 900	10 165 969
SUM EGENKAPITAL OG GJELD		11 192 087	11 987 277



Organisasjonsnr: 919 331 380
BORGENSENTERET AS

NOTEOPPLYSNINGER - SELSKAP - alle poster oppgitt i hele tall

Note

Antall årsverk i regnskapsåret
1.40

Sum Beløp

Balanseført verdi 31.12. Varige driftsmidler Immaterielle eiend.

Konsernregnskap

Morselskapet sitt navn

Forretningskontor for morselskapet

Begrunnelse for at datterselskap er utelatt fra konsolideringen

Samlet beløp - tilknyttet selskap Årets Fjorårets

Samlet beløp - foretak i samme konsern Årets Fjorårets

Samlet beløp - foretak i samme konsern Årets Fjorårets

Samlet beløp - felles kontrollert virksomhet Årets Fjorårets

Pantstillelse Beløp

Beholdning av egne aksjer Antall Pålydende Andel av aksjek.



	BankID Signing Anne Syrdahl Grette 2023-07-12
	BankID Signing Kari Emilie Syrdahl 2023-07-22
	BankID Signing Liv E. Syrdahl Ellingsen 2023-07-29
	BankID Signing Per Arvid Syrdahl 2023-07-30



Årsregnskap 2022

Borgensenteret AS

Resultatregnskap
Balanse
Noter til regnskapet




Org.nr.: 919 331 380



RESULTATREGNSKAP


BORGENSETERET AS

DRIFTSINNEKTER OG DRIFTSKOSTNADER	Note	2022	
Salgsinntekt		7 843	1 600
Annen driftsinntekt		2 235 296	2 093 414
Sum driftsinntekter		2 243 139	2 095 014
Varekostnad		6 820	0
Lønnskostnad	1	1 359 665	1 020 423
Avskrivning av driftsmidler og immaterielle eiendeler	2	89 327	92 327
Annen driftskostnad		1 305 061	1 591 477
Sum driftskostnader		2 760 873	2 704 227
Driftsresultat		-517 734	-609 213
FINANSINNEKTER OG FINANSKOSTNADER			
Annen renteinntekt		990	855
Annen rentekostnad		344 534	257 090
Resultat av finansposter		-343 544	-256 235
Resultat før skattekostnad		-861 277	-865 448
Skattekostnad på resultat	3	-189 157	-190 398
Resultat		-672 120	-675 050
EKSTRAORDINÆRE INNTEKTER OG KOSTNADER			
Årsresultat	4	-672 120	-675 050
OVERFØRINGER			
Avsatt til annen egenkapital		-672 120	-675 050
Sum overføringer		-672 120	-675 050

 BankID Signing
Anne Syrdahl Grette
2023-07-12


 BankID Signing
Kari Emilie Syrdahl
2023-07-22


 BankID Signing
Liv E. Syrdahl Ellingsen
2023-07-29

 BankID Signing
Per Arvid Syrdahl
2023-07-30



BALANSE			
BORGENSENTERET AS			
EIENDELER	Note	2022	
ANLEGGSMIDLER			
IMMATERIELLE EIENDELER			
Utsatt skattefordel	3	1 093 171	904 014
Sum immaterielle eiendeler		1 093 171	904 014
VARIGE DRIFTSMIDLER			
Tomter, bygninger o.a. fast eiendom		6 586 887	6 664 514
Maskiner og anlegg		47 394	59 094
Sum varige driftsmidler	2	6 634 281	6 723 608
FINANSIELLE ANLEGGSMIDLER			
Sum anleggsmidler		7 727 452	7 627 622
OMLØPSMIDLER			
FORDRINGER			
Kundefordringer		24 782	92 022
Andre kortsiktige fordringer		76 620	5 462
Sum fordringer		101 402	97 484
INVESTERINGER			
Bankinnskudd, kontanter o.l.		3 363 233	4 262 171
Sum omløpsmidler		3 464 635	4 359 655
Sum eiendeler		11 192 087	11 987 277

 BankID Signing
Anne Syrdahl Grette
2023-07-12

 BankID Signing
Kari Emilie Syrdahl
2023-07-22

 BankID Signing
Liv E. Syrdahl Ellingsen
2023-07-29

 BankID Signing
Per Arvid Syrdahl
2023-07-30



BankID Signing
Anne Syrdahl Grette
2023-07-12

BankID Signing
Kari Emilie Syrdahl
2023-07-22

BankID Signing
Liv E. Syrdahl Ellingsen
2023-07-29

BankID Signing
Per Arvid Syrdahl
2023-07-30

BALANSE			
BORGENSENTERET AS			
	Note	2022	
EGENKAPITAL OG GJELD			
EGENKAPITAL			
INNSKUTT EGENKAPITAL			
Aksjekapital	5	500 000	500 000
Sum innskutt egenkapital		500 000	500 000
OPPTJENT EGENKAPITAL			
Annen egenkapital	6	1 321 308	1 321 308
Udekket tap		-672 120	0
Sum opptjent egenkapital		649 187	1 321 308
Sum egenkapital	4	1 149 187	1 821 308
GJELD			
AVSETNING FOR FORPLIKTELSE			
ANNEN LANGSIKTIG GJELD			
Gjeld til kredittinstitusjoner		8 991 616	9 495 808
Øvrig langsiktig gjeld		14 282	169 854
Sum annen langsiktig gjeld		9 005 898	9 665 662
KORTSIKTIG GJELD			
Leverandørgjeld		583 161	81 827
Skyldig offentlige avgifter		205 592	262 783
Annen kortsiktig gjeld		248 249	155 697
Sum kortsiktig gjeld		1 037 002	500 308
Sum gjeld		10 042 900	10 165 969
Sum egenkapital og gjeld		11 192 087	11 987 277

Asker, 31.05.2023
Styret i Borgensenteret AS

Syrdahl Per Arvid
styreleder

Grette Anne Syrdahl
styremedlem

Syrdahl Kristin
styremedlem/daglig leder

Syrdahl Kari Emilie
styremedlem

Ellingsen Liv E Syrdahl
styremedlem

BORGENSENTERET AS

SIDE 4



Regnskapsprinsipper

Årsregnskapet er satt opp i samsvar med regnskapsloven og NRS 8 - God regnskapskikk fo

DRIFTSINNTEKTER

Inntektsføring ved salg av varer skjer på leveringstidspunktet. Tjenester inntektsføres etter leveres.

SKATT

Skattekostnaden i resultatregnskapet omfatter både periodens betalbare skatt og endring i utsatt skatt. Utsatt skatt er beregnet med 22 % på grunnlag av de midlertidige forskjeller som eksisterer mellom regnskapsmessige og skattemessige verdier, samt ligningsmessig underskudd til fremføring ved utgangen av regnskapsåret. Skatteøkende og skattereduserende midlertidige forskjeller som reverserer eller kan reverseres i samme periode er utlignet og nettoført.

KLASSIFISERING OG VURDERING AV ANLEGGSMIDLER

Anleggsmidler omfatter eiendeler bestemt til varig eie og bruk. Anleggsmidler er vurdert til anskaffelseskost. Varige driftsmidler balanseføres og avskrives over driftsmidlets økonomiske levetid. Avskrivningsperioden for fast eiendom anskaffet etter 2009 er dekomponert i en del som gjelder råbygget og en del som gjelder faste tekniske installasjoner. Varige driftsmidler nedskrives til gjenvinnbart beløp ved verdifall som forventes ikke å være forbigående. Gjenvinnbart beløp er det høyeste av netto salgsverdi og verdi i bruk. Verdi i bruk er nåverdi av fremtidige kontantstrømmer knyttet til eiendelen. Nedskrivningen reverseres når grunnlaget for nedskrivningen ikke lenger er til stede.

KLASSIFISERING OG VURDERING AV OMLØPSMIDLER

Omløpsmidler og kortsiktig gjeld omfatter normalt poster som forfaller til betaling innen ett år etter balansedagen, samt poster som knytter seg til varekretsløpet. Omløpsmidler vurderes til laveste verdi av anskaffelseskost og virkelig verdi.

FORDRINGER

Kundefordringer og andre fordringer oppføres til pålydende etter fradrag for avsetning til forventet tap. Avsetning til tap gjøres på grunnlag av en individuell vurdering av de enkelte fordringene.

Note 1 Lønnskostnader og antall årsverk

LØNNSKOSTNADER

	2022	2021
Lønninger	1 107 897	782 221
Arbeidsgiveravgift	168 943	126 846
Pensjonskostnader	31 505	75 624
Andre ytelser	51 319	35 732
Sum	1 359 665	1 020 423


Selskapet har i 2022 sysselsatt 1 årsverk.







Note 2 Anleggsmidler

	Bygninger og Maskiner og anlegg tomter		
Anskaffelseskost pr. 01.01.22	9 532 457	855 000	
Anskaffelseskost 31.12.22	9 532 457	855 000	
Akkumulerte avskrivninger 31.12.22	2 945 570	807 606	3 753 176
Av- og nedskrivninger pr. 31.12.22	2 945 570	807 606	3 753 176
Bokført verdi 31.12.22	6 586 887	47 394	6 634 281
Årets ordinære avskrivninger	77 627	11 700	89 327
Avskrivningsplan		saldo 20%	

 BankID Signing
Anne Syrdahl Grette
2023-07-12

 BankID Signing
Kari Emilie Syrdahl
2023-07-22

 BankID Signing
Liv E. Syrdahl Ellingsen
2023-07-29

 BankID Signing
Per Arvid Syrdahl
2023-07-30
10 367 457

Note 3 Skatt





Årets skattekostnad	2022	2021
Resultatført skatt på ordinært resultat:		
Betalbar skatt	0	0
Endring i utsatt skattefordel	-189 157	-190 398
Skattekostnad ordinært resultat	-189 157	-190 398
Skattepliktig inntekt:		
Resultat før skatt	-861 277	-865 448
Permanente forskjeller	1 474	0
Endring i midlertidige forskjeller	44 013	135 778
Skattepliktig inntekt	-815 791	-729 670
Betalbar skatt i balansen:		
Betalbar skatt på årets resultat	0	0
Sum betalbar skatt i balansen	0	0

Skatteeffekten av midlertidige forskjeller og underskudd til fremføring som har gitt opphav til utsatt skatt og utsatte skattefordeler, spesifisert på typer av midlertidige forskjeller

	2022	2021	Endring
Varige driftsmidler	3 161 081	3 205 094	44 013
Sum	3 161 081	3 205 094	44 013
Akkumulert fremførbart underskudd	-8 130 040	-7 314 249	815 791
Grunnlag for utsatt skattefordel	-4 968 959	-4 109 155	859 804
Utsatt skattefordel (22 %)	-1 093 171	-904 014	189 157



Note 4 Egenkapital

	Aksjekapital	Overkurs	Annen Innskutt egenkapital	Annen egenkapital	
Pr. 31.12.2021	500 000	0	0	1 321 308	 BankID Signing Anne Syrdahl Grette 2023-07-12
Årets resultat				-672 120	 BankID Signing Kari Emilie Syrdahl 2023-07-22
Pr 31.12.2022	500 000	0	0	649 188	 BankID Signing Liv E. Syrdahl Ellingsen 2023-07-29
				1 149 188	 BankID Signing Per Arvid Syrdahl 2023-07-30 -07/2 120

Note 5 Aksjonærer

AKSJEKAPITALEN I BORGENSENTERET AS PR. 31.12 BESTÅR AV:

	Antall	Pålydende	Bokført
Ordinære aksjer	500	1 000,0	500 000
Sum	500		500 000

EIERSTRUKTUR

Aksjonærer i % pr. 31.12:

	Ordinære	Eierandel	Stemmeandel
Syrdahl Per Arvid	136	27,2	27,2
Ellingsen Liv E Syrdahl	91	18,2	18,2
Grette Anne Syrdahl	91	18,2	18,2
Syrdahl Kari Emilie	91	18,2	18,2
Syrdahl Kristin	91	18,2	18,2
Totalt antall aksjer	500	100,0	100,0

AKSJER OG OPSJONER EIET AV MEDLEMMER I STYRET OG DAGLIG LEDER:

Navn	Verv	Ordinære
Ellingsen Liv E Syrdahl	styremedlem	91
Syrdahl Per Arvid	styreleder	136
Syrdahl Kristin	styremedlem/daglig leder	91
Syrdahl Kari Emilie	styremedlem	91
Grette Anne Syrdahl	styremedlem	91
Totalt antall aksjer		500

Note 6 Fortsatt drift

Resultatet for 2022 viser et underskudd på kr. 675.050 etter skatt. Soliditeten og likviditeten er fortsatt god og det er ikke noe som indikerer at driften ikke kan fortsette.

Grunnen til underskudd de siste årene er vedlikeholdskostnader. Dette prosjektet ble ferdigstilt i 2022, og det forventes overskudd av driften i årene fremover. Styret vurderer at forutsetningene for fortsatt drift er til stede og legger det til grunn for sin virksomhet.