



ÅRSREGNSKAPET FOR REGNSKAPSÅRET 2014 - GENERELL INFORMASJON

Enheten

Organisasjonsnummer: 994 734 806
Organisasjonsform: Aksjeselskap
Foretaksnavn: THE FIELD GROUP (TFG) AS
Forretningsadresse: Kartverksveien 7
3511 HØNEFOSS

Regnskapsår

Årsregnskapets periode: 01.01.2014 - 31.12.2014

Konsern

Morselskap i konsern: Nei

Regnskapsregler

Regler for små foretak benyttet: Ja
Benyttet ved utarbeidelsen av årsregnskapet til selskapet: Regnskapslovens alminnelige regler

Årsregnskapet fastsatt av kompetent organ

Bekreftet av representant for selskapet: Klaus Illemann Johansen
Dato for fastsettelse av årsregnskapet: 30.06.2015

Grunnlag for avgivelse

År 2014: Årsregnskapet er elektronisk innlevert
År 2013: Tall er hentet fra elektronisk innlevert årsregnskap fra 2014

Det er ikke krav til at årsregnskapet m.v. som sendes til Regnskapsregisteret er undertegnet. Kontrollen på at dette er utført ligger hos revisor/enhetens øverste organ. Sikkerheten ivaretas ved at innsender har rolle/rettighet for innsending av årsregnskapet via Altinn, og ved at det bekreftes at årsregnskapet er fastsatt av kompetent organ.

Brønnøysundregistrene, 20.11.2020



Resultatregnskap

Beløp i: NOK	Note	2014	2013
RESULTATREGNSKAP			
Inntekter			
Salgsinntekt		47 793 697	60 133 232
Sum inntekter		47 793 697	60 133 232
Kostnader			
Varekostnad		124 117	320 077
Lønnskostnad	1	35 574 208	45 318 942
Avskrivning på varige driftsmidler	3	351 815	278 530
Annen driftskostnad	1	12 938 021	14 303 674
Sum kostnader		48 988 161	60 221 223
Driftsresultat		-1 194 464	-87 990
Finansinntekter og finanskostnader			
Annen renteinntekt		48 468	31 404
Annen finansinntekt		33 065	32 041
Sum finansinntekter		81 533	63 445
Annen rentekostnad		50 747	146 505
Annen finanskostnad		1 487	1 463
Sum finanskostnader		52 234	147 968
Netto finans		29 299	-84 522
Ordinært resultat før skattekostnad		-1 165 165	-172 513
Skattekostnad på ordinært resultat	4		-8 881
Ordinært resultat etter skattekostnad		-1 165 165	-163 632
Årsresultat		-1 165 165	-163 632
Totalresultat		-1 165 165	-163 633
Overføringer og disponeringer			
Udekket tap		-1 165 165	
Overført fra annen egenkapital	7		-163 632



Resultatregnskap

Beløp i: NOK	Note	2014	2013
Sum overføringer og disponeringer		-1 165 165	-163 632



Balanse

Beløp i: NOK	Note	2014	2013
BALANSE - EIENDELER			
Anleggsmidler			
Immaterielle eiendeler			
Varige driftsmidler			
Driftsløsøre, inventar o.a. utstyr	3	866 993	538 336
Sum varige driftsmidler		866 993	538 336
Finansielle anleggsmidler			
Investering i annet foretak i samme konsern		140 700	
Sum finansielle anleggsmidler		140 700	
Sum anleggsmidler		1 007 693	538 336
Omløpsmidler			
Varer			
Fordringer			
Kundefordringer		754 205	
Andre kortsiktige fordringer		323 249	258 734
Konsernfordringer	5, 5	6 030 163	13 109 623
Sum fordringer		7 107 618	13 368 357
Bankinnskudd, kontanter og lignende			
Bankinnskudd	6	1 057 184	1 584 878
Sum bankinnskudd, kontanter og lignende		1 057 184	1 584 878
Sum omløpsmidler		8 164 801	14 953 235
SUM EIENDELER		9 172 494	15 491 571

BALANSE - EGENKAPITAL OG GJELD

Egenkapital

Innskutt egenkapital



Balanse

Beløp i: NOK	Note	2014	2013
Aksjekapital	2, 7	100 000	100 000
Overkurs	7	12 000	12 000
Sum innskutt egenkapital		112 000	112 000
Opptjent egenkapital			
Annen egenkapital	7		80 539
Udekket tap		-1 532 377	
Sum opptjent egenkapital		-1 532 377	80 539
Sum egenkapital		-1 420 377	192 539
Gjeld			
Langsiktig gjeld			
Utsatt skatt	4		
Annen langsiktig gjeld			
Sum langsiktig gjeld		0	0
Kortsiktig gjeld			
Gjeld til kredittinstitusjoner		436 291	
Leverandørgjeld		620 941	582 053
Betalbar skatt	4		
Skyldig offentlige avgifter		3 116 202	5 315 904
Kortsiktig konserngjeld	5, 5	952 573	2 541 156
Annen kortsiktig gjeld		5 466 865	6 859 919
Sum kortsiktig gjeld		10 592 872	15 299 033
Sum gjeld		10 592 872	15 299 033
SUM EGENKAPITAL OG GJELD		9 172 494	15 491 571



Årsregnskap 2014

for

The Field Group AS



ÅRSBERETNING 2014
The Field Group (TFG) AS
ORG. NR. 994 734 806 MVA

Virksomhetens art

Virksomheten til The Field Group (TFG) AS er lokalisert i Fossveien 1, 3502 Hønefoss. The Field Group (TFG) AS leverer markedsføring, konsulentvirksomhet, opplæring innen varehandel og merchandising, markedsføring, handelsvirksomhet samt investering og deltakelse i andre selskaper og enhver annen virksomhet som følger hermed.

Fortsatt drift

Selskapet har i 2014 akkumulert et betydelig underskudd og selskapets aksjekapital er tapt. Dette er hovedsak knyttet til strukturelle forandringer i markedet. Selskapet har imidlertid foretatt betydelige kostnadsreduksjoner blant annet bestående av vesentlig reduksjon av ansatte blant de fast ansatte samt en betydelig nedgang i eiernes lønn, samtidig er det iverksatt tiltak for å øke omsetningen noe som også viser seg å ha effekt, men først i løpet av 2. halvår 2015. I følge de foreløpige prognosene for 2015 vil selskapet være i stand til å oppnå et akseptabelt overskudd for 2015, og med bakgrunn i dette over tid være i stand til å gjenopprette aksjekapitalen. Styret finner derfor at det er tilstrekkelig grunnlag for fortsatt drift.

Arbeidsmiljø og personale

Arbeidsmiljøet bedømmes som godt. Det er i løpet av året ikke foretatt noen nye tiltak vedr. arbeidsmiljøet, bortsett fra gjennomføringen av en større antall oppsigelser p.g.a. ovennevnte forandringer i markedet. Det har ikke blitt rapportert om skader eller ulykker på arbeidsplassen.

Miljørapportering

Virksomheten forurenser ikke eller foretar utalipp som kan være til skade for det ytre miljø.

Likestilling

Selskapet har innarbeidet policy som tar sikte på at det ikke forekommer forskjellsbehandling grunnet kjønn.

Hønefoss den 30. juni 2015

Klaus Illmann Johansen
Styreformann

Svein Tangen
Styremedlem

Tore Eriksen
Styremedlem

Ketil Jensen
Daglig Leder



Resultatregnskap			
The Field Group (tfg) AS			
Driftsinntekter og driftkostnader	Note	2014	2013
Salgsinntekt		47 793 697	60 133 232
Sum driftsinntekter		47 793 697	60 133 232
Varekostnad		124 117	320 077
Lønnskostnad	1	35 574 206	45 318 942
Avskrivning på varige driftsmidler	3	351 815	278 530
Annen driftkostnad	1	12 938 021	14 303 874
Sum driftskostnader		48 988 159	60 221 223
Driftresultat		-1 194 464	-67 990
Finansinntekter og finanskostnader			
Annen renteinntekt		48 466	31 404
Annen finansinntekt		33 065	32 041
Sum finansinntekter		81 531	63 445
Annen rentekostnad		50 747	146 505
Annen finanskostnad		1 487	1 463
Sum finanskostnader		52 234	147 968
Netto finansposter		29 297	-84 523
Ordinært resultat før skattekostnad		-1 165 166	-172 813
Skattekostnad på ordinært resultat	4	0	-6 881
Ordinært resultat		-1 165 166	-163 632
Årsresultat		-1 165 166	-163 632
Overføringer og disponeringer			
Overført fra annen egenkapital	7	1 165 166	163 632
Sum overføringer og disponeringer		-1 165 166	-163 632



Balanse			
The Field Group (tfg) AS			
Eiendeler	Note	2014	2013
Anleggsmidler			
Varige driftsmidler			
Driftsmønstre, inventar o.s. utstyr	3	888 983	638 336
Sum varige driftsmidler		888 983	638 336
Investeringer i datterselskap		140 700	0
Sum finansielle anleggsmidler		140 700	0
Sum anleggsmidler		1 029 683	638 336
Omløpsmidler			
Kundefordringer		754 205	0
Andre korttidlige fordringer		323 249	258 734
Kundefordringer på konsernselskap	6	776 218	12 624 931
Fordringer på konsernselskap	8	5 251 945	484 601
Sum fordringer		7 107 618	13 368 267
Betingskudd	6	1 057 184	1 584 676
Sum omløpsmidler		8 164 801	14 953 235
Sum eiendeler		9 192 484	15 401 571





The Field Group (tfg) AS

Side 2



Balanse			
The Field Group (tfg) AS			
Egenkapital og gjeld	Note	2014	2013
Egenkapital			
Innskutt egenkapital			
Aktjekapital	2, 7	100 000	100 000
Overkurs	7	12 000	12 000
Sum innskutt egenkapital		112 000	112 000
Oppført egenkapital			
Annen egenkapital	7	-1 532 377	80 530
Sum oppført egenkapital		-1 532 377	80 530
Sum egenkapital		-1 420 377	192 530
Gjeld			
Korttids gjeld			
Gjeld til kredittinstitusjoner		438 291	0
Leverandørgjeld		620 941	582 063
Leverandørgjeld konsernselskap	5	0	31 219
Skyldig offentlige avgifter		3 118 202	5 315 904
Korttids gjeld til konsernselskap	5	682 573	2 508 638
Annen korttids gjeld		5 400 585	6 859 919
Sum korttids gjeld		10 660 592	15 296 633
Sum gjeld		10 660 592	15 296 633
Sum egenkapital og gjeld		9 172 484	15 491 671

Henslås, 30.08.2015
Styret i The Field Group (tfg) AS

 Klaus Hermann Johansen Styreleder	 Svein Arvid Tangen Styremedlem
 Tor Erik Eriksen Styremedlem	 Kjell Jensen Daglig leder

The Field Group (tfg) AS Side 3



The Field Group (tfg) AS

Noter til regnskapet 2014

Regnskapsprinsipper

Årsregnskapet er satt opp i samsvar med regnskapsloven av 1998 og GRS for små foretak i Norge.

Det ble gjennomført en fusjon etter Aal § 13-2 hvor The Field Group AS har vært overtakende part og fått Innfusjonert Produktsupport AS og Merchandiserelskapet Solgt AS. Fusjonen er gjennomført med regnskapsmessig og skattemessig kontinuitet med virkning fra 01.01.2014.

Hovedregel for vurdering og klassifisering av eiendeler og gjeld

Eiendeler bestemt til varig eie eller bruk er klassifisert som anleggsmidler. Andre eiendeler er klassifisert som omløpsmidler. Fordringer som skal tilbakebetales innen et år er klassifisert som omløpsmidler. Ved klassifisering av kortiktig og langsiktig gjeld er tilsvarende kriterier lagt til grunn.

Omløpsmidler vurderes til laveste av anskaffelseskost og virkelig verdi.

Anleggsmidler vurderes til anskaffelseskost, men nedskrives til gjenvinnbart beløp dersom dette er lavere enn bokført verdi, og verdifallet forventes ikke å være forbigående. Anleggsmidler med begrenset økonomisk løvetid avskrives planmessig.

Inntekter

Inntekt regnskapsføres når den er oppjent, altså når krav på vederlag oppstår. Dette skjer når tjenesten ytes, i takt med at arbeidet utføres. Inntektens regnskapsføres med verdien av vederlaget på transaksjonstidspunktet.

Fordringer

Kundefordringer og andre fordringer er oppført til pålydende etter fradrag for avsetning til forventet tap. Avsetning til tap gjøres på grunnlag av en individuell vurdering av de enkelte fordringer.

Bankinnskudd, kontanter og lignende

Bankinnskudd, kontanter ol. Inkluderer kontanter, bankinnskudd og andre betalingsmidler med forfallsdato som er kortere enn tre måneder fra anskaffelse.

Kostnader

Kostnader regnskapsføres som hovedregel i samme periode som tilhørende inntekt. I de tilfeller det ikke er en klar sammenheng mellom utgifter og inntekter fastsettes fordelingen etter skjønnsmessige kriterier. Øvrige unntak fra sammenstillingsprinsippet er angitt der det er aktuelt.

Skatter

Skattekostnaden sammenstilles med regnskapsmessig resultat før skatt. Skatt knyttet til egenkapitaltransaksjoner, for eksempel konsernbidrag, føres mot egenkapitalen.

Skattekostnaden består av betalt skatt (skatt på årets direkte skattepliktige inntekt) og endring i netto utsatt skatt. Skattekostnaden fordeles på ordinært resultat og virkning av prinsippendring og korrigering av feil i henhold til skattegrunnlaget. Utsatt skatt og utsatt skattefordel er presentert netto i balansen.



Note 1 Antall ansatte, godtgjørelser, lån til ansatte mm

Selskapet er pliktig til å ha tjenestepensjonsordning for selskapets ansatte.

Det er etablert en tjenestepensjonsordning som tilfredstiller kravene i loven om obligatorisk tjenestepensjon.

Lønnekostnad	2014	2013
Lønn	30 038 298	38 755 901
Arbeidsgiveravgift	4 446 867	5 495 003
Pensjonskostnader	941 294	981 580
Andre ytelser	146 749	106 458
Sum	35 574 208	45 318 941

Antall årverk sysselsatt i regnskapsåret 100 120

Ytelser til ledende personer

Daglig leder har mottatt kr 767 630 i lønn og kr 167 142 i andre godtgjørelser.

Det er ikke utbetalt særskilt styregodtgjørelse.

Revisor

Godtgjørelse til revisor i 2014 fordeler seg slik:

Revisjon: 85 000 kr eks.mva

Annen bistand: 100 750 kr eks. mva

Note 2 Aksjekapital og aksjonærinformasjon

Aksjekapitalen i selskapet pr 31.12.14 består av en aksjeklasse:

	Antall	Pålydende verdi	Bokført verdi
Aksjer	100	1 000	100 000

Eierstruktur

Selskapet har en aksjonær:

	Antall	Eierandel	Stemmeandel
The Fjord Group Holding AS	100	100 %	100 %

**Note 3 Varige driftsmidler**

	Driftsøre, inventar, verktøy o.l
Anskaffelseskost 01.01	1 050 593
Tilgang kjøpte driftsmidler	868 611
Tilgang fusjon	4 572
Avgang	-289 066
Anskaffelseskost 31.12	1 634 710
Akk. Av/nedskr. Pr 01.01	512 257
Tilbakeførte avskrivninger	-96 355
Årets avskrivninger	351 815
Akk. Av/nedskr. Pr 31.12	767 717
Bokført verdi pr. 31.12	866 993
Årets avskrivninger	351 815
Økonomisk levetid	5-10 år
Avskrivningsplan	lineær

Note 4 Skattekostnad

Betalt skatt fremkommer som følger:

Ordinært resultat før skattekostnad	-1 165 165
Permanente forskjeller	-355
Endring midlertidige forskjeller	1 165 520
Grunnlag betalbar skatt	0

Betalt skatt utgjør 27% av grunnlaget 0

Spesifikasjon av midlertidige forskjeller

	2014	2013	Endring
<i>Midlertidige forskjeller:</i>			
Driftsmidler	-32 498	-39 498	7 000
Utestående fordringer	-1 136 083	-	-1 136 083
Underskudd til fremføring	-136 079	-99 642	-36 437
Grunnlag utsatt skatt/utsatt skattefordel	-1 304 660	-139 140	-1 165 520
Utsatt skatt (+)/utsatt skattefordel (-) 27% av grunnlaget	-352 258	-37 568	-314 690

Utsatt skattefordel er ikke balanseført i henhold til GRS for små foretak.

Årets skattekostnad fremkommer som følger:

Betalbar skatt	0
Endring utsatt skattefordel	0
Årets skattekostnad	0

**Note 5 Mellomværende med selskap i samme konsern m.v.**

	Fordringer	
	2014	2013
<i>Kundefordringer konsernselskap</i>	778 218	12 624 931
<i>Andre fordringer konsernselskap</i>	5 251 945	484 691
Sum	6 030 163	13 109 622

	Gjeld	
	2014	2013
<i>Leverandørgjeld konsernselskap</i>	-	31 219
<i>Annen korttiktig gjeld konsernselskap</i>	952 573	2 509 938
Sum	952 573	2 541 157

Selskapets positive bankinnskudd på kr 3 452 730778 (positiv 384 781 i 2013) inngår i konsernkonto-ordning for TFG-konsernet. Beløpet er derfor klassifisert som fordring på konsernselskap i årsregnskapet.

Note 6 Bankinnskudd

Bankinnskudd, kontanter o.l. omfatter bundne skattetrekkmidler med kr. 1 057 184.

Note 7 Egenkapitaltransaksjoner

	Overkurs	Aksjekapital	Annen egenkapital	Udekket tap	Sum
Egenkapital pr 01.01	12 000	100 000	80 539	-	192 539
Fusjon 25.02.14	-	-	-80 539	-367 212	-447 751
Årets resultat	-	-	-	-1 165 165	-1 165 165
Egenkapital pr 31.12	12 000	100 000	-	-1 532 376	-1 420 377

Selskapets aksjekapital er i sin helhet tap. Styrets handleplikt er inntrådt, jf. aksjelovens §§ 3-4 og 3-5. Dette medfører usikkerhet om fortsatt drift i selskapet. Det vises til nærmere omtale i årsberetningen.



Deloitte.

Deloitte AS
Dronninggata 16
Postboks 2013 Strømsø
N-3008 Drammen
Norway

TF: +47 32 28 41 00
Faks: +47 32 28 41 01
www.deloitte.no

Til generalforsamlingen i The Field Group (TFG) AS

REVISORS BERETNING

Uttalelse om årsregnskapet

Vi har revidert årsregnskapet for The Field Group (TFG) AS som viser et underskudd på kr 1 165 165. Årsregnskapet består av balanse per 31. desember 2014, og resultatregnskap for regnskapsåret avsluttet per denne datoen, og en beskrivelse av vesentlige anvendte regnskapsprinsipper og andre notesopplysninger.

Styret og daglig leders ansvar for årsregnskapet

Styret og daglig leder er ansvarlig for å utarbeide årsregnskapet og for at det gir et rettviseende bilde i samsvar med regnskapslovens regler og god regnskapsskikk i Norge, og for slik intern kontroll som styret og daglig leder finner nødvendig for å muliggjøre utarbeidelsen av et årsregnskap som ikke inneholder vesentlig feilinformasjon, verken som følge av misligheter eller feil.

Revisors oppgaver og plikter

Vår oppgave er å gi uttrykk for en mening om dette årsregnskapet på bakgrunn av vår revisjon. Vi har gjennomført revisjonen i samsvar med lov, forskrift og god revisjonsskikk i Norge, herunder International Standards on Auditing. Revisjonsstandardene krever at vi etterlever etiske krav og planlegger og gjennomfører revisjonen for å oppnå betryggende sikkerhet for at årsregnskapet ikke inneholder vesentlig feilinformasjon.

En revisjon innebærer utførelse av handlinger for å innhente revisjonsbevis for beløpene og opplysningene i årsregnskapet. De valgte handlingene avhenger av revisors skjønn, herunder vurderingen av risikoene for at årsregnskapet inneholder vesentlig feilinformasjon, enten det skyldes misligheter eller feil. Ved en slik risikovurdering tar revisor hensyn til den interne kontrollen som er relevant for selskapets utarbeidelse av et årsregnskap som gir et rettviseende bilde. Formålet er å utforme revisjonshandlinger som er hensiktsmessige etter omstendighetene, men ikke for å gi uttrykk for en mening om effektiviteten av selskapets interne kontroll. En revisjon omfatter også en vurdering av om de anvendte regnskapsprinsippene er hensiktsmessige og om regnskapsestimaterne utarbeidet av ledelsen er rimelige, samt en vurdering av den samlede presentasjonen av årsregnskapet.

Etter vår oppfatning er innhentet revisjonsbevis tilstrekkelig og hensiktsmessig som grunnlag for vår konklusjon.

Konklusjon

Etter vår mening er årsregnskapet avgitt i samsvar med lov og forskrifter og gir et rettviseende bilde av den finansielle stillingen til The Field Group (TFG) AS per 31. desember 2014 og av resultater for regnskapsåret som ble avsluttet per denne datoen i samsvar med regnskapslovens regler og god regnskapsskikk i Norge.

Deloitte refers to one or more of Deloitte Touche Tohmatsu, a Swiss Verein, and its network of member firms, each of which is a legally separate and independent entity. Please see www.deloitte.com/norway for a detailed description of the legal structure of Deloitte Touche Tohmatsu and its member firms.

Member of Deloitte Touche Tohmatsu

Medlemmer av Den Norske Revisorforening
org.nr: 880 211 282



Deloitte.

side 2
Revisors beretning til generalforsamlingen
i The Field Group (TFG) AS

Presisering

Selskapet opplyser i note 7 og i årsberetningen at selskapet har pådratt seg et tap i regnskapsåret 2014, og at selskapets kortsiktige gjeld per denne datoen oversteg dets samlede eiendeler. Disse forholdene indikerer at det foreligger en vesentlig usikkerhet som kan skape tvil av betydning om selskapets evne til fortsatt drift. Dette har ingen betydning for vår konklusjon om regnskapet.

Uttalelse om øvrige forhold

Konklusjon om årsberetningen

Basert på vår revisjon av årsregnskapet som beskrevet ovenfor, mener vi at opplysningene i årsberetningen om årsregnskapet og forutsetningen om fortsatt drift er konsistente med årsregnskapet og er i samsvar med lov og forskrifter.

Konklusjon om registrering og dokumentasjon

Basert på vår revisjon av årsregnskapet som beskrevet ovenfor, og kontrollhandlinger vi har funnet nødvendig i henhold til internasjonal standard for attestasjonsoppdrag (ISAE) 3000 «Attestasjonsoppdrag som ikke er revisjon eller forenklet revisorkontroll av historisk finansiell informasjon», mener vi at ledelsen har oppfylt sin plikt til å sørge for ordentlig og oversiktlig registrering og dokumentasjon av selskapets regnskapsopplyninger i samsvar med lov og god bokførings praksis i Norge.

Drammen, 30. juni 2015

Deloitte AS

Vidar Nesse
statsautorisert revisor