



ÅRSREGNSKAPET FOR REGNSKAPSÅRET 2021 - GENERELL INFORMASJON

Enheten

Organisasjonsnummer: 933 738 302
Organisasjonsform: Aksjeselskap
Foretaksnavn: SULZER PUMPS WASTEWATER NORWAY AS
Forretningsadresse: Drengsrudhagen 4
1385 ASKER

Regnskapsår

Årsregnskapets periode: 01.01.2021 - 31.12.2021

Konsern

Morselskap i konsern: Nei

Regnskapsregler

Regler for små foretak benyttet: Nei
Benyttet ved utarbeidelsen av årsregnskapet til selskapet: Regnskapslovens alminnelige regler

Årsregnskapet fastsatt av kompetent organ

Bekreftet av representant for selskapet: Sonja Stahl
Dato for fastsettelse av årsregnskapet: 30.06.2022

Grunnlag for avgivelse

År 2021: Årsregnskapet er elektronisk innlevert
År 2020: Tall er hentet fra elektronisk innlevert årsregnskap fra 2021

Det er ikke krav til at årsregnskapet m.v. som sendes til Regnskapsregisteret er undertegnet. Kontrollen på at dette er utført ligger hos revisor/enhetens øverste organ. Sikkerheten ivaretas ved at innsender har rolle/rettighet for innsending av årsregnskapet via Altinn, og ved at det bekreftes at årsregnskapet er fastsatt av kompetent organ.

Brønnøysundregistrene, 31.08.2023



Resultatregnskap

Beløp i: NOK	Note	2021	2020
RESULTATREGNSKAP			
Inntekter			
Salgsinntekt	11, 12	183 156 967	181 776 167
Sum inntekter		183 156 967	181 776 167
Kostnader			
Varekostnad	11	110 725 761	109 822 973
Lønnskostnad	3, 4	50 351 178	54 135 038
Avskrivning	6	2 436 988	2 770 524
Annen driftskostnad	5, 11	26 318 130	10 947 417
Sum kostnader		189 832 057	177 675 952
Driftsresultat		-6 675 090	4 100 214
Finansinntekter og finanskostnader			
Annen renteinntekt		15 219	25 331
Annen finansinntekt		377 457	2 054 846
Sum finansinntekter		392 676	2 080 177
Rentekostnad til foretak i samme konsern	11	547 086	604 680
Annen rentekostnad		76 904	91 479
Sum finanskostnader		623 990	696 160
Netto finans		-231 314	1 384 018
Ordinært resultat før skattekostnad		-6 906 404	5 484 232
Skattekostnad	7	-1 480 308	1 226 273
Ordinært resultat etter skattekostnad		-5 426 096	4 257 959
Årsresultat		-5 426 096	4 257 959
Årsresultat etter minoritetsinteresser		-5 426 096	4 257 959
Totalresultat		-5 426 096	4 257 959
Overføringer og disponeringer			



Resultatregnskap

Beløp i: NOK	Note	2021	2020
Avsatt til annen egenkapital			4 257 959
Overført fra annen egenkapital	8	-5 426 096	
Sum overføringer og disponeringer		-5 426 096	4 257 959



Balanse

Beløp i: NOK	Note	2021	2020
BALANSE - EIENDELER			
Anleggsmidler			
Immaterielle eiendeler			
Konsesjoner, patenter o.l.	6		1 649 903
Utsatt skattefordel	7	5 239 524	3 759 216
Sum immaterielle eiendeler		5 239 524	5 409 119
Varige driftsmidler			
Tomter, bygninger o.a. fast eiendom	6		
Maskiner og anlegg	6	587 569	825 661
Skip og flytende installasjoner	6		
Driftsløsøre, inventar o.a. utstyr	6	1 788 620	2 262 127
Sum varige driftsmidler		2 376 189	3 087 788
Finansielle anleggsmidler			
Pensjonsmidler	4	4 485 767	4 931 162
Andre fordringer		150 000	150 000
Sum finansielle anleggsmidler		4 635 767	5 081 162
Sum anleggsmidler		12 251 480	13 578 069
Omløpsmidler			
Varer			
Sum varer	2	10 409 442	13 825 624
Fordringer			
Kundefordringer		31 747 423	23 596 938
Andre kortsiktige fordringer	2	99 960 341	85 888 496
Krav på innbetaling av selskapskapital	10	10 933 027	523 014
Sum fordringer		142 640 791	110 008 448
Bankinnskudd, kontanter og lignende			
Bankinnskudd, kontanter o.l.	10, 13	448 554	7 472 427
Sum bankinnskudd, kontanter og lignende		448 554	7 472 427
Sum omløpsmidler		153 498 786	131 306 499



Balanse

Beløp i: NOK	Note	2021	2020
SUM EIENDELER		165 750 267	144 884 568
BALANSE - EGENKAPITAL OG GJELD			
Egenkapital			
Innskutt egenkapital			
Aksjekapital	8	502 000	502 000
Overkurs	8	4 673 182	4 673 182
Annen innskutt egenkapital	8	12 073 651	12 073 651
Sum innskutt egenkapital		17 248 833	17 248 833
Opptjent egenkapital			
Annen egenkapital	8	-17 258 620	-11 832 524
Sum opptjent egenkapital		-17 258 620	-11 832 524
Sum egenkapital		-9 787	5 416 309
Gjeld			
Langsiktig gjeld			
Utsatt skatt	7		
Andre avsetninger for forpliktelser	9	107 207	166 724
Sum avsetninger for forpliktelser		107 207	166 724
Annen langsiktig gjeld			
Sum langsiktig gjeld		107 207	166 724
Kortsiktig gjeld			
Leverandørgjeld	10	12 884 497	15 680 814
Betalbar skatt	7		
Skyldig offentlige avgifter		10 213 938	9 017 664
Utbytte	8		
Gjeld til selskap i samme konsern	10	53 374 902	36 153 396
Annen kortsiktig gjeld	2	89 179 510	78 449 662
Sum kortsiktig gjeld		165 652 847	139 301 535
Sum gjeld		165 760 054	139 468 259



Balanse

Beløp i: NOK	Note	2021	2020
SUM EGENKAPITAL OG GJELD		165 750 267	144 884 568



DocuSign Envelope ID: 9B225A93-0D01-4513-A243-A2DC64AC0CF5

Årsregnskap 2021

Sulzer Pumps Wastewater Norway AS

Styrets årsberetning
Resultatregnskap
Balanse
Kontantstrøm
Noter til regnskapet

Org.nr.: 933 738 302



DocuSign Envelope ID: 9B225A93-0D01-4513-A243-A2DC64AC0CF5

Årsberetning 2021

Sulzer Pumps Wastewater Norway AS

Virksomheten

Sulzer Pumps Wastewater Norway AS skal på forretningsmessig grunnlag drive handel, agenturvirksomhet, produksjon og annen virksomhet som står i forbindelse med dette. Selskapet selger pumper, rørverk, olje og gass, samt tilbehør, og deltar i prosjekter ved etablering av pumpestasjoner.

Sulzer Pumps Wastewater Norway AS har hovedkontor i Sandvika, Bærum, med avdelingskontorer i Fredrikstad, Kristiansand, Asker, Stavanger og Trondheim.

Selskapet hadde 52 ansatte ved årets slutt.

Arbeidsmiljø og ytre miljø

Arbeidsmiljøet er en viktig del i selskapet. I løpet av 2021 har det blitt gjort flere tiltak for å forbedre dette arbeidet. Det har vært fokus på å øke informasjonsflyten i selskapet slik at alle ansatte skal kunne føle seg delaktige, samt å vite hva som foregår. Dette har vært spesielt viktig, da det har vært mye hjemmekontor grunnet Covid-19.

Sykefraværet har vært på 5,96 % av total arbeidstid i regnskapsåret. Dette er en økning fra 2020 med 2,82%. Selskapet deltar i ordningen om inkluderende arbeidsliv. Det har ikke inntruffet noen ulykker eller større skader i løpet av driftsåret 2021.

Virksomheten er sertifisert som en ISO9001-bedrift.

Likestilling, diskriminering og mangfold

Kvinner og menn har like muligheter for å kvalifisere seg til alle typer oppgaver og karrieremulighetene er de samme. Det forekommer ikke diskriminering på arbeidsplassen. Selskapet mener at det ikke gjøres forskjeller på ansatte, eller ved ansettelse, på grunn av kjønn og legning, etnisitet, nasjonal opprinnelse, avstamning, hudfarge, språk, religion eller livssyn.

Fordeling av ansatte pr. 31.12.2021 var slik at det var ansatt 50 menn og seks kvinner, hvorav flere av de ansatte har annen nasjonalitet enn norsk. I ledergruppen i Norge er to av seks kvinner og en har annen nasjonalitet enn norsk.

SULZER CONFIDENTIAL



DocuSign Envelope ID: 9B225A93-0D01-4513-A243-A2DC64AC0CF5

	Kjønnsfordeling på ulike grupper		Lønnsforskjeller: Kvinners andel av menns lønn i %	
	Kvinner	Menn	Kontante ytelser	Natualytelser
Totalt	6	50	75 %	41 %
Ledelse	2	4		
CT	1	12		
Admin	2	2		
Selgere	1	15		
Service	0	13		
Support	0	4		

Selskapets lønnsdata viser ingen forskjell på lønn mellom kjønn i samme stillingsgruppe som ikke kan relateres til alder/ansiennitet/utdannelse. Gruppene er satt sammen etter stillinger/ funksjoner som er sammenlignbare. Kjønn er ikke et aspekt i lønnsdannelsen hos Sulzer Pumps Wastewater Norway AS. Selskapet har relativt få kvinnelige ansatte, og dette sammen med alder/utdannelse/erfaring forklarer forskjellen i lønn. Virksomheten har planer om å ansette flere personer i 2022, og det er et mål å få flere kvinnelige ansatte.

Selskapet vurderer bransjens tradisjonelle mannsdominans som den største risikoen for diskriminering ved nyansettelser og ved lønnsreguleringer. Bransjen og de tilhørende yrkene har historisk sett vært svært preget av mannlig arbeidskraft og det er dermed viktig at gamle barrierer brytes. Virksomheten er bevisst disse forholdene og arbeider aktivt med å endre kjønnsbalansen.

I tillegg til denne kartleggingen, benyttes jevnlig medarbeidersamtaler og medarbeiderundersøkelser for å fange opp eventuelle ulikheter som oppstår. Virksomheten bruker også et system som heter Winningtemp som gir ansatte mulighet til daglig å gi tilbakemeldinger (anonymt) om hva som er bra og hva som kan forbedres i forhold til arbeidsmiljø, ledelse og andre aktuelle temaer. Dette vil også hjelpe selskapet å avklare eventuelle forskjeller relatert til kjønn i det daglige.

Kjønnsbalanse		Midlertidig ansatte		Foreldrepermisjon		Faktisk Deltid		Ufrivillig Deltid	
Kvinner	Menn	Kvinner	Menn	Kvinner	Menn	Kvinner	Menn	Kvinner	Menn
6	50	0	0	1	0	1	1	0	0

Sulzer Pumps Wastewater Norway AS har ikke ufrivillig bruk av deltidsarbeid. Kvinneandelen av deltidsarbeid utgjorde 25% og andelen for menn var 2%. Selskapet hadde ingen midlertidig ansatte i løpet av året. Det legges til rette for at både menn og kvinner tar ut foreldrepermisjon.

Lønnskartlegging ble gjennomført i 2021 og skal deretter gjennomføres hvert 2. år. Aktivitetsplikten vil bli fulgt opp ved å undersøke om det finnes risiko for diskriminering eller andre hindre for likestilling, analysere årsaker til eventuelle identifiserte risikoer, iverksette ytterligere tiltak som er egnet til å motvirke diskrimineringen og bidra til økt likestilling og mangfold i virksomheten og senere vurdere resultatet av arbeidet med dette.

SULZER CONFIDENTIAL



DocuSign Envelope ID: 9B225A93-0D01-4513-A243-A2DC64AC0CF5

Styrets kjønns sammensetning pr. 31.12.2021 var tre menn og en kvinne.

Det er ikke tegnet forsikring for styrets medlemmer eller daglig leder for deres mulige ansvar overfor foretaket og tredjepersoner

Ytre miljø

Sulzer Pumps Wastewater Norway AS er et salgsselskap og driver ikke med egenproduksjon av varer i noen særlig grad. Selskapet er ikke kjent med at det påvirker det ytre miljø i vesentlig grad. Det er tegnet medlemskap i RENAS, returselskapet for næringsselektroavfall.

Redegjørelse for årsregnskapet

Selskapet har forverret sitt resultat fra foregående år og fått et 5 426 TNOK i underskudd for 2021. På grunn av mindre prosjektfakturering fra Chemtech-delen så har inntektene minsket mot foregående år. Chemtech-delen av selskapet har blitt hardest rammet av Covid-19 da de fleste prosjektene har blitt satt på pause grunnet pandemien.

Kontantstrøm

Netto kontantstrøm fra operasjonelle aktiviteter er på -22 731 TNOK og bakgrunnen for differansen mot årets resultat skyldes endringer i tidsavgrensingsposter, hvor hovedårsaken til endringen er at tidspunktet for opptjening av inntekt ikke vil samsvare med tidspunktet for inntektsføring. Varelageret har gått ned under året som følge av en litt redusert prosjektaktivitet mot tidligere år i hovedsak i Chemtech-delen. Kundefordringer har økt endel noe som skyldes større faktureringer helt på slutten av året, og leverandørgjelden er noe lavere grunnet lavere eksterne innkjøp på slutten av året mot 2020.

Balanse og Likviditet

Selskapet vurderer behovet for finansiering gjennom gruppens "treasury department".

Finansiell risiko

Selskapet er ikke utsatt for stor finansiell risiko. Selskapet har god kontroll på utestående fordringer, og finansiering gjennom morselskapet. Selskapet er en del av konsernkontoordning som sikrer stabil tilgang på likviditet.

Fremtidig utvikling

I 2022 vil virksomheten fortsatt fokusere på samarbeidet mellom Wastewater og Industri. Markedet ser fortsatt bra ut for virksomheten og prosjektene som ble satt på pause på grunn av Covid-19, har blitt gjenopptatt. Markedet i 2022 viser stor aktivitet og ordreinngangen har vært særdeles god i 2022. Styret presiserer at det normalt er betydelig usikkerhet knyttet til vurderinger av fremtidige forhold. Det er ikke inntrådt forhold etter regnskapsårets slutt som er av betydning for bedømmelsen av årsregnskapet.

SULZER CONFIDENTIAL



DocuSign Envelope ID: 9B225A93-0D01-4513-A243-A2DC64AC0CF5

Fortsatt drift

Selskapets egenkapital er tapt, og i henhold til aksjeloven §3-5 er styrets handleplikt inntrådt. Selskapets morsselskap har utstedt et «letter of comfort», og vil tilføre finansiell støtte i den utstrekning det er nødvendig for at selskapet skal kunne møte sine løpende forpliktelser. Styret bekrefter at regnskap er avlagt under forutsetning om fortsatt drift. Virksomhetens forutsetninger for videre drift og snu årets resultater er gode.


Resultatdisponering


Styret foreslår at årets underkudd på kr. -5 426 096,- disponeres følgende:


Arsresultat	-5 426 096:-
<i>Overført fra annen egenkapital</i>	<i>-5.426.096</i>
Sum disponert	-5.426.096


Sandvika, 30.06.2022

Sulzer Pumps Wastewater Norway AS

DocuSigned by:

2ABA3457C7AF48F...
Clive Hugh Patten
Styreleder

DocuSigned by:

78A23FA7DF8F480...
Sonja Stahl
Styremedlem

DocuSigned by:

14F8129ED26A48C...
Atle Oxaas
Daglig leder

DocuSigned by:

0432EFB2D3244FD...
Timo Korelin
Styremedlem

SULZER CONFIDENTIAL



DocuSign Envelope ID: 9B225A93-0D01-4513-A243-A2DC64AC0CF5

Resultatregnskap 2021

Sulzer Pumps Wastewater Norway AS

Driftsinntekter og driftskostnader	Note	2021	2020
DRIFTSINNTEKTER			
Salgsinntekt	11, 12	183 156 967	181 776 167
Sum driftsinntekter		183 156 967	181 776 167
DRIFTSKOSTNADER			
Varekostnad	11	110 725 761	109 822 973
Lønnskostnad	3, 4	50 351 178	54 135 038
Avskrivning	6	2 436 988	2 770 524
Annen driftskostnad	5, 11	26 318 130	10 947 417
Sum driftskostnader		189 832 057	177 675 952
DRIFTSRESULTAT		-6 675 090	4 100 214
FINANSINNTEKTER OG -KOSTNADER			
Annen renteinntekt		15 219	25 331
Annen finansinntekt		377 457	2 054 846
Rentekostnad til foretak i samme konsern	11	547 086	604 680
Annen rentekostnad		76 904	91 479
NETTO FINANSPOTER		-231 314	1 384 018
RESULTAT FØR SKATTEKOSTNAD		-6 906 404	5 484 232
Skattekostnad	7	-1 480 308	1 226 273
ÅRSRESULTAT		-5 426 096	4 257 959
OVERFØRINGER OG DISPONERINGER			
Avsatt til annen egenkapital		0	4 257 959
Overført fra annen egenkapital	8	5 426 096	0
SUM DISPONERT		-5 426 096	4 257 959

Side 2



DocuSign Envelope ID: 9B225A93-0D01-4513-A243-A2DC64AC0CF5

Balanse 2021

Sulzer Pumps Wastewater Norway AS

Eiendeler	Note	2021	2020
ANLEGGSMIDLER			
Konsesjoner, patenter o.l.	6	0	1 649 903
Utsatt skattefordel	7	5 239 524	3 759 216
Sum immaterielle eiendeler		5 239 524	5 409 119
VARIGE DRIFTSMIDLER			
Maskiner og anlegg	6	587 569	825 661
Driftsløsøre, inventar o.a. utstyr	6	1 788 620	2 262 127
Sum varige driftsmidler		2 376 189	3 087 788
FINANSIELLE ANLEGGSMIDLER			
Pensjonsmidler	4	4 485 767	4 931 162
Andre fordringer		150 000	150 000
Sum finansielle anleggsmidler		4 635 767	5 081 162
SUM ANLEGGSMIDLER		12 251 480	13 578 069
OMLØPSMIDLER			
Varelager	2	10 409 442	13 825 624
FORDRINGER			
Kundefordringer		31 747 423	23 596 938
Andre kortsiktige fordringer	2	99 960 341	85 888 496
Fordring på selskap i samme konsern	10	10 933 027	523 014
Sum fordringer		142 640 791	110 008 448
Bankinnskudd, kontanter o.l.	10, 13	448 554	7 472 427
SUM OMLØPSMIDLER		153 498 786	131 306 499
SUM EIENDLEER		165 750 267	144 884 568

Side 3



DocuSign Envelope ID: 9B225A93-0D01-4513-A243-A2DC64AC0CF5


Balanse 2021

Sulzer Pumps Wastewater Norway AS

Egenkapital og gjeld	Note	2021	2020
EGENKAPTAL			
INNSKUTT EGENKAPITAL			
Aksjekapital	8	502 000	502 000
Overkurs	8	4 673 182	4 673 182
Annen innskutt egenkapital	8	12 073 651	12 073 651
Sum innskutt egenkapital		17 248 833	17 248 833
OPPTJENT EGENKAPITAL			
Annen egenkapital	8	-17 258 620	-11 832 524
Sum opptjent egenkapital		-17 258 620	-11 832 524
SUM EGENKAPITAL		-9 787	5 416 309
GJELD			
AVSETNING FOR FORPLIKTELSE			
Andre avsetninger for forpliktelser	9	107 207	166 724
Sum avsetning for forpliktelser		107 207	166 724
KORTSIKTIG GJELD			
Leverandørgjeld	10	12 884 497	15 680 814
Skyldig offentlige avgifter		10 213 938	9 017 664
Gjeld til selskap i samme konsern	10	53 374 902	36 153 396
Annen kortsiktig gjeld	2	89 179 510	78 449 662
Sum kortsiktig gjeld		165 652 847	139 301 535
SUM GJELD		165 760 054	139 468 259
SUM EGENKAPITAL OG GJELD		165 750 267	144 884 568

Oslo, Jun-30-2022

Oslo, _____

DocuSigned by:

78A23FA7DE6E480

Sonja Stahl
styremedlem


DocuSigned by:

0432EEB2D3244ED
Timo Markus Korelin
styremedlem

DocuSigned by:

2430A6C097AF167

Clive Hugh Patten
styreleder

DocuSigned by:

14F6129ED26A46C
Atle Oxaas
daglig leder

Side 4



DocuSign Envelope ID: 9B225A93-0D01-4513-A243-A2DC64AC0CF5

Indirekte kontantstrøm

Sulzer Pumps Wastewater Norway AS

	Note	2021	2020
Kontantstrømmer fra operasjonelle aktiviteter			
Resultat før skattekostnad		-6 906 404	5 484 232
+ Ordinære avskrivninger	6	2 436 988	2 770 524
+/- Endring i varelager	2	3 416 181	7 080 378
+/- Endring i kundefordringer	10	-8 150 485	4 605 977
+/- Endring i leverandørgjeld	10	-2 796 317	644 631
+/- Forskj. kostnads. pensjon og inn-/utbet. i pensjonsordn.	4	445 395	621 690
+/- Endring i andre tidsavgrensingsposter	2	-11 176 991	-25 368 727
= Netto kontantstrøm fra operasjonelle aktiviteter		-22 731 633	-4 161 295
Kontantstrømmer fra investeringsaktiviteter			
- Utbetalinger ved kjøp av varige driftsmidler	6	75 486	801 500
= Netto kontantstrøm fra investeringsaktiviteter		-75 486	-801 500
Kontantstrømmer fra finansieringsaktiviteter			
+ Innbetalinger ved opptak av ny kortsiktig gjeld	10	15 000 000	7 290 000
+/- Netto endring i konsernkontoordning	10	783 246	5 036 541
= Netto kontantstrøm fra finansieringsaktiviteter		15 783 246	12 326 541
= Netto endring i kontanter og kontantekvivalenter		-7 023 873	7 363 746
+ Beh. av kont. og kontantekvivalenter ved begynnelse		7 472 427	108 681
= Beh. av kont. og kontantekvivalenter ved slutt		448 554	7 472 427

Side 5



DocuSign Envelope ID: 9B225A93-0D01-4513-A243-A2DC64AC0CF5

Sulzer Pumps Wastewater Norway AS

Note 1 Regnskapsprinsipper

Årsregnskapet er satt opp i samsvar med regnskapslovens bestemmelser og god regnskapsskikk.

Bruk av estimater

Ved usikkerhet har ledelsen og styret benyttet beste estimat på bakgrunn av den informasjonen som var tilgjengelig når årsregnskapet ble avlagt og virkningen av endringer i regnskapsestimater blir normalt resultatført.

Salgsinntekter

Inntektsføring ved salg av varer skjer på leveringstidspunktet. Tjenester inntektsføres i takt med utførelsen. Andelen av salgsinntekter som knytter seg til fremtidige serviceytelser balanseføres som uopptjent inntekt ved salget, og inntektsføres deretter i takt med levering av ytelsene.

Anlegg under utførelse knyttet til fastpriskontrakter med lang tilvirkningstid vurderes etter løpede avregningsmetode. Fullfølelsesgraden beregnes som påløpte kostnader i prosent av forventet totalkostnad, hvor totalkostnaden revurderes fortløpende. For prosjektet som antas å gi tap, kostnadsføres hele det beregnede tapet umiddelbart. Dersom utfallet av en anleggskontrakt ikke kan måles pålitelig, fastsettes inntekter i første rekke basert på påløpte kontraktskostnader ved regnskapsavleggelse, sammenholdt med estimerte totale kontraktkostnader. Inntekter resultatføres bare i den grad kontraktkostnadene ventes å være gjenvinnbare.

Klassifisering og vurdering av balanseposter

Omløpsmidler og kortsiktig gjeld omfatter poster som forfaller til betaling innen ett år etter balansedagen, samt poster som knytter seg til varekretsløpet. Øvrige poster er klassifisert som anleggsmiddel / langsiktig gjeld.

Omløpsmidler vurderes til laveste av anskaffelseskost og virkelig verdi. Kortsiktig gjeld balanseføres til nominelt beløp på etableringstidspunktet.

Anleggsmidler vurderes til anskaffelseskost, men nedskrives til virkelig verdi ved verdifall som ikke forventes å være forbigående. Anleggsmidler med begrenset økonomisk levetid avskrives planmessig. Langsiktig gjeld balanseføres til nominelt beløp på etableringstidspunktet.

Fordringer

Kundefordringer og andre fordringer er oppført i balansen til pålydende etter fradrag for avsetning til forventet tap. Avsetning til tap gjøres på grunnlag av individuelle vurderinger av de enkelte fordringene. I tillegg gjøres det for øvrige kundefordringer en uspesifisert avsetning for å dekke antatt tap.

Transaksjoner og regnskapsposter i utenlandsk valuta

Transaksjoner i utenlandsk valuta regnskapsføres til valutakursen på transaksjonstidspunktet. Pengeposter i utenlandsk valuta er vurdert til kursen ved regnskapsårets slutt. Valutakursdifferanser resultatføres løpende i den perioden de oppstår under andre finansposter. Selskapets presentasjonsvaluta og funksjonelle valuta er norske.

Varige driftsmidler

Varige driftsmidler balanseføres og avskrives over driftsmidlets forventet økonomisk levetid. Direkte vedlikehold av driftsmidler kostnadsføres løpende under driftskostnader, mens påkostninger eller forbedringer tilleggs driftsmidlets kostpris og avskrives i takt med driftsmidlet. Dersom gjenvinnbart beløp av driftsmiddelet er lavere enn balanseført verdi foretas nedskrivning til gjenvinnbart beløp. Gjenvinnbart beløp er høyeste av netto salgsverdi og verdi i bruk. Verdi i bruk er nåverdien av de fremtidige kontantstrømmene som eiendelen vil generere.

Leasing / leieavtaler

Avtale om leasing av biler mv. behandles i regnskapet som operasjonelle leasingavtaler. Leien klassifiseres som ordinær driftskostnad. Eventuell forskuddsbetalt leie periodiseres over leieperioden.

Pensjoner

Pensjonskostnader og pensjonsforpliktelser beregnes etter lineær opptjening basert på forventet sluttlønn. Beregningen er basert på en rekke forutsetninger herunder diskonteringsrente, fremtidige regulering av lønn, pensjoner og ytelser fra folketrygden, fremtidig avkastning på pensjonsmidler samt aktuarmessig

Side 6



DocuSign Envelope ID: 9B225A93-0D01-4513-A243-A2DC64AC0CF5

Sulzer Pumps Wastewater Norway AS

forutsetninger om dødelighet og frivillig avgang.

Pensjonsmidler er vurdert til virkelig verdi og fratrukket i netto pensjonsforpliktelser i balansen. Endringer i forpliktelsen som skyldes endringer i pensjonsplaner fordeles over antatt gjenværende opptjeningsstid. Endringer i forpliktelsen og pensjonsmidlene som skyldes endringer i og avvik i beregningsforutsetningene (estimatendringer). Fordeles over antatt gjennomsnittlig gjenværende opptjeningsstid hvis avvikene ved årets begynnelse overstiger 10 % av det største av brutto pensjonsforpliktelser og pensjonsmidler.

Skatter

Skattekostnaden i resultatregnskapet omfatter både periodens betalbare skatt og endring i utsatt skatt. Utsatt skatt er beregnet med 22 % på grunnlag av de midlertidige forskjeller som eksisterer mellom regnskapsmessige og skattemessige verdier, samt ligningsmessig underskudd til fremføring ved utgangen av regnskapsåret. Skatteøkende og skattereduserende midlertidige forskjeller som reverserer eller kan reversere i samme periode er utlignet og nettoført. Netto utsatt skattefordel balanseføres i den grad det er sannsynlig at denne kan bli nyttegjort.

Kontantstrømoppstilling

Kontantstrømoppstilling er utarbeidet etter indirekte metode. Kontanter og kontantekvivalenter omfatter kontakter, bankinnskudd og andre kortsiktige, likvide plasseringer.

Varelager

Varer vurderes til det laveste av anskaffelseskost (etter FIFO-prinsippet) og virkelig verdi. Anskaffelseskost inkluderer utgifter påløpt ved anskaffelse av varene og kostnader for å bringe varene til nåværende plassering og tilordnes ved bruk av FIFO - prinsippet.



DocuSign Envelope ID: 9B225A93-0D01-4513-A243-A2DC64AC0CF5

Sulzer Pumps Wastewater Norway AS

Note 2 Anleggskontrakter og varelager

Omfang av igangværende anleggskontrakter	31.12.2021	31.12.2020
Totalt utført produksjon	91 668 782	84 405 528
Kontraktskostnader påløpt på balansedagen	46 807 063	46 621 938
Estimert kontraktsfortjeneste på balansedagen	44 861 719	37 783 590

Forskuddsfakturert i forbindelse med prosjekt	31.12.2021	31.12.2020
Sum	72 527 260	62 187 496

Varer	31.12.2021	31.12.2020
Handelsvarer/varer for videresalg	10 658 593	14 080 375
Avsetning ukurans varelager	-249 151	-254 751
Sum	10 409 442	13 825 624

Note 3 Lønnskostnader, antall ansatte, godtgjørelser, lån til ansatte m.m.

Lønnskostnader	2021	2020
Lønninger	37 850 433	41 328 213
Arbeidsgiveravgift	7 280 943	7 290 454
Pensjonskostnader	4 563 423	4 739 432
Andre ytelser	656 379	776 938
Sum	50 351 178	54 135 038

Gjennomsnittlig antall årsverk: 52 59

Ytelser til ledende personer	Daglig leder	Styret
Lønn	1 940 338	0
Pensjonsutgifter	286 167	0
Annen godtgjørelse	254 409	0
Sum	2 480 914	0

Det er ikke avtalt særskilt vederlag til daglig leder eller styreleder fra selskapet i forbindelse med fratreden fra eksisterende stilling/verv eller endring i ansettelsesforhold/verv.

Utover nevnte ytelser til daglig leder, styreleder og styret for øvrig, foreligger det ikke avtaler om bonus, pensjon, overskuddsdelinger og lignende.



DocuSign Envelope ID: 9B225A93-0D01-4513-A243-A2DC64AC0CF5

Sulzer Pumps Wastewater Norway AS

Note 4 Pensjoner

Obligatorisk tjenestepensjon

Selskapet plikter å ha tjenestepensjonsordning etter lov om obligatorisk tjenestepensjon, og selskapets pensjonsordninger tilfredsstillt kravene i denne loven.

Selskapet gikk over til innskuddspensjon med virkning 1. januar 2016. Personer over 52 år er inkludert i en lukket ytelsespensjonsordning.

Netto pensjonskostnad	2021	2020
Nåverdi av årets pensjonsopptjening	321 684	314 530
Rentekostnaden av pensjonsforpliktelsen	326 163	415 136
Forventet avkastning på pensjonsmidler	-552 171	-957 078
Administrasjonskostnader	359 946	311 455
Arbeidsgiveravgift	0	0
Aktuarielt gevinst/tap	443 014	871 927
Netto pensjonskostnad (inngår i lønnskostnaden, se note 3)	898 636	955 970

Avstemming av faktiske netto- og balanseførte pensjonsmidler	2021	2020
Netto faktiske midler per 01.01	1 244 320	-303 841
Ikke resultatført aktuarielt tap per 01.01	3 686 842	5 856 693
Netto balanseført pensjonsmidler per 01.01	4 931 162	5 552 852

Resultatført pensjonskostnad	-898 636	-955 970
Innbetalinger	453 241	334 280
Utbetalt driftspensjon	0	0
Andre bevegelser i perioden	0	0
Netto pensjonsmidler per 31.12	4 485 767	4 931 162
Ikke resultatført aktuarielt tap per 31.12 utgjør	3 344 982	3 686 842

Følgende forutsetninger er lagt til grunn:

Økonomiske forutsetninger	2021	2020
Diskonteringsrente	1,50 %	1,50 %
Forventet avkastning pensjonsmidler	2,90 %	2,40 %
Årlig forventet lønnsvekst	2,25 %	2,00 %
Årlig forventet reg. av pensjoner under utbetaling	0,00 %	0,00 %
Årlig forventet G-regulering	2,25 %	1,75 %

Demografiske forutsetninger	2021	2020
Anvendt dødelighetstabell	K2013BE	K2013BE

Forutsetningene er basert på forhold per årsslutningstidspunkt og er basert på selskapsspesifikke forhold. Selskapet benytter ikke foretaksobligasjonsrente for neddiskontering.

Antall medlemmer omfattet av ordningen	2021	2020
Yrkesaktive medlemmer	5	5
Pensjonister inkl. uføre	8	8
Sum antall medlemmer	13	13



DocuSign Envelope ID: 9B225A93-0D01-4513-A243-A2DC64AC0CF5

Sulzer Pumps Wastewater Norway AS

Note 5 Godtgjørelse til revisor

Kostnadsført honorar til revisor, ekskl. merverdiavgift, fordeler seg som følger (ekskl. mva)	2021
Lovpålagt revisjon	172 995
Andre attestasjonstjenester	0
Skatterådgivning	0
Andre tjenester utenfor revisjonen (teknisk bistand)	74 405
Sum	247 400

Note 6 Anleggsmidler

	Maskiner og anlegg	Driftsløsøre, inventar ol.	Immaterielle eiendeler	Sum
Anskaffelseskost pr. 01.01.21	3 854 782	7 442 290	8 629 998	19 927 070
+ Tilgang kjøpte driftsmidler		75 486		75 486
= Anskaffelseskost 31.12.21	3 854 782	7 517 776	8 629 998	20 002 556
Av- og nedskrivninger pr. 01.01.21	3 029 121	5 180 163	6 980 095	15 189 379
+ Årets ordinære avskrivninger	238 092	548 993	1 649 903	2 436 988
= Av- og nedskrivninger pr. 31.12.21	3 267 213	5 729 156	8 629 998	17 626 367
Bokført verdi 01.01.21	825 661	2 262 127	1 649 903	4 737 691
+ Tilgang i året		75 486		75 486
- Årets avskrivning og nedskrivning	238 092	548 993	1 649 903	2 436 988
= Bokført verdi 31.12.21	587 569	1 788 620	0	2 376 189
Økonomisk levetid	3-5 år	0-10 år	0-10 år	
Avskrivningsplan	Lineær	Lineær	Lineær	



DocuSign Envelope ID: 9B225A93-0D01-4513-A243-A2DC64AC0CF5

Sulzer Pumps Wastewater Norway AS

Note 7 Skatt

Årets skattekostnad	2021	2020
Resultatført skatt på ordinært resultat:		
Betalbar skatt	0	0
Endring i utsatt skattefordel	-1 480 308	1 226 273
Skattekostnad ordinært resultat	-1 480 308	1 226 273
Skattepliktig inntekt:		
Ordinært resultat før skatt	-6 906 404	5 484 232
Permanente forskjeller	177 728	89 739
Endring i midlertidige forskjeller	-5 775 402	-3 779 400
Anvendelse av fremførbart underskudd	0	-1 794 571
Skattepliktig inntekt	-12 504 079	0
Betalbar skatt i balansen:		
Betalbar skatt på årets resultat	0	0
Sum betalbar skatt i balansen	0	0
Beregning av effektiv skattesats		
Resultat før skatt	-6 906 404	5 484 232
Beregnet skatt av resultat før skatt	-1 519 409	1 206 531
Skatteeffekt av permanente forskjeller	39 100	19 743
Sum	-1 480 309	1 226 274
Effektiv skattesats	21,4 %	22,4 %

Skatteeffekten av midlertidige forskjeller og underskudd til fremføring som har gitt opphav til utsatt skatt og utsatte skattefordeler, spesifisert på typer av midlertidige forskjeller

	2021	2020	Endring
Varige driftsmidler	-4 379 319	-3 403 342	975 977
Varebeholdning	-249 151	-254 751	-5 601
Fordringer	-252 445	-305 973	-53 528
Avsetninger mv	-107 207	-166 724	-59 517
Pensjonspremie/- forpliktelse	4 485 767	4 931 162	445 395
Andre forskjeller	44 861 719	37 783 590	-7 078 129
Sum	44 359 364	38 583 962	-5 775 402
Akkumulert fremførbart underskudd	-68 175 385	-55 671 306	12 504 079
Grunnlag for utsatt skattefordel	-23 816 020	-17 087 344	6 728 677
Utsatt skattefordel (22 %)	-5 239 524	-3 759 216	1 480 309

Selskapet balansefører utsatt skattefordel på bakgrunn av vurdering av fremtidig inntjening og skattepliktig inntekt.



DocuSign Envelope ID: 9B225A93-0D01-4513-A243-A2DC64AC0CF5

Sulzer Pumps Wastewater Norway AS

Note 8 Egenkapital

	Aksjekapital	Overkurs- fond	Annen innskutt egenkapital	Annen egenkapital	Sum egenkapital
Pr. 31.12.2020	502 000	4 673 182	12 073 651	-11 832 524	5 416 309
Årets resultat				-5 426 096	-5 426 096
Pr. 31.12.2021	502 000	4 673 182	12 073 651	-17 258 620	-9 787

Egenkapitalen er tapt, og i henhold til aksjeloven §3-5 er styrets handleplikt inntrådt. Selskapets morselskap har utstedt ett "letter of comfort", og vil tilføre finansiell støtte i den utstrekning det er nødvendig for at selskapet skal kunne møte sine forpliktelser. Styret bekrefter at regnskapet er avlagt under forutsetning om fortsatt drift.

Antall aksjer, aksjeeiere mv.

	Antall	Pålydende	Bokført
Aksjekapital (én aksjeklasse)	1 000	502	502 000

Eierstruktur	Antall	Eierandel	Stemmeandel
Sulzer AG	1 000	100%	100%
Sum	1 000	100%	100%

Konsernregnskap kan mottas ved henvendelse til

Sulzer AG
Corporate Center (Corporation)
Neuwiesenstrasse 15
8401 Winterthur
Sveits

Det er også tilgjengelig på www.sulzer.com.

Note 9 Avsetning for usikre forpliktelser

Usikre forpliktelser	31.12.2021	31.12.2020
Avsetning til garantiansvar	-107 207	-166 724
Sum	-107 207	-166 724



DocuSign Envelope ID: 9B225A93-0D01-4513-A243-A2DC64AC0CF5

Sulzer Pumps Wastewater Norway AS

Note 10 Mellomværende med selskap i samme konsern

	Kundefordringer		Andre fordringer	
	2021	2020	2021	2020
Foretak i samme konsern	10 933 027	523 014	0	0
Sum	10 933 027	523 014	0	0

Herav fordringer som forfaller > 1 år

			0	0
--	--	--	---	---

	Leverandørgjeld		Annen kortsiktig gjeld	
	2021	2020	2021	2020
Foretak i samme konsern	2 279 627	2 152 226	51 547 904	35 690 424
Sum	2 279 627	2 152 226	51 547 904	35 690 424

Selskapet deltar i en cash pool ordning som eies av SULZER AG. Per 31.12.2021 hadde selskapet en gjeld på kr 15 438 592 som er presentert som en gjeld på selskap i samme konsern.

Sulzer Pumps Wastewater Norge AS har også et kortsiktig lån fra Sulzer AG på MNOK 36 og faller til forfall i perioden september til oktober i 2022.

Note 11 Transaksjoner med nærstående parter

Kjøp av varer og tjenester fra	2021	2020
Sulzer AG	3 003 000	2 702 796
Sulzer Pump Solutions Ireland Ltd.	46 560 000	42 706 184
Sulzer Pumps Sweden AB	12 459 000	10 859 393
Ensival Moret France S.A.S	15 000	162 000
Sulzer Pumpen GmbH	116 000	320 834
Sulzer Pumps Solutions (Kunshan) Co	433 000	2 476 796
Sulzer Pumps Denmark A/S	54 000	115 385
Sulzer Pumps Norway AS	142 000	123 224
Sulzer Pumps Finland Oy	20 570 000	17 895 507
Sulzer Management AG	19 939 000	3 926 297
Sulzer Ensival Moret Belgium S.A.	0	409 508
Sulzer Italy Srl	13 000	48 907
Sulzer International AG	155 000	0
Sulzer JWC International LLC	560 000	267 876
Sulzer Singapore Pte. Ltd.	0	18 543
Sum	104 019 000	82 033 250

Salg av varer og tjenester til	2021	2020
Sulzer Pumps Norway AS	47 000	234 337
Sulzer Pumps Finland Oy	0	30 140
Sulzer Chemtech AG	20 512 000	10 865 064
Sulzer Chemtech USA, Inc.	7 658 000	5 176 664
Nordic Water Products AS	174 000	0
Sulzer Chemtech Middle East S.P.C	1 369 000	0
Sum	29 760 000	16 306 205

Side 13



DocuSign Envelope ID: 9B225A93-0D01-4513-A243-A2DC64AC0CF5

Sulzer Pumps Wastewater Norway AS

Rentekostnader og renteinntekter	2021	2020
Rentekostnad Sulzer AG	-547 086	-604 680
Renteinntekt Sulzer AG	0	0
Sum	-547 086	-604 680

Kjøp og salg av varer og tjenester mellom nærstående parter er gjennomført til markedsvilkår.

Note 12 Salgsinntekter

Geografisk fordeling	2021	2020
Norge	162 087 409	164 009 078
Sverige	57 696	2 722 338
Sveits	94 082	840 393
Færøyene	0	233 816
Island	3 476 283	1 155 636
USA	13 301 330	10 224 730
Irak	0	742 655
Øvrige	3 994 678	1 575 227
Sum	183 011 478	181 503 873

Note 13 Bundne midler

Sulzer Pumps Wastewater Norway AS hadde en garanti for skattetrekk på MNOK 4 per 31.12.2021.



KPMG AS
Sørkedalsveien 6
Postboks 7000 Majorstuen
0306 Oslo

Telephone +47 45 40 40 63
Fax
Internet www.kpmg.no
Enterprise 935 174 627 MVA

Til generalforsamlingen i Sulzer Pumps Wastewater Norway AS

Uavhengig revisors beretning

Konklusjon

Vi har revidert Sulzer Pumps Wastewater Norway AS' årsregnskap som består av balanse per 31. desember 2021, resultatregnskap og kontantstrømoppstilling for regnskapsåret avsluttet per denne datoen og noter til årsregnskapet, herunder et sammendrag av viktige regnskapsprinsipper.

Etter vår mening

- oppfyller årsregnskapet gjeldende lovkrav,
- gir årsregnskapet et rettviseende bilde av selskapets finansielle stilling per 31. desember 2021, og av dets resultater og kontantstrømmer for regnskapsåret avsluttet per denne datoen i samsvar med regnskapslovens regler og god regnskapskikk i Norge.

Grunnlag for konklusjonen

Vi har gjennomført revisjonen i samsvar med de internasjonale revisjonsstandardene International Standards on Auditing (ISA-ene). Våre oppgaver og plikter i henhold til disse standardene er beskrevet nedenfor under *Revisors oppgaver og plikter ved revisjonen av årsregnskapet*. Vi er uavhengige av selskapet slik det kreves i lov, forskrift og International Code of Ethics for Professional Accountants (inkludert internasjonale uavhengighetsstandarder) utstedt av the International Ethics Standards Board for Accountants (IESBA-reglene), og vi har overholdt våre øvrige etiske forpliktelser i samsvar med disse kravene. Innhentet revisjonsbevis er etter vår vurdering tilstrekkelig og hensiktsmessig som grunnlag for vår konklusjon.

Øvrig informasjon

Styret og daglig leder (ledelsen) er ansvarlige for informasjonen i årsberetningen. Øvrig informasjon omfatter informasjon i årsrapporten bortsett fra årsregnskapet og den tilhørende revisjonsberetningen. Vår konklusjon om årsregnskapet ovenfor dekker ikke informasjonen i årsberetningen.

I forbindelse med revisjonen av årsregnskapet er det vår oppgave å lese årsberetningen. Formålet er å vurdere hvorvidt det foreligger vesentlig inkonsistens mellom årsberetningen og årsregnskapet og den kunnskap vi har opparbeidet oss under revisjonen av årsregnskapet, eller hvorvidt informasjon i årsberetningen ellers fremstår som vesentlig feil. Vi har plikt til å rapportere dersom årsberetningen fremstår som vesentlig feil. Vi har ingenting å rapportere i så henseende.

Basert på kunnskapen vi har opparbeidet oss i revisjonen, mener vi at årsberetningen

- er konsistent med årsregnskapet og
- inneholder de opplysninger som skal gis i henhold til gjeldende lovkrav.

Ledelsens ansvar for årsregnskapet

Ledelsen er ansvarlig for å utarbeide årsregnskapet og for at det gir et rettviseende bilde i samsvar med regnskapslovens regler og god regnskapskikk i Norge. Ledelsen er også ansvarlig for slik internkontroll som den finner nødvendig for å kunne utarbeide et årsregnskap som ikke inneholder vesentlig feilinformasjon, verken som følge av misligheter eller utilsiktede feil.

Ved utarbeidelsen av årsregnskapet må ledelsen ta standpunkt til selskapets evne til fortsatt drift og opplyse om forhold av betydning for fortsatt drift. Forutsetningen om fortsatt drift skal legges til grunn for årsregnskapet så lenge det ikke er sannsynlig at virksomheten vil bli avvirket.

KPMG AS, a Norwegian limited liability company and member firm of the KPMG network of independent member firms affiliated with KPMG International Cooperative ("KPMG International"), a Swiss entity.

Statsautoriserte revisorer - medlemmer av Den norske Revisorforening

Offices in:

Oslo	Elverum	Mo i Rana	Stord
Alta	Finnsnes	Molde	Straume
Arendal	Hamar	Skien	Tromsø
Bergen	Haugesund	Sandefjord	Trondheim
Bodo	Knarvik	Sandnessjøen	Tynset
Drammen	Kristiansand	Stavanger	Ålesund

Pennco Dokumentnøkket: FHSBW-IC4ET-TAJY7-34JLE-HZ3ZQ-5AIAO



Uavhengig revisors beretning - Sulzer Pumps Wastewater Norway AS

Revisors oppgaver og plikter ved revisjonen av årsregnskapet

Vårt mål er å oppnå betryggende sikkerhet for at årsregnskapet som helhet ikke inneholder vesentlig feilinformasjon, verken som følge av misligheter eller utilsiktede feil, og å avgi en revisjonsberetning som inneholder vår konklusjon. Betryggende sikkerhet er en høy grad av sikkerhet, men ingen garanti for at en revisjon utført i samsvar med ISA-ene, alltid vil avdekke vesentlig feilinformasjon som eksisterer. Feilinformasjon kan oppstå som følge av misligheter eller utilsiktede feil. Feilinformasjon blir vurdert som vesentlig dersom den enkeltvis eller samlet med rimelighet kan forventes å påvirke økonomiske beslutninger som brukerne foretar basert på årsregnskapet.

Som del av en revisjon i samsvar med ISA-ene, utøver vi profesjonelt skjønn og utviser profesjonell skepsis gjennom hele revisjonen. I tillegg:

- identifiserer og vurderer vi risikoen for vesentlig feilinformasjon i regnskapet, enten det skyldes misligheter eller utilsiktede feil. Vi utformer og gjennomfører revisjonshandlinger for å håndtere slike risikoer, og innhenter revisjonsbevis som er tilstrekkelig og hensiktsmessig som grunnlag for vår konklusjon. Risikoen for at vesentlig feilinformasjon som følge av misligheter ikke blir avdekket, er høyere enn for feilinformasjon som skyldes utilsiktede feil, siden misligheter kan innebære samarbeid, forfalskning, bevisste utelatelser, uriktige fremstillinger eller overstyring av internkontroll.
- opparbeider vi oss en forståelse av den interne kontroll som er relevant for revisjonen, for å utforme revisjonshandlinger som er hensiktsmessige etter omstendighetene, men ikke for å gi uttrykk for en mening om effektiviteten av selskapets interne kontroll.
- evaluerer vi om de anvendte regnskapsprinsippene er hensiktsmessige og om regnskapestimatene og tilhørende noteopplysninger utarbeidet av ledelsen er rimelige.
- konkluderer vi på hensiktsmessigheten av ledelsens bruk av fortsatt drift-forutsetningen ved avleggelsen av årsregnskapet, basert på innhentede revisjonsbevis, og hvorvidt det foreligger vesentlig usikkerhet knyttet til hendelser eller forhold som kan skape tvil av betydning om selskapets evne til fortsatt drift. Dersom vi konkluderer med at det eksisterer vesentlig usikkerhet, kreves det at vi i revisjonsberetningen henleder oppmerksomheten på tilleggsopplysningene i årsregnskapet, eller, dersom slike tilleggsopplysninger ikke er tilstrekkelige, at vi modifiserer vår konklusjon. Våre konklusjoner er basert på revisjonsbevis innhentet inntil datoen for revisjonsberetningen. Etterfølgende hendelser eller forhold kan imidlertid medføre at selskapet ikke fortsetter driften.
- evaluerer vi den samlede presentasjonen, strukturen og innholdet i årsregnskapet, inkludert tilleggsopplysningene, og hvorvidt årsregnskapet gir uttrykk for de underliggende transaksjonene og hendelsene på en måte som gir et rettviseende bilde.

Vi kommuniserer med styret blant annet om det planlagte omfanget av revisjonen og til hvilken tid revisjonsarbeidet skal utføres. Vi utveksler også informasjon om forhold av betydning som vi har avdekket i løpet av revisjonen, herunder om eventuelle svakheter av betydning i den interne kontrollen.

Oslo, 01.07.2022
KPMG AS

Svein Wiig
Statsautorisert revisor
(elektronisk signert)

Penneo Dokumentnøkkel: FHS8W-IC4ET-TAJY7-34JLE-HZ3ZQ-5AIAO



PENNEO

Signaturene i dette dokumentet er juridisk bindende. Dokument signert med "Penneo"™ - sikker digital signatur.
De signerende parter sin identitet er registrert, og er listet nedenfor.

"Med min signatur bekrefter jeg alle datoer og innholdet i dette dokument."

Svein Christian Wiig

Statsautorisert revisor

På vegne av: KPMG AS

Serienummer: 9578-5994-4-770793

IP: 80.232.xxx.xxx

2022-07-01 14:49:32 UTC



Penneo Dokumentnr: FHS8W-IC4ET-TAJY7-34JLE-HZ33Q-5AIAO

Dokumentet er signert digitalt, med **Penneo.com**. Alle digitale signatur-data i dokumentet er sikret og validert av den datamaskin-utregnede hash-verdien av det opprinnelige dokument. Dokumentet er låst og tids-stemplet med et sertifikat fra en betrodd tredjepart. All kryptografisk bevis er integrert i denne PDF, for fremtidig validering (hvis nødvendig).

Hvordan bekrefter at dette dokumentet er originalen?

Dokumentet er beskyttet av ett Adobe CDS sertifikat. Når du åpner dokumentet i

Adobe Reader, skal du kunne se at dokumentet er sertifisert av **Penneo e-signature service <penneo@penneo.com>**. Dette garanterer at innholdet i dokumentet ikke har blitt endret.

Det er lett å kontrollere de kryptografiske beviser som er lokalisert inne i dokumentet, med Penneo validator - <https://penneo.com/validate>