



ÅRSREGNSKAPET FOR REGNSKAPSÅRET 2024 - GENERELL INFORMASJON

Enheten

Organisasjonsnummer: 917 979 170
Organisasjonsform: Aksjeselskap
Foretaksnavn: VATNE EQUITY AS
Forretningsadresse: Munkedamsveien 62A
0270 OSLO

Regnskapsår

Årsregnskapets periode: 01.01.2024 - 31.12.2024

Konsern

Morselskap i konsern: Nei

Regnskapsregler

Regler for små foretak benyttet: Ja
Benyttet ved utarbeidelsen av årsregnskapet til selskapet: Regnskapslovens alminnelige regler

Årsregnskapet fastsatt av kompetent organ

Bekreftet av representant for selskapet: MALLING & CO FORVALTNING AS

Dato for fastsettelse av årsregnskapet: 05.08.2025

Grunnlag for avgivelse

År 2024: Årsregnskapet er elektronisk innlevert
År 2023: Tall er hentet fra elektronisk innlevert årsregnskap fra 2024

Det er ikke krav til at årsregnskapet m.v. som sendes til Regnskapsregisteret er undertegnet. Kontrollen på at dette er utført ligger hos revisor/enhetens øverste organ. Sikkerheten ivaretas ved at innsender har rolle/rettighet for innsending av årsregnskapet via Altinn, og ved at det bekreftes at årsregnskapet er fastsatt av kompetent organ.

Brønnøysundregistrene, 12.08.2025



Postadresse: 8910 Brønnøysund

Telefoner: Opplysningstelefonen 75 00 75 00 Telefaks 75 00 75 05

E-post: firmapost@brreg.no Internett: www.brreg.no

Organisasjonsnummer: 974 760 673



Resultatregnskap

Beløp i: NOK	Note	2024	2023
RESULTATREGNSKAP			
Kostnader			
Annen driftskostnad	1	1 539 380	1 950 455
Sum kostnader		1 539 380	1 950 455
Driftsresultat		-1 539 380	-1 950 455
Finansinntekter og finanskostnader			
Annen renteinntekt		9 058	9 132
Gevinst ved realisasjon av aksjer	2	42 643 361	59 735 063
Verdiøkning markedsbaserte omløpsmidler	2		
Sum finansinntekter		42 652 418	59 744 195
Verdireduksjon markedsbaserte omløpsmidler	2	5 516 819	142 693 058
Tap ved realisasjon av aksjer	2, 3	178 244 629	31 309 636
Rentekostnad til foretak i samme konsern	4	1 392 614	8 429 389
Annen rentekostnad		3 132 305	9 999 911
Annen finanskostnad	2	2 968 741	4 015 461
Sum finanskostnader		191 255 107	196 447 456
Netto finans		-148 602 689	-136 703 261
Resultat før skattekostnad		-150 142 069	-138 653 716
Skattekostnad på resultat	5		
Årsresultat	6	-150 142 069	-138 653 716
Årsresultat etter minoritetsinteresser		-150 142 069	-138 653 716
Totalresultat		-150 142 069	-138 653 716
Overføringer og disponeringer			
Udekket tap		-150 142 069	-43 744 141
Avsatt til annen egenkapital			-94 909 575
Sum overføringer og disponeringer		-150 142 069	-138 653 716



Balanse

Beløp i: NOK	Note	2024	2023
BALANSE - EIENDELER			
Anleggsmidler			
Immaterielle eiendeler			
Utsatt skattefordel	5		
Finansielle anleggsmidler			
Investeringer i aksjer og andeler	3		101 849 692
Andre langsiktige fordringer	4		
Sum finansielle anleggsmidler			101 849 692
Sum anleggsmidler		0	101 849 692
Omløpsmidler			
Varer			
Fordringer			
Lån til foretak i samme konsern	4		
Krav på innbetaling av selskapskapital		39 078	
Sum fordringer		39 078	
Investeringer			
Aksjer og andeler i foretak i samme konsern	2		
Markedsbaserte aksjer	2	82 724 147	200 041 884
Markedsbaserte obligasjoner	2		
Andre markedsbaserte finansielle instrumenter	2		
Andre finansielle instrumenter	2		
Sum investeringer		82 724 147	200 041 884
Bankinnskudd, kontanter og lignende			
Bankinnskudd, kontanter o.l.		1 230	7 012 484
Sum bankinnskudd, kontanter og lignende		1 230	7 012 484
Sum omløpsmidler		82 764 455	207 054 368
SUM EIENDELER		82 764 455	308 904 060



Balanse

Beløp i: NOK	Note	2024	2023
BALANSE - EGENKAPITAL OG GJELD			
Egenkapital			
Innskutt egenkapital			
Aksjekapital	7	2 000 000	1 100 000
Beholdning av egne aksjer	7		
Overkurs		23 992 933	
Ikke registrert kapitalforhøyelse			218 779 143
Sum innskutt egenkapital		25 992 933	219 879 143
Opptjent egenkapital			
Udekket tap			43 744 141
Sum opptjent egenkapital			-43 744 141
Sum egenkapital	6	25 992 933	176 135 002
Gjeld			
Langsiktig gjeld			
Utsatt skatt	5		
Annen langsiktig gjeld			
Gjeld til kredittinstitusjoner	4		
Lån fra foretak i samme konsern	4	24 932 261	11 376 907
Øvrig langsiktig gjeld		5 850 563	3 020 726
Sum annen langsiktig gjeld		30 782 824	14 397 633
Sum langsiktig gjeld		30 782 824	14 397 633
Kortsiktig gjeld			
Gjeld til kredittinstitusjoner		23 491 766	118 251 409
Leverandørgjeld		194 047	117 100
Betalbar skatt	5		
Annen kortsiktig gjeld		2 302 885	2 915
Sum kortsiktig gjeld		25 988 698	118 371 424
Sum gjeld		56 771 522	132 769 058
SUM EGENKAPITAL OG GJELD		82 764 455	308 904 060



Balanse

Beløp i: NOK	Note	2024	2023
---------------------	-------------	-------------	-------------



Brønnøysundregistrene

ÅRSREGNSKAP FOR REGNSKAPSÅRET 2024 - GENERELL INFORMASJON

Journalnummer: 2025 744143

Enheten

Organisasjonsnummer: 917 979 170
Organisasjonsform: Aksjeselskap
Foretaksnavn: VATNE EQUITY AS
Forretningsadresse: Munkedamsveien 62A
0270 OSLO

Regnskapsår

Årsregnskapets periode: 01.01.2024 - 31.12.2024

Konsern

Morselskap i konsern: Nei

Regnskapsregler

Regler for små foretak benyttet: Ja
Benyttet ved utarbeidelsen av
årsregnskapet til selskapet: Regnskapslovens alminnelige regler

Årsregnskapet fastsatt av kompetent organ

Bekreftet av representant for selskapet: MALLING & CO FORVALTNING AS
Dato for fastsettelse av årsregnskapet: 05.08.2025

Revisjon

Årsregnskapet er utarbeidet av ekstern
autorisert regnskapsfører: Ja
Ekstern autorisert regnskapsfører har i
løpet av regnskapsåret bistått ved den
løpende regnskapsføringen eller utført
andre tjenester for selskapet enn å
utarbeide årsregnskapet: Ja

Grunnlag for avgivelse

År 2024: Årsregnskap er elektronisk innlevert.
År 2023: Tall er hentet fra elektronisk innlevert årsregnskap fra 2024.

Det er ikke krav til at årsregnskapet m.v. som sendes til Regnskapsregisteret er undertegnet. Kontrollen på at dette er utført ligger hos revisor/enhetens øverste organ. Sikkerheten ivaretas ved at innsender har rolle/rettighet for innsending av årsregnskapet via Altinn, og ved at det bekreftes at årsregnskapet er fastsatt av kompetent organ.

Brønnøysundregistrene, 11.08.2025



Organisasjonsnr: 917 979 170
VATNE EQUITY AS

RESULTATREGNSKAP

Beløp i: NOK	Note	2024	2023
RESULTATREGNSKAP			
Kostnader			
Annen driftskostnad	1	1 539 380	1 950 455
Sum kostnader		1 539 380	1 950 455
Driftsresultat		-1 539 380	-1 950 455
Finansinntekter og finanskostnader			
Annen renteinntekt		9 058	9 132
Gevinst ved realisasjon av aksjer	2	42 643 361	59 735 063
Verdiøkning markedsbaserte omløpsmidler	2		
Sum finansinntekter		42 652 418	59 744 195
Verdireduksjon markedsbaserte omløpsmidler	2	5 516 819	142 693 058
Tap ved realisasjon av aksjer	2, 3	178 244 629	31 309 636
Rentekostnad til foretak i samme konsern	4	1 392 614	8 429 389
Annen rentekostnad		3 132 305	9 999 911
Annen finanskostnad	2	2 968 741	4 015 461
Sum finanskostnader		191 255 107	196 447 456
Netto finans		-148 602 689	-136 703 261
Resultat før skattekostnad		-150 142 069	-138 653 716
Skattekostnad på resultat	5		
Årsresultat	6	-150 142 069	-138 653 716
Årsresultat etter minoritetsinteresser		-150 142 069	-138 653 716
Totalresultat		-150 142 069	-138 653 716
Overføringer og disponeringer			
Udekket tap		-150 142 069	-43 744 141
Avsatt til annen egenkapital			-94 909 575
Sum overføringer og disponeringer		-150 142 069	-138 653 716



Organisasjonsnr: 917 979 170
VATNE EQUITY AS

BALANSE

<u>Beløp i: NOK</u>	<u>Note</u>	<u>2024</u>	<u>2023</u>
BALANSE - EIENDELER			
Anleggsmidler			
Immaterielle eiendeler			
Utsatt skattefordel	5		
Finansielle anleggsmidler			
Investeringer i aksjer og andeler	3		101 849 692
Andre langsiktige fordringer	4		
Sum finansielle anleggsmidler			101 849 692
Sum anleggsmidler		0	101 849 692
Omløpsmidler			
Varer			
Fordringer			
Lån til foretak i samme konsern	4		
Krav på innbetaling av selskapskapital		39 078	
Sum fordringer		39 078	
Investeringer			
Aksjer og andeler i foretak i samme konsern	2		
Markedsbaserte aksjer	2	82 724 147	200 041 884
Markedsbaserte obligasjoner	2		
Andre markedsbaserte finansielle instrumenter	2		
Andre finansielle instrumenter	2		
Sum investeringer		82 724 147	200 041 884
Bankinnskudd, kontanter og lignende			
Bankinnskudd, kontanter o. l.		1 230	7 012 484
Sum bankinnskudd, kontanter og lignende		1 230	7 012 484
Sum omløpsmidler		82 764 455	207 054 368
SUM EIENDELER		82 764 455	308 904 060
BALANSE - EGENKAPITAL OG GJELD			



Egenkapital			
Innskutt egenkapital			
Aksjekapital	7	2 000 000	1 100 000
Beholdning av egne aksjer	7		
Overkurs		23 992 933	
Ikke registrert kapitalforhøyelse			218 779 143
Sum innskutt egenkapital		25 992 933	219 879 143
Opptjent egenkapital			
Udekket tap			43 744 141
Sum opptjent egenkapital			-43 744 141
Sum egenkapital	6	25 992 933	176 135 002
Gjeld			
Langsiktig gjeld			
Utsatt skatt	5		
Annen langsiktig gjeld			
Gjeld til			
kredittinstitusjoner	4		
Lån fra foretak i samme konsern	4	24 932 261	11 376 907
Øvrig langsiktig gjeld		5 850 563	3 020 726
Sum annen langsiktig gjeld		30 782 824	14 397 633
Sum langsiktig gjeld		30 782 824	14 397 633
Kortsiktig gjeld			
Gjeld til			
kredittinstitusjoner		23 491 766	118 251 409
Leverandørgjeld		194 047	117 100
Betalbar skatt	5		
Annen kortsiktig gjeld		2 302 885	2 915
Sum kortsiktig gjeld		25 988 698	118 371 424
Sum gjeld		56 771 522	132 769 058
SUM EGENKAPITAL OG GJELD		82 764 455	308 904 060



Organisasjonsnr: 917 979 170
VATNE EQUITY AS

NOTEOPPLYSNINGER - SELSKAP - alle poster oppgitt i hele tall

Note

1

Antall årsverk i regnskapsåret
0.00

Sum Beløp

Balanseført verdi 31.12. Varige driftsmidler Immaterielle eiend.

Konsernregnskap

Morselskapet sitt navn

Forretningskontor for morselskapet

Begrunnelse for at datterselskap er utelatt fra konsolideringen

Samlet beløp - tilknyttet selskap Årets Fjorårets

Samlet beløp - foretak i samme konsern Årets Fjorårets

Samlet beløp - foretak i samme konsern Årets Fjorårets

Samlet beløp - felles kontrollert virksomhet Årets Fjorårets

Pantstillelse Beløp

Beholdning av egne aksjer Antall Pålydende Andel av aksjek.



RSM Norge AS

Ruseløkkveien 30, 0251 Oslo
Pb 1312 Vika, 0112 Oslo
Org.nr: 982 316 588 MVA

T +47 23 11 42 00
F +47 23 11 42 01

www.rsmnorge.no

Til generalforsamlingen i Vatne Equity AS

Uavhengig revisors beretning

Konklusjon

Vi har revidert årsregnskapet for Vatne Equity AS som viser et underskudd på NOK 150 142 069. Årsregnskapet består av balanse per 31. desember 2024, resultatregnskap for regnskapsåret avsluttet per denne datoen og noter til årsregnskapet, herunder et sammendrag av viktige regnskapsprinsipper.

Etter vår mening

- oppfyller årsregnskapet gjeldende lovkrav, og
- gir årsregnskapet et rettviseende bilde av selskapets finansielle stilling per 31. desember 2024, og av dets resultater for regnskapsåret avsluttet per denne datoen i samsvar med regnskapslovens regler og god regnskapsskikk i Norge.

Grunnlag for konklusjonen

Vi har gjennomført revisjonen i samsvar med International Standards on Auditing (ISA-ene). Våre oppgaver og plikter i henhold til disse standardene er beskrevet nedenfor under *Revisors oppgaver og plikter ved revisjonen av årsregnskapet*. Vi er uavhengige av selskapet i samsvar med kravene i relevante lover og forskrifter i Norge og International Code of Ethics for Professional Accountants (inkludert internasjonale uavhengighetsstandarder) utstedt av International Ethics Standards Board for Accountants (IESBA-reglene), og vi har overholdt våre øvrige etiske forpliktelser i samsvar med disse kravene. Innhentet revisjonsbevis er etter vår vurdering tilstrekkelig og hensiktsmessig som grunnlag for vår konklusjon.

Andre forhold

Selskapets årsregnskap er avlagt etter utløpet av lovens frist for avleggelse av årsregnskap.

Styrets ansvar for årsregnskapet

Styret (ledelsen) er ansvarlig for å utarbeide årsregnskapet og for at det gir et rettviseende bilde i samsvar med regnskapslovens regler og god regnskapsskikk i Norge. Ledelsen er også ansvarlig for slik internkontroll som den finner nødvendig for å kunne utarbeide et regnskap som ikke inneholder vesentlig feilinformasjon, verken som følge av misligheter eller utilsiktede feil.

Ved utarbeidelsen av årsregnskapet må ledelsen ta standpunkt til selskapets evne til fortsatt drift og opplyse om forhold av betydning for fortsatt drift. Forutsetningen om fortsatt drift skal legges til grunn for årsregnskapet så lenge det ikke er sannsynlig at virksomheten vil bli avviklet.

THE POWER OF BEING UNDERSTOOD ASSURANCE | TAX | CONSULTING

RSM Norge AS (organisasjonsnummer 982316588), RSM Advokatfirma AS (organisasjonsnummer 914095573), RSM Norge Kompetanse AS (organisasjonsnummer 925107492). RSM Norge AS er medlem av RSM-nettverket og driver under navnet RSM. RSM er forretningsnavnet som brukes av medlemmene i RSM-nettverket. RSM Advokatfirma AS og RSM Norge Kompetanse AS er selskaper tilknyttet RSM Norge AS. Hvert medlem i RSM-nettverket er et selvstendig revisjons- og rådgivningsfirma med uavhengig virksomhet. RSM-nettverket er ikke selv en egen juridisk person av noen form i noen jurisdiksjon.

Pennneo Dokumentnøkkel: VLJKZ-RRHH6-UYNZ6-G3LJV-KY5HB-079XK



Revisors oppgaver og plikter ved revisjonen av årsregnskapet

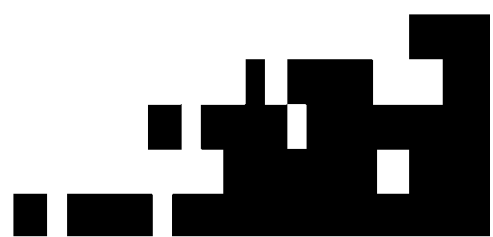
Vårt mål er å oppnå betryggende sikkerhet for at årsregnskapet som helhet ikke inneholder vesentlig feilinformasjon, verken som følge av misligheter eller utilsiktede feil, og å avgi en revisjonsberetning som inneholder vår konklusjon. Betyggende sikkerhet er en høy grad av sikkerhet, men ingen garanti for at en revisjon utført i samsvar med ISA-ene, alltid vil avdekke vesentlig feilinformasjon. Feilinformasjon kan oppstå som følge av misligheter eller utilsiktede feil. Feilinformasjon er å anse som vesentlig dersom den enkeltvis eller samlet med rimelighet kan forventes å påvirke de økonomiske beslutningene som brukerne foretar på grunnlag av årsregnskapet.

For videre beskrivelse av revisors oppgaver og plikter vises det til:
<https://revisorforeningen.no/revisjonsberetninger>

Oslo, 5. august 2025
RSM Norge AS

Erik Olsen
Statsautorisert revisor
(elektronisk signert)

Pennneo Dokumentnøkkel: VLJKZ-RRHH6-UYNZ6-G3LJV-KY5HB-079XK





PENNEO

Signaturene i dette dokumentet er juridisk bindende. Dokument signert med "Penneo™ - sikker digital signatur". De signerende parter sin identitet er registrert, og er listet nedenfor.

"Med min signatur bekrefter jeg alle datoer og innholdet i dette dokument."

Olsen, Erik

Statsautorisert revisor

På vegne av: RSM Norge AS

Serienummer: no_bankid:9578-5998-4-904748

IP: 188.95.xxx.xxx

2025-08-06 09:12:13 UTC



Penneo Dokumentnøkkel: VLJKZ-RRHH6-UJYNZ6-G3LJV-KY5HB-079XK

Dette dokumentet er signert digitalt via [Penneo.com](https://penneo.com). De signerte dataene er validert ved hjelp av den matematiske hashverdien av det originale dokumentet. All kryptografisk bevisføring er innebygd i denne PDF-en for fremtidig validering.

Dette dokumentet er forseglest med et kvalifisert elektronisk segl. For mer informasjon om Penneos kvalifiserte tillitstjenester, se <https://eud.penneo.com>.

Slik kan du bekrefte at dokumentet er originalt

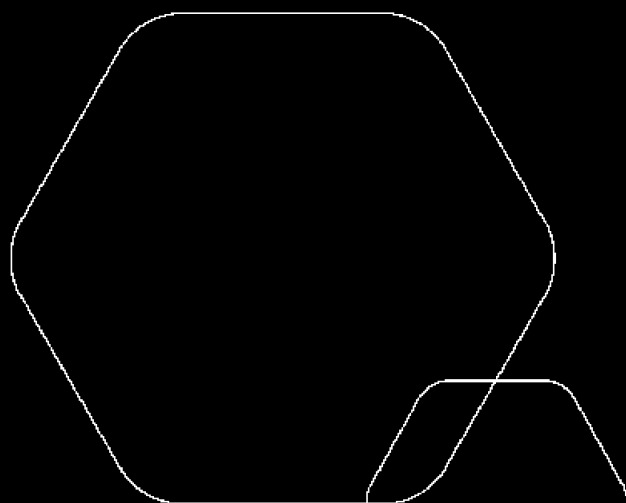
Når du åpner dokumentet i Adobe Reader, kan du se at det er sertifisert av **Penneo A/S**. Dette beviser at innholdet i dokumentet ikke har blitt endret siden tidspunktet for signeringen. Bevis for de individuelle signatørens digitale signaturer er vedlagt dokumentet.

Du kan bekrefte de kryptografiske bevisene ved hjelp av Penneos validator, <https://penneo.com/validator>, eller andre valideringsverktøy for digitale signaturer.



Årsregnskap 2024 Vatne Equity AS

Resultatregnskap
Balanse
Noter til regnskapet



Org.nr.: 917 979 170

 r1gBD4WRPxl-BkUDN-Rwgx



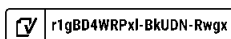
RESULTATREGNSKAP

VATNE EQUITY AS

DRIFTSINNEKTER OG DRIFTSKOSTNADER	Note	2024	2023
Annen driftskostnad	1	1 539 380	1 950 455
Sum driftskostnader		1 539 380	1 950 455
Driftsresultat		1 539 380	1 950 455
FINANSINNEKTER OG FINANSKOSTNADER			
Annen renteinntekt		9 058	9 132
Gevinst ved realisasjon av aksjer	2	42 643 361	59 735 063
Verdireduksjon markedsbaserte omløpsmidler	2	5 516 819	142 693 058
Tap ved realisasjon av aksjer	2, 3	178 244 629	31 309 636
Rentekostnad til foretak i samme konsern	4	1 392 614	8 429 389
Annen rentekostnad		3 132 305	9 999 911
Annen finanskostnad	2	2 968 741	4 015 461
Resultat av finansposter		-148 602 689	-136 703 261
Resultat før skattekostnad		-150 142 069	-138 653 716
Resultat		-150 142 069	-138 653 716
Årsresultat	6	-150 142 069	-138 653 716
OVERFØRINGER			
Avsatt til annen egenkapital		0	-94 909 575
Overført til udekket tap		-150 142 069	-43 744 141
Sum overføringer		-150 142 069	-138 653 716

VATNE EQUITY AS

SIDE 2





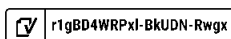
BALANSE

VATNE EQUITY AS

EIENDELER	Note	2024	2023
ANLEGGSMIDLER			
FINANSIELLE ANLEGGSMIDLER			
Investeringer i aksjer og andeler	3	0	101 849 692
Sum finansielle anleggsmidler		0	101 849 692
Sum anleggsmidler		0	101 849 692
OMLØPSMIDLER			
FORDRINGER			
Andre kortsiktige fordringer		39 078	0
Sum fordringer		39 078	0
INVESTERINGER			
Markedsbaserte aksjer	2	82 724 147	200 041 884
Sum investeringer		82 724 147	200 041 884
Bankinnskudd, kontanter o.l.		1 230	7 012 484
Sum omløpsmidler		82 764 455	207 054 368
Sum eiendeler		82 764 455	308 904 060

VATNE EQUITY AS

SIDE 3





BALANSE

VATNE EQUITY AS

EGENKAPITAL OG GJELD	Note	2024	2023
INNSKUTT EGENKAPITAL			
Aksjekapital	7	2 000 000	1 100 000
Overkurs		23 992 933	0
Ikke registrert kapitalforhøyelse		0	218 779 143
Sum innskutt egenkapital		25 992 933	219 879 143
OPPTJENT EGENKAPITAL			
Udekket tap		0	-43 744 141
Sum opptjent egenkapital		0	-43 744 141
Sum egenkapital	6	25 992 933	176 135 002
GJELD			
ANNEN LANGSIKTIG GJELD			
Lån fra foretak i samme konsern	4	24 932 261	11 376 907
Øvrig langsiktig gjeld		5 850 563	3 020 726
Sum annen langsiktig gjeld		30 782 824	14 397 633
KORTSIKTIG GJELD			
Gjeld til kredittinstitusjoner		23 491 766	118 251 409
Leverandørgjeld		194 047	117 100
Annen kortsiktig gjeld		2 302 885	2 915
Sum kortsiktig gjeld		25 988 698	118 371 424
Sum gjeld		56 771 522	132 769 058
Sum egenkapital og gjeld		82 764 455	308 904 060

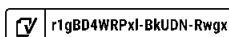
Oslo, 04.08.2025
Styret i Vatne Equity AS

Jens Borge-Andersen
styreleder

Runar Vatne
styremedlem

VATNE EQUITY AS

SIDE 4





Regnskapsprinsipper

Årsregnskapet er satt opp i samsvar med regnskapsloven og NRS 8 - God regnskapsskikk for små foretak. Konsernregnskap utarbeides av morselskapet Vatne Capital AS, og kan fremlegges i selskapets lokaler i Munkedamsveien 62A, 0270 Oslo.

SKATT

Skattekostnaden i resultatregnskapet omfatter både periodens betalbare skatt og endring i utsatt skatt. Utsatt skatt er beregnet med 22 % på grunnlag av de midlertidige forskjeller som eksisterer mellom regnskapsmessige og skattemessige verdier, samt ligningsmessig underskudd til fremføring ved utgangen av regnskapsåret. Skatteøkende og skattereduserende midlertidige forskjeller som reverserer eller kan reverseres i samme periode er utlignet og nettoført.

MARKEDSBASERTE OMLØPSMIDLER

Markedsbaserte finansielle omløpsmidler oppføres til virkelig verdi på balansetidspunktet.

KLASSIFISERING OG VURDERING AV OMLØPSMIDLER

Omløpsmidler og kortsiktig gjeld omfatter normalt poster som forfaller til betaling innen ett år etter balansedagen, samt poster som knytter seg til varekretsløpet. Omløpsmidler vurderes til laveste verdi av anskaffelseskost og virkelig verdi.

ANLEGGSMIDLER

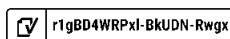
Finansielle anleggsmidler vurderes etter kostmetoden i selskapsregnskapet. Investeringen er vurdert til anskaffelseskost for aksjene med mindre nedskrivning har vært nødvendig. Det er foretatt nedskrivning til virkelig verdi når verdifall skyldes årsaker som ikke kan forventes å være forbigående og det må anses nødvendig etter god regnskapsskikk. Nedskrivninger er reversert når grunnlaget for nedskrivning ikke lenger er til stede.

FORDRINGER

Kundefordringer og andre fordringer oppføres til pålydende etter fradrag for avsetning til forventet tap. Avsetning til tap gjøres på grunnlag av en individuell vurdering av de enkelte fordringene.

ENDRING AV REGNSKAPSPRINSIPP

Selskapet har ikke endret regnskapsprinsipp fra 2023 til 2024.





Note 1 Lønnskostnader

Det har ikke vært ansatte sysselsatt i løpet av regnskapsåret.

Det er ikke gitt lån eller sikkerhetsstillelse til fordel for medlemmer av styret eller annet administrasjonledelse eller kontrollorgan.

Note 2 Markedsbaserte verdipapirer

	Anskaffelses kost	Balanseført verdi
OMLØPSMIDLER		
Atlantic Sapphire ASA	1 829 500	3 366
Gentian Diagnostics ASA	101 093 040	82 720 781
Sum	102 922 540	82 724 147

Børsnoterte aksjer er markedsjustert pr 31.12.



Note 3 Aksjer og andeler i andre foretak m.v.

Langsiktige aksjer er oppført til laveste av kostpris og antatt markedsverdi. Alle langsiktige aksjer er solgt per 31.12.2024.

Note 4 Fordringer og gjeld

	2024	2023
Kortsiktige fordringer på foretak i samme konsern		
Vatne Capital AS	0	128 495 863
Sum	0	128 495 863

Langsiktig gjeld til foretak i samme konsern

Vatne Capital AS	24 932 261	11 376 907
Sum	24 932 261	11 376 907

Mellomværende og lån i konsernforhold renteberegnes til markedsvilkår. Det er ikke avtalt nedbetalingstid på mellomværende.

Note 5 Skatt

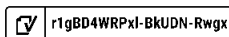
Årets skattekostnad	2024	2023
Resultatført skatt på ordinært resultat:		
Betalbar skatt	0	0
Endring i utsatt skattefordel	0	0
Skattekostnad ordinært resultat	0	0

Skattepliktig inntekt:		
Resultat før skatt	-150 142 069	-138 653 716
Permanente forskjeller	141 118 087	114 168 542
Avskåret rentefradrag	0	323 335
Skattepliktig inntekt	-9 023 982	-24 161 839

Betalbar skatt i balansen:		
Betalbar skatt på årets resultat	0	0
Sum betalbar skatt i balansen	0	0

Skatteeffekten av midlertidige forskjeller og underskudd til fremføring som har gitt opphav til utsatt skatt og utsatte skattefordeler, spesifisert på typer av midlertidige forskjeller

	2024	2023	Endring
Akkumulert fremførbart underskudd	-145 783 065	-136 759 084	9 023 982
Avskåret rentefradrag	-546 606	-546 606	0





Inngår ikke i beregningen av utsatt skatt	146 329 671	137 305 690	-9 023 982
Utsatt skattefordel (22 %)	0	0	0

I henhold til God regnskapsskikk for små foretak balanseføres ikke utsatt skattefordel.

Note 6 Egenkapital

	Aksje- kapital	Overkurs	Ikke registrert kapitalforhøyelse	Udekket tap	Sum
Pr. 31.12.2023	1 100 000	0	218 779 143	-43 744 141	176 135 002
Pr. 01.01.2024	1 100 000	0	218 779 143	-43 744 141	176 135 002
Kapitalforhøyelse, registrert 04.01.24	900 000	217 879 143	-218 779 143		0
Årets underskudd				-150 142 069	-150 142 069
Nette udekket tap mot overkurs	0	-193 886 210	0	193 886 210	0
Pr. 31.12.2024	2 000 000	23 992 933	0	0	25 992 933

Note 7 Aksjonærer

AKSJEKAPITALEN I VATNE EQUITY AS PR. 31.12 BESTÅR AV:

	Antall	Pålydende	Bokført
Ordinære aksjer	10 000	200,0	2 000 000
Sum	10 000		2 000 000

EIERSTRUKTUR

De største aksjonærene i % pr. 31.12 var:

	Ordinære	Eierandel	Stemmeandel
VATNE CAPITAL AS	10 000	100,0	100,0



Document history

Document summary

COMPLETED BY ALL:

05.08.2025 14:20

SENT BY OWNER:

Lena Norborg · 04.08.2025 11:58

DOCUMENT ID:

BkUDN-Rwgx

ENVELOPE ID:

r1gBD4WRPxl-BkUDN-Rwgx

DOCUMENT NAME:

Vatne Equity AS - årsregnskap og noter 2024.pdf

8 pages

SHA-512:

d1fcd9ae220936cdc20f36ef4ed0b95dcdd4105d4dbd27
d995cad24827bdc686edceba20e3817874b4bd045b60e
31c37ce7ca62dc37666b51e7306c1cb4adad9

Activity log

RECIPIENT	ACTION*	TIMESTAMP (GET)	METHOD	DETAILS
Jens Borge-Andersen jba@vatnecapital.com	Signed Authenticated	04.08.2025 13:34 04.08.2025 13:33	eID Low	Norwegian BankID (DOB: 74/06/14) IP: 82.113.13.92
Runar Vatne rv@vatnecapital.com	Signed Authenticated	05.08.2025 14:20 05.08.2025 14:19	eID Low	Norwegian BankID (DOB: 74/10/31) IP: 104.28.105.25

* Action describes both the signing and authentication performed by each recipient. Authentication refers to the ID method used to access the document.

Verified ensures that the document has been signed according to the method stated above.

Copies of signed documents are securely stored by Verified.

To review the signature validity, please open this PDF using Adobe Reader.



GDPR compliant



eIDAS standard



PAdES sealed



📎 Attachments

NAME (DOCUMENT SIZE)	SHA-512
1. Vatne Equity AS - årsregnskap og noter 2024.pdf-pAdES-S12ONZCveg.pdf (149599 bytes)	7459f9390b204fef5929f3311236131 7048d7ffd0ccb9a5bf07178b9796f61 7fddfafa1c48d3d7afbc7fca781d33db d3dc6d68151a535db850b67f9a0e97 ba64
2. Vatne Equity AS - årsregnskap og noter 2024.pdf-pAdES-HyLYVbCvge.pdf (149565 bytes)	58792f1972f347ed01ced63277d7bcf 357e81d6b992d959faa99c71163667 0b35eca1bb305ad3294734e3bbadf6 14a2be31bea1f252f2b960406095a5 068cdf2

📅 Custom events

No custom events related to this document

Verified ensures that the document has been signed according to the method stated above.

Copies of signed documents are securely stored by Verified.

To review the signature validity, please open this PDF using Adobe Reader.



GDPR
compliant



eIDAS
standard



PAdES
sealed