



ÅRSREGNSKAPET FOR REGNSKAPSÅRET 2023 - GENERELL INFORMASJON

Enheten

Organisasjonsnummer: 928 567 788
Organisasjonsform: Aksjeselskap
Foretaksnavn: EFY INVEST AS
Forretningsadresse: Åsveien 5C
1369 STABEKK

Regnskapsår

Årsregnskapets periode: 01.01.2023 - 31.12.2023

Konsern

Morselskap i konsern: Nei

Regnskapsregler

Regler for små foretak benyttet: Ja
Benyttet ved utarbeidelsen av årsregnskapet til selskapet: Regnskapslovens alminnelige regler

Årsregnskapet fastsatt av kompetent organ

Bekreftet av representant for selskapet: Eivind Faafeng Falck-Ytter
Dato for fastsettelse av årsregnskapet: 29.03.2024

Grunnlag for avgivelse

År 2023: Årsregnskapet er elektronisk innlevert
År 2022: Tall er hentet fra elektronisk innlevert årsregnskap fra 2023

Det er ikke krav til at årsregnskapet m.v. som sendes til Regnskapsregisteret er undertegnet. Kontrollen på at dette er utført ligger hos revisor/enhetens øverste organ. Sikkerheten ivaretas ved at innsender har rolle/rettighet for innsending av årsregnskapet via Altinn, og ved at det bekreftes at årsregnskapet er fastsatt av kompetent organ.

Brønnøysundregistrene, 28.03.2025



Resultatregnskap

Beløp i: NOK	Note	2023	2022
RESULTATREGNSKAP			
Inntekter			
Annen driftsinntekt		292 500	306 000
Sum inntekter		292 500	306 000
Kostnader			
Lønnskostnad	1	0	0
Annen driftskostnad		13 127	13 534
Sum kostnader		13 127	13 534
Driftsresultat		279 373	292 466
Finansinntekter og finanskostnader			
Annen renteinntekt		1 203	20
Sum finansinntekter		1 203	20
Annen rentekostnad		18 238	11 382
Sum finanskostnader		-18 238	-11 382
Netto finans		-17 035	-11 362
Resultat før skattekostnad		262 338	281 104
Årsresultat		262 338	281 104
Overføringer og disponeringer			
Udekket tap		0	571
Annen egenkapital		262 338	280 533
Sum overføringer og disponeringer		262 338	281 104



Balanse

Beløp i: NOK	Note	2023	2022
BALANSE - EIENDELER			
Anleggsmidler			
Immaterielle eiendeler			
Sum immaterielle eiendeler		0	0
Varige driftsmidler			
Sum varige driftsmidler		0	0
Finansielle anleggsmidler			
Investeringer i aksjer og andeler		750 000	750 000
Andre langsiktige fordringer	2	0	0
Sum finansielle anleggsmidler		750 000	750 000
Sum anleggsmidler		750 000	750 000
Omløpsmidler			
Varer			
Sum varer		0	0
Fordringer			
Andre kortsiktige fordringer	2	1 097	0
Sum fordringer		1 097	0
Investeringer			
Sum investeringer		0	0
Bankinnskudd, kontanter og lignende			
Bankinnskudd, kontanter og lignende		308 639	29 160
Sum bankinnskudd, kontanter og lignende		308 639	29 160
Sum omløpsmidler		309 736	29 160
SUM EIENDELER		1 059 736	779 160

BALANSE - EGENKAPITAL OG GJELD



Balanse

Beløp i: NOK	Note	2023	2022
Egenkapital			
Innskutt egenkapital			
Aksjekapital		30 000	30 000
Annen innskutt egenkapital		-5 570	-5 570
Sum innskutt egenkapital		24 430	24 430
Opptjent egenkapital			
Annen egenkapital		542 871	280 533
Sum opptjent egenkapital		542 871	280 533
Sum egenkapital		567 301	304 963
Gjeld			
Langsiktig gjeld			
Sum avsetninger for forpliktelser		0	0
Annen langsiktig gjeld			
Sum annen langsiktig gjeld		0	0
Sum langsiktig gjeld		0	0
Kortsiktig gjeld			
Annen kortsiktig gjeld		492 435	474 197
Sum kortsiktig gjeld		492 435	474 197
Sum gjeld		492 435	474 197
SUM EGENKAPITAL OG GJELD		1 059 736	779 160



Brønnøysundregistrene

ÅRSREGNSKAP FOR REGNSKAPSÅRET 2023 - GENERELL INFORMASJON

Journalnummer: 2024 344571

Enheten

Organisasjonsnummer: 928 567 788
Organisasjonsform: Aksjeselskap
Foretaksnavn: EFY INVEST AS
Forretningsadresse: Åsveien 5C
1369 STABEKK

Regnskapsår

Årsregnskapets periode: 01.01.2023 - 31.12.2023

Konsern

Morselskap i konsern: Nei

Regnskapsregler

Regler for små foretak benyttet: Ja
Benyttet ved utarbeidelsen av
årsregnskapet til selskapet: Regnskapslovens alminnelige regler

Årsregnskapet fastsatt av kompetent organ

Bekreftet av representant for selskapet: Eivind Faafeng Falck-Ytter
Dato for fastsettelse av årsregnskapet: 29.03.2024

Revisjon

Selskapet har besluttet at årsregnskapet
ikke skal revideres: Ja
Årsregnskapet er utarbeidet av ekstern
autorisert regnskapsfører: Ja
Ekstern autorisert regnskapsfører har i
løpet av regnskapsåret bistått ved den
løpende regnskapsføringen eller utført
andre tjenester for selskapet enn å
utarbeide årsregnskapet: Ja

Grunnlag for avgivelse

År 2023: Årsregnskap er elektronisk innlevert.
År 2022: Tall er hentet fra elektronisk innlevert årsregnskap fra 2023.

Det er ikke krav til at årsregnskapet m.v. som sendes til Regnskapsregisteret er undertegnet. Kontrollen på at dette er utført ligger hos revisor/enhetens øverste organ. Sikkerheten ivaretas ved at innsender har rolle/rettighet for innsending av årsregnskapet via Altinn, og ved at det bekreftes at årsregnskapet er fastsatt av kompetent organ.

Brønnøysundregistrene, 04.04.2024

Brønnøysundregistrene
Postadresse: Postboks 900, 8910 Brønnøysund
Telefon: 75 00 75 00
E-post: firmapost@brreg.no Internett: www.brreg.no
Organisasjonsnummer: 974 760 673



Organisasjonsnr: 928 567 788
EFY INVEST AS

RESULTATREGNSKAP

Beløp i: NOK	Note	2023	2022
RESULTATREGNSKAP			
Inntekter			
Annen driftsinntekt		292 500	306 000
Sum inntekter		292 500	306 000
Kostnader			
Lønnskostnad	1	0	0
Annen driftskostnad		13 127	13 534
Sum kostnader		13 127	13 534
Driftsresultat		279 373	292 466
Finansinntekter og finanskostnader			
Annen renteinntekt		1 203	20
Sum finansinntekter		1 203	20
Annen rentekostnad		18 238	11 382
Sum finanskostnader		-18 238	-11 382
Netto finans		-17 035	-11 362
Resultat før skattekostnad		262 338	281 104
Årsresultat		262 338	281 104
Overføringer og disponeringer			
Udekket tap		0	571
Annen egenkapital		262 338	280 533
Sum overføringer og disponeringer		262 338	281 104



Organisasjonsnr: 928 567 788
EFY INVEST AS

BALANSE

Beløp i: NOK	Note	2023	2022
BALANSE - EIENDELER			
Anleggsmidler			
Immaterielle eiendeler			
Sum immaterielle eiendeler		0	0
Varige driftsmidler			
Sum varige driftsmidler		0	0
Finansielle anleggsmidler			
Investeringer i aksjer og andeler		750 000	750 000
Andre langsiktige fordringer	2	0	0
Sum finansielle anleggsmidler		750 000	750 000
Sum anleggsmidler		750 000	750 000
Omløpsmidler			
Varer			
Sum varer		0	0
Fordringer			
Andre kortsiktige fordringer	2	1 097	0
Sum fordringer		1 097	0
Investeringer			
Sum investeringer		0	0
Bankinnskudd, kontanter og lignende			
Bankinnskudd, kontanter og lignende		308 639	29 160
Sum bankinnskudd, kontanter og lignende		308 639	29 160
Sum omløpsmidler		309 736	29 160
SUM EIENDELER		1 059 736	779 160
BALANSE - EGENKAPITAL OG GJELD			
Egenkapital			
Innskutt egenkapital			
Aksjekapital		30 000	30 000
Annen innskutt egenkapital		-5 570	-5 570



Sum innskutt egenkapital	24 430	24 430
Opptjent egenkapital		
Annen egenkapital	542 871	280 533
Sum opptjent egenkapital	542 871	280 533
Sum egenkapital	567 301	304 963
Gjeld		
Langsiktig gjeld		
Sum avsetninger for forpliktelser	0	0
Annen langsiktig gjeld		
Sum annen langsiktig gjeld	0	0
Sum langsiktig gjeld	0	0
Kortsiktig gjeld		
Annen kortsiktig gjeld	492 435	474 197
Sum kortsiktig gjeld	492 435	474 197
Sum gjeld	492 435	474 197
SUM EGENKAPITAL OG GJELD	1 059 736	779 160



Organisasjonsnr: 928 567 788
EFY INVEST AS

NOTEOPPLYSNINGER - SELSKAP - alle poster oppgitt i hele tall

Note

Regnskapsprinsipper

Årsregnskapet er satt opp i samsvar med regnskapslovens bestemmelser og god regnskapsskikk for små foretak. Klassifisering og vurdering av balanseposter Omløpsmidler og kortsiktig gjeld omfatter poster som forfaller til betaling innen ett år etter balansedagen, samt poster som knytter seg til varekretsløpet. Øvrige poster er klassifisert som anleggsmiddel/langsiktig gjeld. Omløpsmidler vurderes til laveste av anskaffelseskost og virkelig verdi. Kortsiktig gjeld balanseføres til nominelt beløp på etableringstidspunktet. Finansielle anleggsmidler vurderes til anskaffelseskost, men nedskrives til virkelig verdi ved verdifall som ikke forventes å være forbigående. Anleggsmidler med begrenset økonomisk levetid avskrives planmessig. Langsiktig gjeld balanseføres til nominelt beløp på etableringstidspunktet. Selskapet har kun finansielle anleggsmidler. Fordringer Kundefordringer og andre fordringer er oppført i balansen til pålydende etter fradrag for avsetning til forventet tap. Avsetning til tap gjøres på grunnlag av individuelle vurderinger av de enkelte fordringene. I tillegg gjøres det for øvrige Kundefordringer en uspesifisert avsetning for å dekke antatt tap. Kortsiktige plasseringer Kortsiktige plasseringer (aksjer og andeler vurdert som omløpsmidler) vurderes til laveste av anskaffelseskost og virkelig verdi på balansedagen. Annen driftsinntekt Mottatt utdeling, gevinster ved salg av aksjer, nedskrivninger og reverserte nedskrivninger av omløpsmidler blir klassifisert som annen driftsinntekt. Skatter Skattekostnaden i resultatregnskapet omfatter kun periodens betalbare skatt. Det foreligger ingen midlertidige forskjeller utover fremførbart underskudd. Utsatt skattefordel balanseføres ikke i tråd med god regnskapsskikk for små foretak.

Note

1

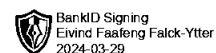
Antall årsverk i regnskapsåret
0.00

<u>Sum</u>	<u>Beløp</u>
<u>Balanseført verdi 31.12.</u>	<u>Varige driftsmidler Immaterielle eiend.</u>

Konsernregnskap

Morselskapet sitt navn

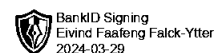
Forretningskontor for morselskapet



Årsregnskap for
EFY INVEST AS
928567788
Regnskapsår
01.01.2023 - 31.12.2023



EFY INVEST AS
928 567 788



Resultatregnskap

	Note	2023	2022
Driftsinntekter			
Annen driftsinntekt		292 500	306 000
Sum driftsinntekter		292 500	306 000
Driftskostnader			
Annen driftskostnad		-13 127	-13 534
Sum driftskostnader		-13 127	-13 534
Driftsresultat		279 373	292 466
Finansinntekter			
Annen renteinntekt		1 203	20
Sum finansinntekter		1 203	20
Finanskostnader			
Annen rentekostnad		-18 238	-11 382
Sum finanskostnader		-18 238	-11 382
Netto finans		-17 035	-11 362
Resultat før skattekostnad		262 338	281 104
Årsresultat		262 338	281 104
Overføringer			
Annen egenkapital		262 338	280 533
Udekket tap		0	571
Sum overføringer		262 338	281 104



EFY INVEST AS
928 567 788



Balanse

	Note	31.12.2023	31.12.2022
EIENDELER			
Anleggsmidler			
Finansielle anleggsmidler			
Investeringer i aksjer og andeler		750 000	750 000
Sum finansielle anleggsmidler		750 000	750 000
Sum anleggsmidler		750 000	750 000
Omløpsmidler			
Fordringer			
Andre kortsiktige fordringer	2	1 097	0
Sum fordringer		1 097	0
Bankinnskudd, kontanter og lignende			
Bankinnskudd, kontanter og lignende		308 639	29 160
Sum bankinnskudd, kontanter og lignende		308 639	29 160
Sum omløpsmidler		309 736	29 160
SUM EIENDELER		1 059 736	779 160



EFY INVEST AS
928 567 788



Balanse

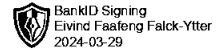
	Note	31.12.2023	31.12.2022
EGENKAPITAL OG GJELD			
Egenkapital			
Innskutt egenkapital			
Aksjekapital		30 000	30 000
Annen innskutt egenkapital		-5 570	-5 570
Sum innskutt egenkapital		24 430	24 430
Opptjent egenkapital			
Annen egenkapital		542 871	280 533
Sum opptjent egenkapital		542 871	280 533
Sum egenkapital		567 301	304 963
Gjeld			
Kortsiktig gjeld			
Annen kortsiktig gjeld		492 435	474 197
Sum kortsiktig gjeld		492 435	474 197
Sum gjeld		492 435	474 197
SUM EGENKAPITAL OG GJELD		1 059 736	779 160

Bærum, 25.04.2023

Eivind Faafeng Falck-Ytter
styrets leder



EFY INVEST AS
928 567 788



Noter

Regnskapsprinsipper

Årsregnskapet er satt opp i samsvar med regnskapslovens bestemmelser og god regnskapsskikk for små foretak.

Klassifisering og vurdering av balanseposter

Omløpsmidler og kortsiktig gjeld omfatter poster som forfaller til betaling innen ett år etter balansedagen, samt poster som knytter seg til varekretsløpet. Øvrige poster er klassifisert som anleggsmiddel/langsiktig gjeld.

Omløpsmidler vurderes til laveste av anskaffelseskost og virkelig verdi. Kortsiktig gjeld balanseføres til nominelt beløp på etableringstidspunktet.

Finansielle anleggsmidler vurderes til anskaffelseskost, men nedskrives til virkelig verdi ved verdifall som ikke forventes å være forbigående. Anleggsmidler med begrenset økonomisk levetid avskrives planmessig. Langsiktig gjeld balanseføres til nominelt beløp på etableringstidspunktet. Selskapet har kun finansielle anleggsmidler.

Fordringer

Kundefordringer og andre fordringer er oppført i balansen til pålydende etter fradrag for avsetning til forventet tap. Avsetning til tap gjøres på grunnlag av individuelle vurderinger av de enkelte fordringene. I tillegg gjøres det for øvrige kundefordringer en uspesifisert avsetning for å dekke antatt tap.

Kortsiktige plasseringer

Kortsiktige plasseringer (aksjer og andeler vurdert som omløpsmidler) vurderes til laveste av anskaffelseskost og virkelig verdi på balansedagen.

Annen driftsinntekt

Mottatt utdeling, gevinster ved salg av aksjer, nedskrivninger og reverserte nedskrivninger av omløpsmidler blir klassifisert som annen driftsinntekt.

Skatter

Skattekostnaden i resultatregnskapet omfatter kun periodens betalbare skatt. Det foreligger ingen midlertidige forskjeller. Utsatt skattefordel balanseføres ikke i tråd med god regnskapsskikk for små foretak.

Note 1 - Antall årsverk

Selskapet har ikke hatt ansatte i løpet av regnskapsåret.

Note 2 - Lån og sikkerhetsstillelse til ledende personer, eiere med videre

Det er ikke gitt lån eller sikkerhetsstillelse til medlemmer av styrende organer.



Årsregnskap for
EFY INVEST AS
928567788
Regnskapsår
01.01.2023 - 31.12.2023



EFY INVEST AS
928 567 788

Resultatregnskap

	Note	2023	2022
Driftsinntekter			
Annen driftsinntekt		292 500	306 000
Sum driftsinntekter		292 500	306 000
Driftskostnader			
Annen driftskostnad		-13 127	-13 534
Sum driftskostnader		-13 127	-13 534
Driftsresultat		279 373	292 466
Finansinntekter			
Annen renteinntekt		1 203	20
Sum finansinntekter		1 203	20
Finanskostnader			
Annen rentekostnad		-18 238	-11 382
Sum finanskostnader		-18 238	-11 382
Netto finans		-17 035	-11 362
Resultat før skattekostnad		262 338	281 104
Årsresultat		262 338	281 104
Overføringer			
Annen egenkapital		262 338	280 533
Udekket tap		0	571
Sum overføringer		262 338	281 104



EFY INVEST AS
928 567 788

Balanse

	Note	31.12.2023	31.12.2022
EIENDELER			
Anleggsmidler			
Finansielle anleggsmidler			
Investeringer i aksjer og andeler		750 000	750 000
Sum finansielle anleggsmidler		750 000	750 000
Sum anleggsmidler		750 000	750 000
Omløpsmidler			
Fordringer			
Andre kortsiktige fordringer	2	1 097	0
Sum fordringer		1 097	0
Bankinnskudd, kontanter og lignende			
Bankinnskudd, kontanter og lignende		308 639	29 160
Sum bankinnskudd, kontanter og lignende		308 639	29 160
Sum omløpsmidler		309 736	29 160
SUM EIENDELER		1 059 736	779 160



EFY INVEST AS
928 567 788

Balanse

	Note	31.12.2023	31.12.2022
EGENKAPITAL OG GJELD			
Egenkapital			
Innskutt egenkapital			
Aksjekapital		30 000	30 000
Annen innskutt egenkapital		-5 570	-5 570
Sum innskutt egenkapital		24 430	24 430
Opptjent egenkapital			
Annen egenkapital		542 871	280 533
Sum opptjent egenkapital		542 871	280 533
Sum egenkapital		567 301	304 963
Gjeld			
Kortsiktig gjeld			
Annen kortsiktig gjeld		492 435	474 197
Sum kortsiktig gjeld		492 435	474 197
Sum gjeld		492 435	474 197
SUM EGENKAPITAL OG GJELD		1 059 736	779 160

Bærum, 29.03.2024

Eivind Faafeng Falck-Ytter
styrets leder



EFY INVEST AS
928 567 788

Noter

Regnskapsprinsipper

Årsregnskapet er satt opp i samsvar med regnskapslovens bestemmelser og god regnskapsskikk for små foretak.

Klassifisering og vurdering av balanseposter

Omløpsmidler og kortsiktig gjeld omfatter poster som forfaller til betaling innen ett år etter balansedagen, samt poster som knytter seg til varekretsløpet. Øvrige poster er klassifisert som anleggsmiddel/langsiktig gjeld.

Omløpsmidler vurderes til laveste av anskaffelseskost og virkelig verdi. Kortsiktig gjeld balanseføres til nominelt beløp på etableringstidspunktet.

Finansielle anleggsmidler vurderes til anskaffelseskost, men nedskrives til virkelig verdi ved verdifall som ikke forventes å være forbigående. Anleggsmidler med begrenset økonomisk levetid avskrives planmessig. Langsiktig gjeld balanseføres til nominelt beløp på etableringstidspunktet. Selskapet har kun finansielle anleggsmidler.

Fordringer

Kundefordringer og andre fordringer er oppført i balansen til pålydende etter fradrag for avsetning til forventet tap. Avsetning til tap gjøres på grunnlag av individuelle vurderinger av de enkelte fordringene. I tillegg gjøres det for øvrige kundefordringer en uspesifisert avsetning for å dekke antatt tap.

Kortsiktige plasseringer

Kortsiktige plasseringer (aksjer og andeler vurdert som omløpsmidler) vurderes til laveste av anskaffelseskost og virkelig verdi på balansedagen.

Annen driftsinntekt

Mottatt utdeling, gevinster ved salg av aksjer, nedskrivninger og reverserte nedskrivninger av omløpsmidler blir klassifisert som annen driftsinntekt.

Skatter

Skattekostnaden i resultatregnskapet omfatter kun periodens betalbare skatt. Det foreligger ingen midlertidige forskjeller. Utsatt skattefordel balanseføres ikke i tråd med god regnskapsskikk for små foretak.

Note 1 - Antall årsverk

Selskapet har ikke hatt ansatte i løpet av regnskapsåret.

Note 2 - Lån og sikkerhetsstillelse til ledende personer, eiere med videre

Det er ikke gitt lån eller sikkerhetsstillelse til medlemmer av styrende organer.