



ÅRSREGNSKAPET FOR REGNSKAPSÅRET 2020 - GENERELL INFORMASJON

Enheten

Organisasjonsnummer: 887 850 852
Organisasjonsform: Aksjeselskap
Foretaksnavn: FOSSING STORMOLT AS
Forretningsadresse: Fossingveien 148
3790 HELLE

Regnskapsår

Årsregnskapets periode: 01.01.2020 - 31.12.2020

Konsern

Morselskap i konsern: Nei

Regnskapsregler

Regler for små foretak benyttet: Ja
Benyttet ved utarbeidelsen av årsregnskapet til selskapet: Regnskapslovens alminnelige regler

Årsregnskapet fastsatt av kompetent organ

Bekreftet av representant for selskapet: Ole Marius Farstad
Dato for fastsettelse av årsregnskapet: 19.08.2021

Grunnlag for avgivelse

År 2020: Årsregnskapet er elektronisk innlevert
År 2019: Tall er hentet fra elektronisk innlevert årsregnskap fra 2020

Det er ikke krav til at årsregnskapet m.v. som sendes til Regnskapsregisteret er undertegnet. Kontrollen på at dette er utført ligger hos revisor/enhetens øverste organ. Sikkerheten ivaretas ved at innsender har rolle/rettighet for innsending av årsregnskapet via Altinn, og ved at det bekreftes at årsregnskapet er fastsatt av kompetent organ.

Brønnøysundregistrene, 11.08.2022



Resultatregnskap

Beløp i: NOK	Note	2020	2019
RESULTATREGNSKAP			
Inntekter			
Salgsinntekt		26 844 155	
Annen driftsinntekt		-64 250	9 620
Sum inntekter		26 779 905	9 620
Kostnader			
Endring i beholdning av varer under tilvirkning og ferdig tilvirkede varer		-22 600 000	
Varekostnad		34 499 120	
Lønnskostnad	2	3 251 057	1 024 632
Avskrivning	3, 4	2 087 717	
Annen driftskostnad	2	3 782 773	389 412
Sum kostnader		21 020 667	1 414 044
Driftsresultat		5 759 238	-1 404 424
Finansinntekter og finanskostnader			
Annen finansinntekt		77	1 764
Sum finansinntekter		77	1 764
Annen finanskostnad		2 720 500	401 837
Sum finanskostnader		2 720 500	401 837
Netto finans		-2 720 423	-400 073
Ordinært resultat før skattekostnad		3 038 815	-1 804 497
Skattekostnad på ordinært resultat	8	668 539	-396 989
Ordinært resultat etter skattekostnad		2 370 276	-1 407 508
Årsresultat		2 370 276	-1 407 508
Overføringer og disponeringer			
Overføringer annen egenkapital	7	2 370 276	-1 407 508
Sum overføringer og disponeringer		2 370 276	-1 407 508



Balanse

Beløp i: NOK	Note	2020	2019
BALANSE - EIENDELER			
Anleggsmidler			
Immaterielle eiendeler			
Konsesjoner, patenter, lisenser, varemerker	3	2 112 240	2 112 240
Goodwill	3	3 166 603	3 166 603
Sum immaterielle eiendeler		5 278 843	5 278 843
Varige driftsmidler			
Tomter, bygninger og annen fast eiendom	4, 9	132 700 955	131 886 193
Driftsløsøre, inventar, verktøy, kontormaskiner ol	4, 9	8 262 706	
Sum varige driftsmidler		140 963 661	131 886 193
Finansielle anleggsmidler			
Investeringer i aksjer og andeler		262 015	
Sum finansielle anleggsmidler		262 015	
Sum anleggsmidler		146 504 519	137 165 036
Omløpsmidler			
Varer			
Sum varer	5	23 146 000	
Fordringer			
Kundefordringer		1 643 856	3 419
Andre fordringer	10	1 372 368	2 175 285
Sum fordringer		3 016 224	2 178 704
Bankinnskudd, kontanter og lignende			
Sum bankinnskudd, kontanter og lignende		185 821	1 696 876
Sum omløpsmidler		26 348 045	3 875 580
SUM EIENDELER		172 852 564	141 040 616

BALANSE - EGENKAPITAL OG GJELD



Balanse

Beløp i: NOK	Note	2020	2019
Egenkapital			
Innskutt egenkapital			
Aksjekapital	6, 7	357 336	357 336
Overkurs	7	55 970 557	55 970 557
Sum innskutt egenkapital		56 327 893	56 327 893
Opptjent egenkapital			
Annen egenkapital	7	4 860 112	2 489 839
Sum opptjent egenkapital		4 860 112	2 489 839
Sum egenkapital		61 188 005	58 817 732
Gjeld			
Langsiktig gjeld			
Utsatt skatt	8	1 753 902	1 085 363
Sum avsetninger for forpliktelser		1 753 902	1 085 363
Annen langsiktig gjeld			
Gjeld til kredittinstitusjoner	9, 10	76 787 500	74 861 572
Sum annen langsiktig gjeld		76 787 500	74 861 572
Sum langsiktig gjeld		78 541 402	75 946 935
Kortsiktig gjeld			
Gjeld til kredittinstitusjoner	9	30 065 981	
Leverandørgjeld		2 171 652	4 611 485
Skyldige offentlige avgifter		325 144	179 971
Annen kortsiktig gjeld	10	560 380	1 484 493
Sum kortsiktig gjeld		33 123 157	6 275 949
Sum gjeld		111 664 559	82 222 884
SUM EGENKAPITAL OG GJELD		172 852 564	141 040 616



Brønnøysundregistrene

ÅRSREGNSKAP FOR REGNSKAPSÅRET 2020 - GENERELL INFORMASJON

Journalnummer: 2021 742593

Enheten

Organisasjonsnummer: 887 850 852
Organisasjonsform: Aksjeselskap
Foretaksnavn: FOSSING STORMOLT AS
Forretningsadresse: Fossingveien 148
3790 HELLE

Regnskapsår

Årsregnskapets periode: 01.01.2020 - 31.12.2020

Konsern

Morselskap i konsern: Nei

Regnskapsregler

Regler for små foretak benyttet: Ja
Benyttet ved utarbeidelsen av
årsregnskapet til selskapet: Regnskapslovens alminnelige regler

Årsregnskapet fastsatt av kompetent organ

Bekreftet av representant for selskapet: Ole Marius Farstad
Dato for fastsettelse av årsregnskapet: 19.08.2021

Grunnlag for avgivelse

År 2020: Årsregnskap er elektronisk innlevert.
År 2019: Tall er hentet fra elektronisk innlevert årsregnskap fra 2020.

Det er ikke krav til at årsregnskapet m.v. som sendes til Regnskapsregisteret er undertegnet. Kontrollen på at dette er utført ligger hos revisor/enhetens øverste organ. Sikkerheten ivaretas ved at innsender har rolle/rettighet for innsending av årsregnskapet via Altinn, og ved at det bekreftes at årsregnskapet er fastsatt av kompetent organ.

Brønnøysundregistrene, 27.09.2021



Organisasjonsnr: 887 850 852
FOSSING STORMOLT AS

RESULTATREGNSKAP

Beløp i: NOK	Note	2020	2019
RESULTATREGNSKAP			
Inntekter			
Salgsinntekt		26 844 155	
Annen driftsinntekt		-64 250	9 620
Sum inntekter		26 779 905	9 620
Kostnader			
Endring i beholdning av varer under tilvirkning og ferdig tilvirkede varer		-22 600 000	
Varekostnad		34 499 120	
Lønnskostnad	2	3 251 057	1 024 632
Avskrivning	3, 4	2 087 717	
Annen driftskostnad	2	3 782 773	389 412
Sum kostnader		21 020 667	1 414 044
Driftsresultat		5 759 238	-1 404 424
Finansinntekter og finanskostnader			
Annen finansinntekt		77	1 764
Sum finansinntekter		77	1 764
Annen finanskostnad		2 720 500	401 837
Sum finanskostnader		2 720 500	401 837
Netto finans		-2 720 423	-400 073
Ordinært resultat før skattekostnad			
Skattekostnad på ordinært resultat	8	668 539	-396 989
Ordinært resultat etter skattekostnad		2 370 276	-1 407 508
Årsresultat		2 370 276	-1 407 508
Overføringer og disponeringer			
Overføringer annen egenkapital	7	2 370 276	-1 407 508
Sum overføringer og disponeringer		2 370 276	-1 407 508



Organisasjonsnr: 887 850 852
FOSSING STORMOLT AS

BALANSE

Beløp i: NOK	Note	2020	2019
BALANSE - EIENDELER			
Anleggsmidler			
Immaterielle eiendeler			
Konsesjoner, patenter, lisenser, varemerker	3	2 112 240	2 112 240
Goodwill	3	3 166 603	3 166 603
Sum immaterielle eiendeler		5 278 843	5 278 843
Varige driftsmidler			
Tomter, bygninger og annen fast eiendom	4, 9	132 700 955	131 886 193
Driftsløsøre, inventar, verktøy, kontormaskiner ol	4, 9	8 262 706	
Sum varige driftsmidler		140 963 661	131 886 193
Finansielle anleggsmidler			
Investeringer i aksjer og andeler		262 015	
Sum finansielle anleggsmidler		262 015	
Sum anleggsmidler		146 504 519	137 165 036
Omløpsmidler			
Varer			
Sum varer	5	23 146 000	
Fordringer			
Kundefordringer		1 643 856	3 419
Andre fordringer	10	1 372 368	2 175 285
Sum fordringer		3 016 224	2 178 704
Bankinnskudd, kontanter og lignende			
Sum bankinnskudd, kontanter og lignende		185 821	1 696 876
Sum omløpsmidler		26 348 045	3 875 580
SUM EIENDELER		172 852 564	141 040 616
BALANSE - EGENKAPITAL OG GJELD			
Egenkapital			
Innskutt egenkapital			
Aksjekapital	6, 7	357 336	357 336
Overkurs	7	55 970 557	55 970 557



Sum innskutt egenkapital		56 327 893	56 327 893
Opptjent egenkapital			
Annen egenkapital	7	4 860 112	2 489 839
Sum opptjent egenkapital		4 860 112	2 489 839
Sum egenkapital		61 188 005	58 817 732
Gjeld			
Langsiktig gjeld			
Utsatt skatt	8	1 753 902	1 085 363
Sum avsetninger for forpliktelser		1 753 902	1 085 363
Annen langsiktig gjeld			
Gjeld til kredittinstitusjoner	9, 10	76 787 500	74 861 572
Sum annen langsiktig gjeld		76 787 500	74 861 572
Sum langsiktig gjeld		78 541 402	75 946 935
Kortsiktig gjeld			
Gjeld til kredittinstitusjoner	9	30 065 981	
Leverandørgjeld		2 171 652	4 611 485
Skyldige offentlige avgifter		325 144	179 971
Annen kortsiktig gjeld	10	560 380	1 484 493
Sum kortsiktig gjeld		33 123 157	6 275 949
Sum gjeld		111 664 559	82 222 884
SUM EGENKAPITAL OG GJELD		172 852 564	141 040 616



Organisasjonsnr: 887 850 852
FOSSING STORMOLT AS

NOTEOPPLYSNINGER - SELSKAP - alle poster oppgitt i hele tall

Note
6

Antall aksjer og aksjeeiere

<u>Aksjeklasse</u>	<u>Ant. aksjer</u>	<u>Pålydende</u>	<u>Bokført verdi</u>
Ordinære aksjer	178668.00	2.00	357336.00
<u>Aksjeeiere - fritekst</u>	<u>Antall</u>	<u>Eierandel</u>	<u>Aksjeklasse</u>
Kjølebrønn Holding AS	61853.00	34.62%	Ordinære aksjer
Knut Forland Invest AS	34244.00	19.17%	Ordinære aksjer
Aot Holding AS	22333.00	12.50%	Ordinære aksjer
Sørsmolt AS	6141.00	3.44%	Ordinære aksjer
Sulefisk Holding AS	19853.00	11.11%	Ordinære aksjer
Troland Holding AS	34244.00	19.17%	Ordinære aksjer
<u>Sum</u>	<u>Sum antall</u>	<u>Sum eierandel</u>	
	178668.00	100.00%	

Note
2

Lønn og ytelser

<u>Lønn</u>	<u>Årets</u>	<u>Fjorårets</u>
	2751086.00	886540.00
<u>Arbeidsgiveravgift</u>	<u>Årets</u>	<u>Fjorårets</u>
	427924.00	120706.00
<u>Pensjonskostnader</u>	<u>Årets</u>	<u>Fjorårets</u>
	46494.00	17386.00
<u>Andre ytelser</u>	<u>Årets</u>	<u>Fjorårets</u>
	25553.00	
<u>Sum lønnskostnader</u>	<u>Årets</u>	<u>Fjorårets</u>
	3251057.00	1024632.00

Det er innført tjenestepensjonsordning som oppfyller kravene i lov om obligatorisk tjenestepensjon. Pensjonsordningen er innskuddspensjon hvor den årlige pensjonspremien anses for årets



pensjonskostnad.

Ytelser til daglig leder

Note

Ytelser til andre ledende personer

<u>Ledende person</u>	<u>Lønn</u>	<u>Pensj.forpl.</u>	<u>Andre godtgj.</u>
Daglig leder	930060.00	18000.00	
<u>Sum ytelse andre led.pers.</u>	<u>Lønn</u>	<u>Pensj.forpl.</u>	<u>Andre godtgj.</u>
	930060.00	18000.00	

Note

Ytelser til revisjon

<u>Revisjon</u>	<u>Årets</u>	<u>Fjorårets</u>
	34470.00	32800.00
<u>Andre tjenester</u>	<u>Årets</u>	<u>Fjorårets</u>
	128034.00	60856.00
<u>Sum godtgjørelse til revisor</u>	<u>Årets</u>	<u>Fjorårets</u>
	162504.00	93656.00

Note

Antall årsverk i regnskapsåret

Virksomheten har hatt følgende antall årsverk:
3.00

Note

Lån og sikkerhetsstillelse til ledende personer og aksjeeiere

Er det gitt lån eller sikkerhetsstillelse til ledende personer: Nei



Building a better
working world

Statsautoriserte revisorer
Ernst & Young AS

Ytre Strandvei 6, NO-3770 Kragere
Postboks 230, NO-3791 Kragere

Foretaksregisteret: NO 976 389 387 MVA
Tlf: +47 24 00 24 00

Fax:

www.ey.no

Medlemmer av Den norske revisorforening

UAVHENGIG REVISORS BERETNING

Til generalforsamlingen i Fossing Stormolt AS

Uttalelse om revisjonen av årsregnskapet

Konklusjon

Vi har revidert årsregnskapet for Fossing Stormolt AS som består av balanse per 31. desember 2020, resultatregnskap for regnskapsåret avsluttet per denne datoen og en beskrivelse av vesentlige anvendte regnskapsprinsipper og andre noteopplysninger.

Etter vår mening er årsregnskapet avgitt i samsvar med lov og forskrifter og gir et rettviseende bilde av selskapets finansielle stilling per 31. desember 2020 og av dets resultater for regnskapsåret avsluttet per denne datoen i samsvar med regnskapslovens regler og god regnskapsskikk i Norge.

Grunnlag for konklusjonen

Vi har gjennomført revisjonen i samsvar med lov, forskrift og god revisjonsskikk i Norge, herunder de internasjonale revisjonsstandardene (ISA-ene). Våre oppgaver og plikter i henhold til disse standardene er beskrevet i avsnittet *Revisors oppgaver og plikter ved revisjonen av årsregnskapet*. Vi er uavhengige av selskapet i samsvar med de relevante etiske kravene i Norge knyttet til revisjon slik det kreves i lov og forskrift. Vi har også overholdt våre øvrige etiske forpliktelser i samsvar med disse kravene. Etter vår oppfatning er innhentet revisjonsbevis tilstrekkelig og hensiktsmessig som grunnlag for vår konklusjon.

Ledelsens ansvar for årsregnskapet

Styret og daglig leder (ledelsen) er ansvarlig for å utarbeide årsregnskapet i samsvar med lov og forskrifter, herunder for at det gir et rettviseende bilde i samsvar med regnskapslovens regler og god regnskapsskikk i Norge. Ledelsen er også ansvarlig for slik intern kontroll som den finner nødvendig for å kunne utarbeide et årsregnskap som ikke inneholder vesentlig feilinformasjon, verken som følge av misligheter eller feil.

Ved utarbeidelsen av årsregnskapet må ledelsen ta standpunkt til selskapets evne til fortsatt drift og opplyse om forhold av betydning for fortsatt drift. Forutsetningen om fortsatt drift skal legges til grunn for årsregnskapet med mindre ledelsen enten har til hensikt å avvike selskapet eller legges ned virksomheten, eller ikke har noe annet realistisk alternativ.

Revisors oppgaver og plikter ved revisjonen av årsregnskapet

Vårt mål er å oppnå betryggende sikkerhet for at årsregnskapet som helhet ikke inneholder vesentlig feilinformasjon, verken som følge av misligheter eller feil, og å avgi en revisjonsberetning som inneholder vår konklusjon. Betryggende sikkerhet er en høy grad av sikkerhet, men ingen garanti for at en revisjon utført i samsvar med lov, forskrift og god revisjonsskikk i Norge, herunder ISA-ene, alltid vil avdekke vesentlig feilinformasjon. Feilinformasjon kan skyldes misligheter eller feil og er å anse som vesentlig dersom den enkeltvis eller samlet med rimelighet kan forventes å påvirke de økonomiske beslutningene som brukerne foretar på grunnlag av årsregnskapet.

Som del av en revisjon i samsvar med lov, forskrift og god revisjonsskikk i Norge, herunder ISA-ene, utøver vi profesjonelt skjønn og utviser profesjonell skepsis gjennom hele revisjonen. I tillegg

- ▶ identifiserer og anslår vi risikoen for vesentlig feilinformasjon i årsregnskapet, enten det skyldes misligheter eller feil. Vi utformer og gjennomfører revisjonshandlinger for å håndtere slike risikoer, og innhenter revisjonsbevis som er tilstrekkelig og hensiktsmessig som grunnlag for vår konklusjon. Risikoen for at vesentlig feilinformasjon som følge av misligheter ikke blir avdekket, er høyere enn for feilinformasjon som skyldes feil, siden misligheter kan innebære samarbeid, forfalskning, bevisste utelatelser, uriktige fremstillinger eller overstyring av intern kontroll;
- ▶ opparbeider vi oss en forståelse av den interne kontrollen som er relevant for revisjonen, for å utforme revisjonshandlinger som er hensiktsmessige etter omstendighetene, men ikke for å gi uttrykk for en mening om effektiviteten av selskapets interne kontroll;



Building a better
working world

2

- ▶ vurderer vi om de anvendte regnskapsprinsippene er hensiktsmessige og om regnskapsestimatene og tilhørende noteopplysninger utarbeidet av ledelsen er rimelige;
- ▶ konkluderer vi på om ledelsens bruk av fortsatt drift-forutsetningen er hensiktsmessig, og, basert på innhentede revisjonsbevis, hvorvidt det foreligger vesentlig usikkerhet knyttet til hendelser eller forhold som kan skape betydelig tvil om selskapets evne til fortsatt drift. Dersom vi konkluderer med at det foreligger vesentlig usikkerhet, kreves det at vi i revisjonsberetningen henleder oppmerksomheten på tilleggsopplysningene i årsregnskapet. Hvis slike tilleggsopplysninger ikke er tilstrekkelige, må vi modifisere vår konklusjon. Våre konklusjoner er basert på revisjonsbevis innhentet frem til datoen for revisjonsberetningen. Etterfølgende hendelser eller forhold kan imidlertid medføre at selskapets evne til fortsatt drift ikke lenger er til stede;
- ▶ vurderer vi den samlede presentasjonen, strukturen og innholdet i årsregnskapet, inkludert tilleggsopplysningene, og hvorvidt årsregnskapet gir uttrykk for de underliggende transaksjonene og hendelsene på en måte som gir et rettviseende bilde.

Vi kommuniserer med styret blant annet om det planlagte omfanget av revisjonen, tidspunktet for vårt revisjonsarbeid og eventuelle vesentlige funn i vår revisjon, herunder vesentlige svakheter i den interne kontrollen som vi avdekker gjennom vårt arbeid.

Uttalelse om øvrige lovmessige krav

Konklusjon om registrering og dokumentasjon

Basert på vår revisjon av årsregnskapet som beskrevet ovenfor, og kontrollhandlinger vi har funnet nødvendige i henhold til internasjonal standard for attestasjonsoppdrag (ISAE) 3000 «Attestasjonsoppdrag som ikke er revisjon eller forenklet revisorkontroll av historisk finansiell informasjon», mener vi at ledelsen har oppfylt sin plikt til å sørge for ordentlig og oversiktlig registrering og dokumentasjon av selskapets regnskapsopplysninger i samsvar med lov og god bokføringsskikk i Norge.

Kragerø, 19. august 2021
ERNST & YOUNG AS

Revisjonsberetningen er signert elektronisk

Tone Mari Flatland
statsautorisert revisor

Permeo Dokumentnøkkel: ETH83-M6P4Q-ZEEUJ-ZOEQH-MHGMH-GE4KQ



PENNEO

Signaturene i dette dokumentet er juridisk bindende. Dokument signert med "Penneo™ - sikker digital signatur".
De signerende parter sin identitet er registrert, og er listet nedenfor.

"Med min signatur bekrefter jeg alle datoer og innholdet i dette dokument."

Tone Mari Flatland

Statsautorisert revisor

På vegne av: Ernst & Young AS

Serienummer: 9578-5993-4-2495689

IP: 81.166.xxx.xxx

2021-08-19 06:58:34Z



Penneo Dokumentnr: ETEH83-M6P4Q-ZEEUJ-ZQEQH-MHG0MH-GE4KQ

Dokumentet er signert digitalt, med **Penneo.com**. Alle digitale signatur-data i dokumentet er sikret og validert av den datamaskin-utregnede hash-verdien av det opprinnelige dokument. Dokumentet er låst og tids-stemplet med et sertifikat fra en betrodd tredjepart. All kryptografisk bevis er integrert i denne PDF, for fremtidig validering (hvis nødvendig).

Hvordan bekrefter at dette dokumentet er originalen?

Dokumentet er beskyttet av ett Adobe CDS sertifikat. Når du åpner dokumentet i

Adobe Reader, skal du kunne se at dokumentet er sertifisert av **Penneo e-signature service <penneo@penneo.com>**. Dette garanterer at innholdet i dokumentet ikke har blitt endret.

Det er lett å kontrollere de kryptografiske beviser som er lokalisert inne i dokumentet, med Penneo validator - <https://penneo.com/validate>



Fossing Storsmolt AS

Årsrapport for 2020

- Årsregnskap
- Resultatregnskap
- Balanse
- Noter

Revisjonsberetning

Penneo Dokumentnøkkel: 0H565-802W3-E6B7B-052DN-1U82W-E1058



Fossing Stormolt AS

Resultatregnskap

	Note	2020	2019
Driftsinntekter			
Salgsinntekt		26 844 155	0
Annen driftsinntekt		-64 250	9 620
Sum driftsinntekter		<u>26 779 905</u>	<u>9 620</u>
Driftskostnader			
Beholdningsendring egentilvirkede varer		-22 600 000	0
Varekostnad		34 499 120	0
Lønnskostnad	2	3 251 057	1 024 632
Avskrivning	3, 4	2 087 717	0
Annen driftskostnad	2	3 782 773	389 412
Sum driftskostnader		<u>21 020 667</u>	<u>1 414 044</u>
Driftsresultat		<u>5 759 238</u>	<u>-1 404 424</u>
Finansinntekter og finanskostnader			
Annen finansinntekt		77	1 764
Annen finanskostnad		2 720 500	401 837
Netto finansposter		<u>-2 720 423</u>	<u>-400 073</u>
Ordinært resultat før skattekostnad		<u>3 038 815</u>	<u>-1 804 497</u>
Skattekostnad på ordinært resultat	8	<u>668 539</u>	<u>-396 989</u>
Årsresultat		<u>2 370 276</u>	<u>-1 407 508</u>
Overføringer og disponeringer			
Overføringer annen egenkapital	7	<u>2 370 276</u>	<u>-1 407 508</u>

Pennso Dokumentnøkkel: 0H565-802W3-E6B7B-052DN-1U82W-E1058



Fossing Storsmolt AS

Balanse pr. 31. desember

	Note	2020	2019
Anleggsmidler			
<i>Immaterielle eiendeler</i>			
Konsesjoner, patenter, lisenser, varemerker	3	2 112 240	2 112 240
Goodwill	3	3 166 603	3 166 603
Sum immaterielle eiendeler		<u>5 278 843</u>	<u>5 278 843</u>
<i>Varige driftsmidler</i>			
Tomter, bygninger og annen fast eiendom	4, 9	132 700 955	131 886 193
Driftsløsøre, inventar, verktøy, kontormaskiner ol	4, 9	8 262 706	0
Sum varige driftsmidler		<u>140 963 661</u>	<u>131 886 193</u>
<i>Finansielle anleggsmidler</i>			
Investeringer i aksjer og andeler		262 015	0
Sum finansielle anleggsmidler		<u>262 015</u>	<u>0</u>
Sum anleggsmidler		<u>146 504 519</u>	<u>137 165 036</u>
Omløpsmidler			
Varer	5	23 146 000	0
<i>Fordringer</i>			
Kundefordringer		1 643 856	3 419
Andre fordringer	10	1 372 368	2 175 285
Sum fordringer		<u>3 016 224</u>	<u>2 178 704</u>
Bankinnskudd, kontanter og lignende		185 821	1 696 876
Sum omløpsmidler		<u>26 348 045</u>	<u>3 875 580</u>
Sum eiendeler		<u>172 852 564</u>	<u>141 040 616</u>



Fossing Stormolt AS

Balanse pr. 31. desember

	Note	2020	2019
Egenkapital			
<i>Innskutt egenkapital</i>			
Aksjekapital	6, 7	357 336	357 336
Overkurs	7	55 970 557	55 970 557
Sum innskutt egenkapital		<u>56 327 893</u>	<u>56 327 893</u>
<i>Opptjent egenkapital</i>			
Annen egenkapital	7	<u>4 860 112</u>	<u>2 489 839</u>
Sum opptjent egenkapital		<u>4 860 112</u>	<u>2 489 839</u>
Sum egenkapital		<u>61 188 005</u>	<u>58 817 732</u>
Gjeld			
<i>Avsetninger for forpliktelser</i>			
Utsatt skatt	8	<u>1 753 902</u>	<u>1 085 363</u>
Sum avsetning for forpliktelser		<u>1 753 902</u>	<u>1 085 363</u>
<i>Annen langsiktig gjeld</i>			
Gjeld til kredittinstitusjoner	9, 10	<u>76 787 500</u>	<u>74 861 572</u>
Sum annen langsiktig gjeld		<u>76 787 500</u>	<u>74 861 572</u>
<i>Kortsiktig gjeld</i>			
Gjeld til kredittinstitusjoner	9	30 065 981	0
Leverandørgjeld		2 171 652	4 611 485
Skyldige offentlige avgifter		325 144	179 971
Annen kortsiktig gjeld	10	<u>560 380</u>	<u>1 484 493</u>
Sum kortsiktig gjeld		<u>33 123 157</u>	<u>6 275 949</u>
Sum gjeld		<u>111 664 559</u>	<u>82 222 884</u>
Sum egenkapital og gjeld		<u>172 852 564</u>	<u>141 040 616</u>

31. desember 2020
Kragerø, 25. juni 2021

Svein Arve Forland	Alexander West	Ole Morten Troland	Ole Marius Farstad
Styrets leder	Styremedlem	Styremedlem	Daglig leder og styremedlem

Penneo Dokumentnøkkel: 0H565-802W3-E6B7B-052DN-1U82W-E1058



Fossing Stormolt AS

Balanse pr. 31. desember

	Note	2020	2019
<hr/>			
George Tait Styremedlem			
Michael Niesar Styremedlem			



Fossing Stormolt AS

Noter til regnskapet for 2020

Note 1 - Regnskapsprinsipper

Årsregnskapet er satt opp i samsvar med regnskapslovens bestemmelser og god regnskapsskikk for små foretak.

Selskapet har forretningskontor i Kragerø og bygger opp et landbasert anlegg for produksjon av laksemolt i Fossing.

Salgsinntekter

Inntektsføring ved salg av varer skjer på leveringstidspunktet. Tjenester inntektsføres i takt med utførelsen.

Klassifisering og vurdering av balanseposter

Omløpsmidler og kortsiktig gjeld omfatter poster som forfaller til betaling innen ett år etter balansedagen, samt poster som knytter seg til varekretsløpet. Øvrige poster er klassifisert som anleggsmiddel/langsiktig gjeld.

Omløpsmidler vurderes til laveste av anskaffelseskost og virkelig verdi. Kortsiktig gjeld balanseføres til nominelt beløp på etableringstidspunktet.

Anleggsmidler vurderes til anskaffelseskost, men nedskrives til virkelig verdi ved verdifall som ikke forventes å være forbigående. Anleggsmidler med begrenset økonomisk levetid avskrives planmessig. Langsiktig gjeld balanseføres til nominelt beløp på etableringstidspunktet.

Fordringer

Kundefordringer og andre fordringer er oppført i balansen til pålydende etter fradrag for avsetning til forventet tap.

Varebeholdninger

Lager av innkjøpte råvarer er verdsatt til laveste av anskaffelseskost og virkelig verdi. Anskaffelseskost vurderes etter FIFO- prinsippet. Beholdning av smolt er vurdert til full tilvirkningskost. Det foretas nedskrivning for påregnelig ukurans.

Varige driftsmidler

Varige driftsmidler balanseføres og avskrives over driftsmidlets forventede økonomiske levetid. Direkte vedlikehold av driftsmidler kostnadsføres løpende under driftskostnader, mens påkostninger eller forbedringer tillegges driftsmidlets kostpris og avskrives i takt med driftsmidlet. Dersom gjenvinnbart beløp av driftsmiddelet er lavere enn balanseført verdi foretas nedskrivning til gjenvinnbart beløp. Gjenvinnbart beløp er det høyeste av netto salgsverdi og verdi i bruk. Verdi i bruk er nåverdien av de fremtidige kontantstrømmene som eiendelen vil generere.

Skatter

Skattekostnaden i resultatregnskapet omfatter både periodens betalbare skatt og endring i utsatt skatt. Utsatt skatt er beregnet med 22 % på grunnlag av de midlertidige forskjeller som eksisterer mellom regnskapsmessige og skattemessige verdier, samt ligningsmessig underskudd til fremføring ved utgangen av regnskapsåret. Skatteøkende og skattereduserende midlertidige forskjeller som reverserer eller kan reversere i samme periode er utlignet og nettoført. Netto utsatt skattefordel balanseføres i den grad det er sannsynlig at denne kan bli nyttiggjort.



Fossing Stormolt AS

Noter til regnskapet for 2020

Note 2 - Lønnskostnader, antall ansatte, lån til ansatte og godtgjørelse til revisor

Lønnskostnader	2020	2019
Lønninger	2 751 086	886 540
Arbeidsgiveravgift	427 924	120 706
Pensjonskostnader	46 494	17 386
Andre ytelser	25 553	0
Sum	<u>3 251 057</u>	<u>1 024 632</u>

Selskapet har i regnskapsåret sysselsatt totalt 3 årsverk.

Det er innført tjenstepensjonsordning som oppfyller kravene i lov om obligatorisk tjenstepensjon. Pensjonsordningen er innskuddspensjon hvor den årlige pensjonspremien anses for årets pensjonskostnad.

Ytelser til ledende personer

	Lønn	Pensjonsutgifter	Andre godtgjørelser
Daglig leder	930 060	18 000	

Godtgjørelse til revisor er fordelt på følgende:

	2020
Revisjon inkl teknisk utarbeidelse av årsregnskap med noter	34 470
Andre tjenester	128 034

Merverdiavgift er ikke inkludert i revisjonshonoraret.

Note 3 - Immaterielle eiendeler

	Goodwill	Fallrettigheter	Sum
Anskaffelseskost pr 01.01.	3 598 411	2 112 240	5 710 651
Anskaffelseskost 31.12.	3 598 411	2 112 240	5 710 651
Balanseført verdi pr.31.12.	3 598 411	2 112 240	5 710 651

Goodwillen har fremkommet fra oppkjøp og etterfølgende fusjon i 2015, og er en forskjell mellom virkelig verdi- og nominell verdi av utsatt skatt på fallrettigheter og tomteområder. Da fallrettighetene og tomtene ikke avskrives vil reversering av den tilordnede utsatte skatten først skje ved nedskrivning eller salg. Goodwill avskrives i takt med endring av den tilordnede utsatte skatten.



Fossing Stormolt AS

Noter til regnskapet for 2020

Note 4 - Varige driftsmidler

	Anlegg under utførelse	Tomter, bygninger og annen eiendom	Driftsløsøre, inventar, verktøy mm.	Sum
Anskaffelseskost 01.01.	118 568 101	13 318 092	0	131 886 193
Tilgang kjøpte driftsmidler	0	5 881 000	5 284 185	11 165 185
Overført ved ferdigstillelse	-118 568 101	115 268 201	3 299 900	0
Anskaffelseskost 31.12.	0	134 467 293	8 584 085	143 051 378
Akk.avskrivning 31.12.	0	-1 766 338	-321 379	-2 087 717
Balanseført pr. 31.12.	0	132 700 955	8 262 706	140 963 661
Årets avskrivninger	0	1 765 793	321 924	2 087 717
Økonomisk levetid		0-100 år	20 år	
Avskrivningsplan		Lineær	Lineær	

Note 5 - Varer

	2020	2019
Råvarer og innkjøpte halvfabrikater	546 000	0
Varer under tilvirkning	22 600 000	0
Sum	23 146 000	0

Note 6 - Aksjekapital og aksjonærinformasjon

Aksjekapitalen består av:

	Antall	Pålydende	Balanseført
Ordinære aksjer	178 668	2	357 336

Oversikt over aksjonærene i selskapet pr. 31.12:

	Ordinære aksjer	Eier- andel	Stemme- andel
Kjølebrønn Holding AS	61 853	34,62 %	34,62 %
Knut Forland Invest AS	34 244	19,17 %	19,17 %
Aot Holding AS	22 333	12,50 %	12,50 %
Sørsmolt AS	6 141	3,44 %	3,44 %
Sulefisk Holding AS	19 853	11,11 %	11,11 %
Troland Holding AS	34 244	19,17 %	19,17 %
Sum	178 668	100,00 %	100,00 %



Fossing Stormolt AS

Noter til regnskapet for 2020

Note 7 - Egenkapital

	Aksjekapital	Overkurs	Annen egenkapital	Sum
Egenkapital 01.01.2020	357 336	55 970 557	2 489 839	58 817 732
Årsresultat	0	0	2 370 276	2 370 276
Egenkapital 31.12.2020	357 336	55 970 557	4 860 115	61 188 008

Note 8 - Skatt

Årets skattekostnad fordeler seg på:

	2020	2019
Endring utsatt skatt	668 539	-396 989
Årets totale skattekostnad	668 539	-396 989

Beregning av årets skattegrunnlag:

	2020	2019
Ordinært resultat før skattekostnad	3 038 815	-1 804 497
Endring i midlertidige forskjeller	-27 389 868	-11 121 307
Årets skattegrunnlag	-24 351 053	-12 925 804

Oversikt over midlertidige forskjeller

	2020	2019
Driftsmidler inkl goodwill	35 975 078	31 297 850
Varebeholdning	22 600 000	0
Gevinst- og tapskonto	-450 560	-563 200
Sum	58 124 518	30 734 650
Akkumulert fremførbart underskudd før konsernbidrag	-46 985 632	-22 634 579
Netto midlertidige forskjeller pr 31.12	11 138 886	8 100 071
Forskjeller som ikke inngår i utsatt skatt/-skattefordel	3 166 603	3 166 603
Sum	7 972 283	4 933 468

Utsatt skattefordel/Utsatt skatt (22%)

2020	1 753 902	2019	1 085 363
------	-----------	------	-----------

Oversikt over endringer i midlertidige forskjeller som påvirker skattbart resultat

	2020	2019
Driftsmidler inkl goodwill	-4 677 228	-10 980 507
Varebeholdning	-22 600 000	0
Gevinst- og tapskonto	-112 640	-140 800
Sum endring i midl. forskjeller som påvirker skattegrunnlaget	-27 389 868	-11 121 307



Fossing Stormolt AS

Noter til regnskapet for 2020

Note 9 - Pant og garantier

<i>Garantiansvar</i>	2020	2019
Statens Vegvesen, Region Sør	0	400 000
<i>Pantsikret gjeld</i>	2020	2019
Gjeld til kredittinstitusjoner	106 853 481	74 861 572
<i>Sikret i panteobjekt med bokførte verdier:</i>	2020	2019
Tomter, bygninger og annen fast eiendom	132 700 955	131 886 193
Driftstilbehør	8 262 706	0
Sum	<u>140 963 661</u>	<u>131 886 193</u>

Note 10 - Fordringer og gjeld

<i>Langsiktig gjeld med forfall senere enn 5 år</i>	2020	2019
Lån Innovasjon Norge	5 000 000	4 000 000
Lån Nordea	65 000 000	0
Sum	<u>70 000 000</u>	<u>4 000 000</u>
<i>Kortsiktige fordringer</i>	2020	2019
Tilgode merverdiavgift	1 221 345	2 174 912
Andre kortsiktige fordringer	151 023	373
Sum	<u>1 372 368</u>	<u>2 175 285</u>
<i>Annen kortsiktig gjeld</i>	2020	2019
Periodiserte aktiverte kostnader	185 100	1 332 814
Skyldige lønn og feriepenger	305 284	86 251
Påløpne renter	65 123	60 554
Annen kortsiktig gjeld	4 872	4 872
Sum	<u>560 379</u>	<u>1 484 491</u>

Pennneo Dokumentnøkkel: 0H565-802W3-E6B7B-052DN-1U82W-E1058



PENNEO

Signaturene i dette dokumentet er juridisk bindende. Dokument signert med "Penneo™ - sikker digital signatur".
De signerende parter sin identitet er registrert, og er listet nedenfor.

"Med min signatur bekrefter jeg alle datoer og innholdet i dette dokument."

Michael Niesar

Styremedlem

På vegne av: Fossing Storsmolt AS
Serienummer: 9578-5993-4-2506505
IP: 62.50.xxx.xxx
2021-08-11 07:41:50Z



Ole Marius Farstad

Styremedlem

På vegne av: Fossing Storsmolt AS
Serienummer: 9578-5998-4-2618133
IP: 79.161.xxx.xxx
2021-08-11 12:05:20Z



Ole Marius Farstad

Daglig leder

På vegne av: Fossing Storsmolt AS
Serienummer: 9578-5998-4-2618133
IP: 79.161.xxx.xxx
2021-08-11 12:05:20Z



Ole Morten Troland

Styremedlem

På vegne av: Fossing Storsmolt AS
Serienummer: 9578-5998-4-1473284
IP: 77.16.xxx.xxx
2021-08-12 06:55:27Z



Svein Arve Forland

Styreleder

På vegne av: Fossing Storsmolt AS
Serienummer: 9578-5993-4-1878195
IP: 85.200.xxx.xxx
2021-08-12 10:06:04Z



George Tait

Styremedlem

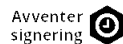
På vegne av: Fossing Storsmolt AS
Serienummer: 9578-5997-4-4613515
IP: 86.135.xxx.xxx
2021-08-12 11:40:12Z



Alexander West

Styremedlem

På vegne av: Fossing Storsmolt AS



Dokumentet er signert digitalt, med **Penneo.com**. Alle digitale signatur-data i dokumentet er sikret og validert av den datamaskin-utregnede hash-verdien av det opprinnelige dokument. Dokumentet er låst og tids-stemplet med et sertifikat fra en betrodd tredjepart. All kryptografisk bevis er integrert i denne PDF, for fremtidig validering (hvis nødvendig).

Hvordan bekrefter at dette dokumentet er originalen?

Dokumentet er beskyttet av ett Adobe CDS sertifikat. Når du åpner dokumentet i

Adobe Reader, skal du kunne se at dokumentet er sertifisert av **Penneo e-signature service <penneo@penneo.com>**. Dette garanterer at innholdet i dokumentet ikke har blitt endret.

Det er lett å kontrollere de kryptografiske beviser som er lokalisert inne i dokumentet, med Penneo validator - <https://penneo.com/validate>







Fossing Stormolt AS

Balanse pr. 31. desember

	Note	2020	2019
Egenkapital			
<i>Innskutt egenkapital</i>			
Aksjekapital	6, 7	357 336	357 336
Overkurs	7	55 970 557	55 970 557
Sum innskutt egenkapital		<u>56 327 893</u>	<u>56 327 893</u>
<i>Opptjent egenkapital</i>			
Annen egenkapital	7	<u>4 860 112</u>	<u>2 489 839</u>
Sum opptjent egenkapital		<u>4 860 112</u>	<u>2 489 839</u>
Sum egenkapital		<u>61 188 005</u>	<u>58 817 732</u>
Gjeld			
<i>Avsetninger for forpliktelser</i>			
Utsatt skatt	8	<u>1 753 902</u>	<u>1 085 363</u>
Sum avsetning for forpliktelser		<u>1 753 902</u>	<u>1 085 363</u>
<i>Annen langsiktig gjeld</i>			
Gjeld til kredittinstitusjoner	9, 10	<u>76 787 500</u>	<u>74 861 572</u>
Sum annen langsiktig gjeld		<u>76 787 500</u>	<u>74 861 572</u>
<i>Kortsiktig gjeld</i>			
Gjeld til kredittinstitusjoner	9	30 065 981	0
Leverandørgjeld		2 171 652	4 611 485
Skyldige offentlige avgifter		325 144	179 971
Annen kortsiktig gjeld	10	<u>560 380</u>	<u>1 484 493</u>
Sum kortsiktig gjeld		<u>33 123 157</u>	<u>6 275 949</u>
Sum gjeld		<u>111 664 559</u>	<u>82 222 884</u>
Sum egenkapital og gjeld		<u>172 852 564</u>	<u>141 040 616</u>

31. desember 2020
Kragerø, 25. juni 2021

			
Svein Arve Forland	Alexander West	Ole Morten Troland	Ole Marius Farstad
Styrets leder	Styremedlem	Styremedlem	Daglig leder og styremedlem

Penneo Dokumentnøkkel: 0H565-802W3-E6B7B-052DN-1U82W-E1058