



ÅRSREGNSKAPET FOR REGNSKAPSÅRET 2024 - GENERELL INFORMASJON

Enheten

Organisasjonsnummer: 985 215 294
Organisasjonsform: Aksjeselskap
Foretaksnavn: NORVIGROUP NORSK DUN AS
Forretningsadresse: Kjærlighetsstien 1
1850 MYSEN

Regnskapsår

Årsregnskapets periode: 01.05.2023 - 30.04.2024

Konsern

Morselskap i konsern: Nei

Regnskapsregler

Regler for små foretak benyttet: Nei
Benyttet ved utarbeidelsen av årsregnskapet til selskapet: Regnskapslovens alminnelige regler

Årsregnskapet fastsatt av kompetent organ

Bekreftet av representant for selskapet: Stein Lie
Dato for fastsettelse av årsregnskapet: 19.09.2024

Grunnlag for avgivelse

År 2024: Årsregnskapet er elektronisk innlevert
År 2023: Tall er hentet fra elektronisk innlevert årsregnskap fra 2024

Det er ikke krav til at årsregnskapet m.v. som sendes til Regnskapsregisteret er undertegnet. Kontrollen på at dette er utført ligger hos revisor/enhetens øverste organ. Sikkerheten ivaretas ved at innsender har rolle/rettighet for innsending av årsregnskapet via Altinn, og ved at det bekreftes at årsregnskapet er fastsatt av kompetent organ.

Brønnøysundregistrene, 12.09.2025



Resultatregnskap

Beløp i: NOK	Note	2024	2023
RESULTATREGNSKAP			
Inntekter			
Salgsinntekt	1, 2	184 117 208	170 798 722
Annen driftsinntekt	2	10 741 797	12 610 876
Sum inntekter		194 859 005	183 409 598
Kostnader			
Varekostnad	2	118 482 840	107 539 689
Lønnskostnad	3	28 943 783	26 861 521
Avskrivning av driftsmidler og immaterielle eiendeler	4	1 116 642	1 032 587
Annen driftskostnad	3	35 207 099	30 413 739
Sum kostnader		183 750 364	165 847 537
Driftsresultat		11 108 641	17 562 061
Finansinntekter og finanskostnader			
Annen renteinntekt		383 473	89 963
Annen finansinntekt	5	263 030	1 017 931
Sum finansinntekter		646 503	1 107 893
Rentekostnad til foretak i samme konsern		116 200	125 307
Annen rentekostnad		1 911 325	1 004 166
Annen finanskostnad	5	2 144 364	9 902 339
Sum finanskostnader		4 171 890	11 031 812
Netto finans		-3 525 387	-9 923 919
Ordinært resultat før skattekostnad		7 583 254	7 638 142
Skattekostnad på resultat	6	1 665 345	1 680 404
Ordinært resultat etter skattekostnad		5 917 909	5 957 738
Årsresultat		5 917 909	5 957 738
Årsresultat etter minoritetsinteresser		5 917 909	5 957 738
Totalresultat		5 917 909	5 957 738



Resultatregnskap

Beløp i: NOK	Note	2024	2023
Overføringer og disponeringer			
Ordinært utbytte	7		
Avsatt til annen egenkapital	7	5 917 909	5 957 738
Sum overføringer og disponeringer		5 917 909	5 957 738



Balanse

Beløp i: NOK	Note	2024	2023
BALANSE - EIENDELER			
Anleggsmidler			
Immaterielle eiendeler			
Utsatt skattefordel	6	258 848	203 601
Goodwill	4		
Sum immaterielle eiendeler		258 848	203 601
Varige driftsmidler			
Tomter, bygninger o.a. fast eiendom	8		
Maskiner og anlegg	4, 8	3 228 425	3 769 972
Skip, rigger, fly og lignende	8		
Driftsløsøre, inventar o.a. utstyr	4, 8	1 655 336	1 955 949
Sum varige driftsmidler		4 883 760	5 725 921
Finansielle anleggsmidler			
Lån til foretak i samme konsern	9		
Lån til tilknyttet selskap og felles kontrollert virksomhet	9		
Investeringer i aksjer og andeler		1 000	1 000
Sum finansielle anleggsmidler		1 000	1 000
Sum anleggsmidler		5 143 608	5 930 522
Omløpsmidler			
Varer			
Lager av varer og annen beholdning	8, 10	67 911 235	70 477 968
Sum varer		67 911 235	70 477 968
Fordringer			
Kundefordringer	8	20 094 465	11 267 260
Andre kortsiktige fordringer		2 115 332	5 015 497
Konsernfordringer	9, 11		596 839
Sum fordringer		22 209 797	16 879 596
Bankinnskudd, kontanter og lignende			
Bankinnskudd, kontanter o.l.	12	1 106 005	1 101 267
Sum bankinnskudd, kontanter og lignende		1 106 005	1 101 267



Balanse

Beløp i: NOK	Note	2024	2023
Sum omløpsmidler		91 227 037	88 458 832
SUM EIENDELER		96 370 645	94 389 354
BALANSE - EGENKAPITAL OG GJELD			
Egenkapital			
Innskutt egenkapital			
Aksjekapital	7, 13	1 000 000	1 000 000
Sum innskutt egenkapital		1 000 000	1 000 000
Opptjent egenkapital			
Fond for vurderingsforskjeller	7		
Annen egenkapital	7	37 242 182	31 324 272
Sum opptjent egenkapital		37 242 182	31 324 272
Sum egenkapital		38 242 182	32 324 272
Gjeld			
Langsiktig gjeld			
Annen langsiktig gjeld			
Gjeld til kredittinstitusjoner	8	5 325 162	590 222
Langsiktig konserngjeld	9		
Sum annen langsiktig gjeld		5 325 162	590 222
Sum langsiktig gjeld		5 325 162	590 222
Kortsiktig gjeld			
Gjeld til kredittinstitusjoner	8, 11		
Leverandørgjeld		16 009 598	18 395 658
Betalbar skatt	6	1 720 592	1 469 288
Skyldig offentlige avgifter		6 513 877	5 679 203
Utbytte	7		
Kortsiktig konserngjeld	9, 11	22 911 900	31 165 430
Annen kortsiktig gjeld		5 647 334	4 765 280
Sum kortsiktig gjeld		52 803 301	61 474 859



Balanse

Beløp i: NOK	Note	2024	2023
Sum gjeld		58 128 463	62 065 082
SUM EGENKAPITAL OG GJELD		96 370 645	94 389 354



BDO AS
Wilbergjordet 2
Postboks 812
1609 Fredrikstad

Uavhengig revisors beretning

Til generalforsamlingen i Norvigroup Norsk Dun AS

Konklusjon

Vi har revidert årsregnskapet til Norvigroup Norsk Dun AS.

Årsregnskapet består av:

- Balanse per 30. April 2024,
- Resultatregnskap for perioden 01.05.2023 - 30.04.2024
- Kontantstrømpoppstilling for regnskapsåret avsluttet per 30. April 2024
- Noter til årsregnskapet, herunder et sammendrag av viktige regnskapsprinsipper.

Etter vår mening:

- Oppfyller årsregnskapet gjeldende lovkrav, og
- Gir årsregnskapet et rettviseende bilde av selskapets finansielle stilling per 30. April 2024 og av dets resultater og kontantstrømmer for regnskapsåret i samsvar med regnskapslovens regler og god regnskapsskikk i Norge.

Grunnlag for konklusjonen

Vi har gjennomført revisjonen i samsvar med International Standards on Auditing (ISA-ene). Våre oppgaver og plikter i henhold til disse standardene er beskrevet nedenfor under Revisors oppgaver og plikter ved revisjonen av årsregnskapet. Vi er uavhengige av selskapet i samsvar med kravene i relevante lover og forskrifter i Norge og International Code of Ethics for Professional Accountants (inkludert internasjonale uavhengighetsstandarder) utstedt av International Ethics Standards Board for Accountants (IESBA-reglene), og vi har overholdt våre øvrige etiske forpliktelser i samsvar med disse kravene. Innhentet revisjonsbevis er etter vår vurdering tilstrekkelig og hensiktsmessig som grunnlag for vår konklusjon.

Annen informasjon

Styret og daglig leder (ledelsen) er ansvarlig for annen informasjon. Annen informasjon består av årsberetningen. Vår konklusjon om årsregnskapet ovenfor dekker ikke annen informasjon.

I forbindelse med revisjonen av årsregnskapet er det vår oppgave å lese annen informasjon. Formålet er å vurdere hvorvidt det foreligger vesentlig inkonsistens mellom annen informasjon og årsregnskapet og den kunnskap vi har opparbeidet oss under revisjonen av årsregnskapet, eller hvorvidt informasjon i annen informasjon ellers fremstår som vesentlig feil. Vi har plikt til å rapportere dersom annen informasjon fremstår som vesentlig feil. Vi har ingenting å rapportere i så henseende.

Konklusjon om årsberetningen

Basert på kunnskapen vi har opparbeidet oss i revisjonen, mener vi at årsberetningen

- er konsistent med årsregnskapet og
- inneholder de opplysninger som skal gis i henhold til gjeldende lovkrav.



Styret og daglig leders ansvar for årsregnskapet

Styret og daglig leder (ledelsen) er ansvarlig for å utarbeide årsregnskapet og for at det gir et rettviseende bilde i samsvar med regnskapslovens regler og god regnskapsskikk i Norge. Ledelsen er også ansvarlig for slik intern kontroll som den finner nødvendig for å kunne utarbeide et årsregnskap som ikke inneholder vesentlig feilinformasjon, verken som følge av misligheter eller utilsiktede feil.

Ved utarbeidelsen av årsregnskapet må ledelsen ta standpunkt til selskapets evne til fortsatt drift og opplyse om forhold av betydning for fortsatt drift. Forutsetningen om fortsatt drift skal legges til grunn for årsregnskapet så lenge det ikke er sannsynlig at virksomheten vil bli avvirket.


Revisors oppgaver og plikter ved revisjonen av årsregnskapet

Vårt mål er å oppnå betryggende sikkerhet for at årsregnskapet som helhet ikke inneholder vesentlig feilinformasjon, verken som følge av misligheter eller utilsiktede feil, og å avgi en revisjonsberetning som inneholder vår konklusjon. Betryggende sikkerhet er en høy grad av sikkerhet, men ingen garanti for at en revisjon utført i samsvar med ISA-ene, alltid vil avdekke vesentlig feilinformasjon. Feilinformasjon kan oppstå som følge av misligheter eller utilsiktede feil. Feilinformasjon er å anse som vesentlig dersom den enkeltvis eller samlet med rimelighet kan forventes å påvirke de økonomiske beslutningene som brukerne foretar på grunnlag av årsregnskapet.

For videre beskrivelse av revisors oppgaver og plikter vises det til:
<https://revisorforeningen.no/revisjonsberetninger>

Fredrikstad, 19.09.2024

BDO AS



Ole Jørgen Winther
statsautorisert revisor





Norvigroup Norsk Dun AS

Org.nr. 985 215 294

ÅRSBERETNING

(avvikende regnskapsår 01.05.2023-30.04.2024)



Virksomhetens art og hvor den drives

Norvigroup Norway AS virksomhetsområde er produksjon og salg av dundyner og dunputer. I tillegg har virksomheten egen avdeling for design og produktutvikling av tekstiler, primært innenfor soverom, bad og barneutstyr. Virksomheten jobber konseptuelt og helhetlig innenfor «bedding» og tilbyr også supplerende varer til bad, og har egne konsepter inn mot soverom til barn. Videre utviklet bedriften konsepter under andres private label til soverom og bad. Varer i denne kategorien produseres hos leverandører, vesentlig i Asia. Bedriften er i denne sammenheng en importør, logistikkpartner og salgspartner.

Selskapets forretningskontor befinner seg i Mysen. Bedriftens kunder befinner seg hovedsakelig i Norden.

Side 1

Utvikling i resultat og stilling


Selskapets omsetning utgjorde MNOK 194,9 mot MNOK 183,4 året før. Dette utgjør da en omsetningsvekst på 6,2. Resultatet før skatt utgjør MNOK 7,6 mot fjorårets 7,6 MNOK. Økonomisk uro er et resultat av krigen i Ukraina og bombing av Gaza som har negativt påvirket det internasjonale finansmarkedet. Videre er transportprisene vesentlig økt grunnet bombing i Suezkanalen som gjør at skipene må rundt Afrika med økt forbruk drivstoff, lengre tid pr distanse som igjen har ledet til redusert tilgang skip og o ikke minst utfordringer med forsinkelser. Lokalt har vi høye strømpriser, renteøkning og inflasjon, og et dyrt lønnsoppgjør som igjen har påvirket kostnadsnivået vesentlig og det har igjen gitt store konsekvenser for resultatet. Det er tøft i retailmarkedet da privatøkonomiske konsekvenser har ledet til lavere handel i forbrukermarkedet. Selskapet har stor andel import av varer og er dermed eksponert for risiko knyttet til prisutvikling i råvarer og transport, samt svekket norsk krone mot aktuell innkjøpsvaluta.

Selskapets egenkapital utgjør MNOK 38,2 mot fjorårets MNOK 32,3. Netto kontantstrøm fra operasjonelle aktiviteter utgjør MNOK 3,7 som er noe lavere enn selskapets EBITDA. Varelageret er noe redusert. Den langsiktige strategien på suksessivt overvåke og justere innkjøp designvarer synes å gi resultater, og lager råvare og innsatsfaktorer produksjon har stabilisert seg på et noe lavere nivå enn ved inngangen av budsjettåret. Det gir lengre ledetid fra produksjon til ferdig og levert produkt som har hatt økt fokus for å balansere innkjøp mot produksjon. Både styret og ledelsen er komfortable med gjennomgående god utvikling i både økonomiske resultater, likviditet og egenkapital.

Redegjørelse for årsregnskapet

Selskapet er fortsatt i prosess for å finne optimal drift for effektiv og tidsriktig produksjon. Kvalitet og arbeidsmiljø er ivaretatt igjennom hele prosessen. Det er etablert AMU i selskapet. Selskapet har investert betydelig i maskiner, utstyr og ombygging de siste årene, og det vil bli gjort ytterligere investeringer i kommende budsjettår i fabrikken. Dette for å være rustet for videre vekst og utvikling.

Norvigroup Norsk Dun ble tildelt Nærings- og tiltaksprisen fra Mysenregionen. «Næringstiltaksprisen er en annerkjennelse til bedrifter og enkeltpersoner i Mysen og omegn som har gjort en innsats for næringsutvikling, bidratt til profilering, nyskapning og utvikling og dermed utviklet av nye, samt trygging av eksisterende arbeidsplasser. Produktutvikling, nye forretningsideer, omstillingsevne og evne til å skaffe seg konkurransefortrinn gjennom eksporttiltak, produksjon, teknologi og markedsføring er sentrale elementer i juryens vurdering».



Norvigroup Norsk Dun vant også Hotellkjeden Strawberry sin bærekraftspris. Dette er en gjev pris og en stor annerkjennelse for vår initiativ innen bærekraft og sirkularitet.



Side 2




Selskapet har en unik 100 % sirkulær løsning på plass, hvor vi tar utvidet produsentansvar med mottak av brukte dundyner og dunputer. Bomullen blir innsatsfaktor i isolasjon, og dun/fjør blir vasket og sortert og er en resirkulert ny råvare til produksjon. Butikk kjeden Princess samler inn og sender til oss for resirkulering, samt at Hotellkjeden Strawberry returnerer alle brukte dun/fjærprodukter til oss for resirkulering. Dette har fått mye oppmerksomhet i markedet, også internasjonalt. Vi har inngått et samarbeid bla med Frelsesarmeen om mottak av dun- og fjærdyner/puter som vi sender videre til resirkulering. Pr i dag ikke finnes bærekraftig håndtering av dun- og fjærprodukter etter endt livsløp.

Vi har en aktiv markedsavdeling som er aktive på alle digitale flater, vi sponser flere oppussingsprogrammer både direkte- og indirekte som bla Eventyrlig Oppussing. Vi er i markedet med norskdun.no som er direkte rettet mot forbrukere (B2C) og vår eneste salgskanal mot forbrukermarkedet. Vi bygger god kommunikasjon med fokus på bærekraft, norsk design og produksjon og sertifiseringer. Vi er en kunnskapsformidler spesielt når det gjelder dun for å øke folks innsikt, og vi deler mye god og nyttig informasjon om alt fra hvordan vasker man en dundyne til trender på farger og interiør. Vi har gode ambassadører som bla Halvor Bakke som vi samarbeider med og produserer kolleksjon til soverommet for. Norvigroup.no spiller i stor grad norskdun.no, men i tillegg er det en påloggingsfunksjon hvor den enkelte kunden kan handle direkte, hente bilder i bildebasen og finne eks. tekster og plakater til egen markedsføring.

Vi utvikler lekre kataloger både digitalt og på print, og mye annet markedsmateriell som er til glede for våre B2B kunder. Vi har arrangert våre egne messer og invitert kunder, men også våre kunders messer som våre kunder arrangerer. Vi har nye prosjekter med fokus på eksport og hospitality.

Selskapet er bevisst på utvikling av ansatte slik at kompetanse ivaretas og utvikles, og behov blir belyst gjennom hele året, og spesielt under medarbeidersamtaler. Vi er opptatt av både den faglige og personlige utviklingen til den enkelte, og vi motiverer aktivt til læring og progresjon i eget arbeid. De ansatte deltar jevnlig på webinarer og kurs relevante til egen jobb og fagområde, og vi er aktive brukere av det som tilbys fra bransjeforeninger og eks NHO innen flere fagområder som økonomi, marked og design oa.

Flere av selskapets ansatte er engasjert i bransjeforeninger og bærekrafts utvalg, samt i Global Gateway – et dedikert program for eksport via Innovasjon Norge.





Varelager og varer i produksjon

Vi vurderer varelageret til stabilt på et høyere nivå etter å ha flyttet produksjon hjem fra Kina:

- Tidslinjen fra kjøp av råvarer til ferdigvarer til leveranse er vesentlig lengre enn ved direkte import fra Asia
- Vi har omstrukturert produksjonen fra mange skift i høysesong til jevn produksjon gjennom året som også gir en annen struktur på innkjøp og lagerbeholdning råvarer hvor konsekvensen blir et høyere nivå i lavsesong som vil justeres ned i høysesong
- Økning råvarepriser og valuta gir økning i lagerverdier samt at råvarepriser dun hatt vesentlig økning grunnet fugleinfluensa.
- Det jobbes kontinuerlig med at lageret til enhver tid skal være kurant, og noe av «overligger» problematikken blir løst ved et årlig lagersalg direkte fra fabrikk.
- Styret støtter disponeringen



Finansiell risiko, markedsrisiko, risikosikring og likviditet

Konsernets kundefordringer er i all vesentlighet knyttet til store kjeder, med solid kredittverdighet. Innkjøp skjer hovedsakelig i utenlandsk valuta, og valutakursene påvirker resultatet. Selskapet har en aktiv valutapolitikk, med mål om å sikre valuta til de kalkylepriser, som blir benyttet ovenfor firmaets kunder. Situasjonen for NOK opp mot våre innkjøpsvalutaer USD og EUR har vært ustabile gjennom regnskapsåret. Bedriften har derfor valgt i høy grad å benytte seg av valuta SWAP'er.

Råvarepriser varierer med tiden og påvirkes av flere faktorer. Ledelsen arbeider med løpende tiltak for å sikre forutsigbare råvarepriser. Selskapet konsentrerer seg om å ha seriøse og gode leverandører med langsiktig samarbeide, Det gir konsistente leveranser og forutsigbar logistikk.

Vi booker volum på tekstil helt opp i 1 års fremtidig forbruk med låste priser, men da med oppside hvis prisene synker i perioden. Vi er tett på og har løpende kommunikasjon med leverandørene, og har dyktige medarbeidere innen innkjøp og logistikk.

Markedsrisiko varierer i takt med samfunnets makroøkonomiske utvikling med tanke på inflasjon, rente utvikling, strømpriser og andre økte kostnader. Dette påvirker utvikling av handelen i vårt segment innen våre varegrupper. Viktige faktorer er også utviklingen på det globale markedet når det gjelder dun- og bomull – og NOK mot euro og USD når det gjelder å sikre inntjening.

Selskapet har god likviditet og er i tillegg en del av et større nordisk konsern der de kan trekke på likviditet (cash pool) ved behov. Konsernets samlede likviditet er god og samtlige enheter skaper positive kontantstrømmer.



Forsknings og Utviklings prosjekter i Selskapet.

Det har i inneværende regnskapsperiode ikke vært gjennomført forsknings- og utviklingsprosjekter i selskapet.

Fortsatt drift.

Virksomhetens inntjening er tilfredsstillende i et særskilt utfordret marked. Selskapet har en solid egenkapital og god likviditet. Styret legger til grunn at forutsetning for fortsatt drift er til stede. Årsregnskapet for selskapet er satt opp under denne forutsetning.

Årsberetningen gir et rettviseende bilde over utviklingen og resultatet av selskapets og konsernets virksomhet og stilling.

Selskapet har ikke tegnet styreansvarsforsikring.

Arbeidsmiljø, likestilling og diskriminering.

Sykefraværet i selskapet utgjør 7,6 % herav utgjør langtidssykemeldte 4,9 %.

Ledelsen anser arbeidsmiljøet for godt. Det arbeides løpende med både mindre og større tiltak slik at dette opprettholdes.

Ansatte i like stillinger har lik lønn uavhengig av kjønn. Ledelse og styre vurderer fortløpende likestillingsarbeidet i selskapet. Det er ansatt 31 kvinner og 11 menn med til sammen 42 årsverk.

Det har ikke vært person- eller andre skader eller ulykker i virksomheten i inneværende regnskapsår.

Både styret og ledelsen jobber aktivt, målrettet og planmessig for å fremme likestilling og hindre diskriminering. Man er kjent med kravene i Likestilling og diskrimineringsloven hva gjelder aktivitetsplikt og redegjøringsplikt. Aktivitetsplikten er forankret og ivaretatt av selskapets styre og ledelse. Dette skal bl.a. synliggjøres gjennom virksomhetens HMS- arbeid og vil være både forebyggende og avdekkende.

Gjennomsnittslønn for kvinner og menn i heltidsstillinger utgjorde henholdsvis TNOK 524 815.- og TNOK 516 014.- Selskapet har totalt 1 ansatte i deltidsstilling, det er en kvinne. Selskapet har som policy at arbeid av lik verdi skal gi lik lønn.

Vi er opptatt av likestilling av kjønnene i vår virksomhet, og det å ha en god balanse. Likevel har vi en overvekt av kvinner både i ledelse, administrasjon og produksjon, og er oppmerksom på dette ved ansettelser av nye medarbeidere for en god balanse i organisasjonen.

Alle ansatte er likeverdig uavhengig av kjønn, seksuell legning og etnisitet.

Ytre miljø

Selskapet anvender kun innsatsfaktorer i sin virksomhet, som har ubetydelig virkning på det ytre miljø. Dun-råvarer er et biprodukt fra kjøttproduksjon av fjørfe hos andre aktører. Ved siden av råvarer, så benytter vår produksjon seg kun av strøm – ingen andre tilsetninger. I vår produksjon lager vi varer som, blant andre miljømerkinger, er både Øko-TEX STEP, og Svanesertifisert. Dette bekrefter i seg selv at produktene har et meget beskjedent miljøfotavtrykk og ingen negative helsemessige virkninger. Vi har også en 100 % sirkularitetsløsning på plass ved retur av dun/fjær dyner/puter.

Side 5



Åpenthetsloven

Åpenthetsloven fastsetter regler for offentlighet og åpenhet i forbindelse med offentlig virksomhet og offentlige tjenester. Reglene gjelder for alle offentlige virksomheter og tjenester, med unntak av de som er uttrykkelig unntatt fra åpenthetsloven. Reglene gjelder også for virksomheter og tjenester som er etablert etter lov om offentlige virksomheter.

Norsktop Norklubb AS er et offentlig foretak som er etablert etter lov om offentlige virksomheter. Åpenthetsloven gjelder derfor for foretaket.

Foretaket er etablert etter lov om offentlige virksomheter og er underlagt de samme kravene til åpenhet som offentlige virksomheter. Foretaket har etablert en åpenthetsplan som beskriver hvordan foretaket opprettholder og fremmer åpenhet. Foretaket har også etablert en åpenthetskomité som har ansvar for å følge opp og evaluere foretaket sine åpenthetsaktiviteter. Foretaket har også etablert en åpenthetsrapport som beskriver foretaket sine åpenthetsaktiviteter.

Framtidsutsaetter/hendelser etter 30/4 2024.

Regulering og styret reitter å fortsette fremover og er fortsatt tro på videre vekst, i tillegg betaler de på utbetaling av utvalgte aksjer. Foretaket er fortsatt tro på videre vekst, i tillegg betaler de på utbetaling av utvalgte aksjer. Foretaket er fortsatt tro på videre vekst, i tillegg betaler de på utbetaling av utvalgte aksjer.

Dispensering av selskapets resultat

Dispersert resultat for år 2024	1000000
Skattebetalt for år 2024	MNOK 17 (hvorav MNOK 17 utgjør betalt barskatt)
Forvaltet resultat	MNOK 100
Overført fra tidligere regnskapsår	MNOK 100
Sum	MNOK 117

Styret 2025 2024


Forvalter for Norsktop Norklubb AS

Torodd Eide
Styremedlem

Ole Petter
Styremedlem

Karl Setuås
Daglig leder

Ole Petter
Styremedlem





Årsregnskap 2023/2024 Norvigroup Norsk Dun AS

Organisasjonsnr: 985 215 294



Resultatregnskap Norvigroup Norsk Dun AS

Driftsinntekter og driftskostnader	Note	2023/2024	2022/2023
Salgsinntekt	1, 2	184 117 208	170 798 722
Annen driftsinntekt	2	10 741 797	12 610 876
Sum driftsinntekter		194 859 005	183 409 598
Varekostnad	2	118 482 840	107 539 689
Lønnskostnad	3	28 943 783	26 861 521
Avskrivning av driftsmidler og immaterielle eiendeler	4	1 116 642	1 032 587
Annen driftskostnad	3	35 207 099	30 413 739
Sum driftskostnader		183 750 364	165 847 537
Driftsresultat		11 108 641	17 562 061
Finansinntekter og finanskostnader			
Annen renteinntekt		383 473	89 963
Annen finansinntekt	5	263 030	1 017 931
Rentekostnad til foretak i samme konsern		116 200	125 307
Annen rentekostnad		1 911 325	1 004 166
Annen finanskostnad	5	2 144 364	9 902 339
Resultat av finansposter		-3 525 387	-9 923 919
Resultat før skattekostnad		7 583 254	7 638 142
Skattekostnad på resultat	6	1 665 345	1 680 404
Årsresultat		5 917 909	5 957 738
Overføringer			
Avsatt til annen egenkapital	7	5 917 909	5 957 738
Sum overføringer		5 917 909	5 957 738



Balanse

Norvigroup Norsk Dun AS

Eiendeler	Note	2023/2024	2022/2023
Anleggsmidler			
<i>Immaterielle eiendeler</i>			
Utsatt skattefordel	6	258 848	203 601
Sum immaterielle eiendeler		<u>258 848</u>	<u>203 601</u>
<i>Varige driftsmidler</i>			
Maskiner og anlegg	4, 8	3 228 425	3 769 972
Driftsløsøre, inventar o.a. utstyr	4, 8	1 655 336	1 955 949
Sum varige driftsmidler		<u>4 883 760</u>	<u>5 725 921</u>
<i>Finansielle anleggsmidler</i>			
Investeringer i aksjer og andeler		1 000	1 000
Sum finansielle anleggsmidler		<u>1 000</u>	<u>1 000</u>
Sum anleggsmidler		<u>5 143 608</u>	<u>5 930 522</u>
Omløpsmidler			
<i>Varer</i>			
Lager av varer og annen beholdning	8, 10	67 911 235	70 477 968
Sum varer		<u>67 911 235</u>	<u>70 477 968</u>
<i>Fordringer</i>			
Kundefordringer	8	20 094 465	11 267 260
Andre kortsiktige fordringer		2 115 332	5 015 497
Fordring i konsernkontoordning	11	0	596 839
Sum fordringer		<u>22 209 797</u>	<u>16 879 596</u>
<i>Investeringer</i>			
<i>Bankinnskudd, kontanter o.l</i>			
Bankinnskudd, kontanter o.l.	12	1 106 005	1 101 267
Sum bankinnskudd, kontanter o.l		<u>1 106 005</u>	<u>1 101 267</u>
Sum omløpsmidler		<u>91 227 037</u>	<u>88 458 832</u>
Sum eiendeler		<u>96 370 645</u>	<u>94 389 354</u>



Balanse
Norwegian Norsk Dun AS

Egenkapital og gjeld	Note	2023/2024	2022/2023
Egenkapital			
Ansatt egenkapital			
Aktivaoppgitt	7, 13	1 000 000	1 000 000
Sum ansatt egenkapital		<u>1 000 000</u>	<u>1 000 000</u>
Opptjent egenkapital			
Årets resultat	7	37 242 182	31 324 272
Sum opptjent egenkapital		<u>37 242 182</u>	<u>31 324 272</u>
Sum egenkapital		<u>38 242 182</u>	<u>32 324 272</u>
Gjeld			
Årren langsigelig gjeld			
Gjeld til bank og låneinstitusjoner	8	5 325 162	590 272
Sum annen langsigelig gjeld		<u>5 325 162</u>	<u>590 272</u>
Kortsiktig gjeld			
Leverandørgjeld		16 009 598	18 395 658
Bruttoforplikt	6	1 720 592	1 469 288
Skylt og tilsette utvalgte		6 513 277	5 679 203
Kortsiktig konserngjeld	9	4 879 538	10 722 000
Gjeld til konsernforbindende	11	18 032 362	20 443 251
Årren kortsiktig gjeld		5 647 334	4 765 211
Sum kortsiktig gjeld		<u>52 803 301</u>	<u>61 474 859</u>
Sum gjeld		<u>58 128 463</u>	<u>62 065 082</u>
Sum egenkapital og gjeld		<u>96 370 645</u>	<u>94 389 354</u>

19.09.2024
 Norwegian Norsk Dun AS

Stein Erik
 Styreleder

 Carsten
 Systemstøtter

Trond Erik
 Styreleder

 Kurt Erik
 Regnskapsfører



Kontantstrømoppstilling Norvigroup Norsk Dun AS - indirekte modell

	Note	2023/24	2022/23
Kontantstrømmer fra operasjonelle aktiviteter			
Resultat før skattekostnad		7 583 254	7 638 142
- Periodens betalte skatt	6*	-3 483 392	-4 581 209
-/+ Tap/gevinst ved salg av anleggsmidler		0	0
+ Ordinære avskrivninger	4	1 116 642	1 032 587
+ Nedskrivning anleggsmidler		0	0
+/- Endring i varelager	8,10	2 565 733	-22 367 720
+/- Endring i kundefordringer		-8 827 205	-205 321
+/- Endring i leverandørgjeld		-2 386 060	5 171 793
+/- Forskjell mellom kostnadsført pensjon og inn-/utbetalinger i pensjonsordninger		0	0
+/- Poster klassifisert som investerings-/finansieringsaktiviteter		0	0
+/- Endring i andre tidsavgrensingsposter		7 146 588	1 532 891
= Netto kontantstrøm fra operasjonelle aktiviteter		3 716 560	-11 778 837
Kontantstrømmer fra investeringsaktiviteter			
+ Innbetalinger ved salg av varige driftsmidler	4	441 250	0
- Utbetalinger ved kjøp av varige driftsmidler	4	-634 461	-3 350 097
+ Innbetalinger ved salg av aksjer og andeler i andre foretak		0	0
- Utbetalinger ved kjøp av aksjer og andeler i andre foretak		0	0
+ Innbetalinger ved salg av andre investeringer		0	0
- Utbetalinger ved kjøp av andre investeringer		0	0
= Netto kontantstrøm fra investeringsaktiviteter		-193 231	-3 350 097
Kontantstrømmer fra finansieringsaktiviteter			
+ Innbetalinger ved opptak av ny langsiktig gjeld	8	4 734 940	0
+ Innbetalinger ved opptak av ny kortsiktig gjeld	8	0	7 578 452
+ innbetalinger ved opptak av ny konserngjeld	8,9	0	18 756 769
+ Innbetalinger ved utlån i konsern		0	-584 261
- Utbetalinger ved nedbetaling av langsiktig gjeld		0	-1 484 068
- Utbetalinger ved nedbetaling av kortsiktig gjeld		0	-3 563 976
- Utbetalinger ved nedbetaling av konserngjeld	8,9	-8 253 531	0
+/- Netto endring i kassekreditt		0	0
Utbetalinger av utbytte		0	-5 500 000
+ Innbetaling av aksjonærbidrag		0	0
+ Innbetaling av konsernbidrag		0	0
- Utbetaling av konsernbidrag		0	0
= Netto kontantstrøm fra finansieringsaktiviteter		-3 518 591	15 202 916
+/- Effekt av valutakursendringer på kontanter og kontantekvivalenter		0	0
= Netto endring i kontanter og kontantekvivalenter		4 738	73 962
+ Beholdning av kontanter og kontantekvivalenter ved periodens begynnelse		1 101 267	1 027 285
= Beholdning av kontanter og kontantekvivalenter ved periodens slutt	12	1 106 005	1 101 267

* På grunn av avvikende regnskapsår vil faktisk betalbar skatt for år 1 forfalle i år 3.



Noter til regnskapet 2023/2024

Regnskapsprinsipper

Årsregnskapet er satt opp i samsvar med regnskapsloven og god regnskapsskikk for øvrige foretak. Forutsetningen om fortsatt drift er lagt til grunn ved utarbeidelsen.

Bruk av estimater

Utarbeidelse av regnskap i samsvar med regnskapsloven krever bruk av estimater. Videre krever anvendelse av selskapets regnskapsprinsipper at ledelsen må utøve skjønn. Områder som i stor grad inneholder slike skjønsmessige vurderinger, høy grad av kompleksitet, eller områder hvor forutsetninger og estimater er vesentlige for årsregnskapet, er beskrevet i notene.

Salgsinntekter

Inntekter ved salg av varer og tjenester vurderes til virkelig verdi av vederlaget, netto etter fradrag for merverdiavgift, returer, rabatter og andre avslag.

Salg av varer inntektsføres når risiko og kontroll i all hovedsak er overført kjøperen. Med risiko menes eiendelens gevinst og tapspotensiale mens kontroll defineres som beslutnings og råderett. Erfaringstall anvendes for å estimere og regnskapsføre avsetninger for kvantumsrabatter og retur på salgstidspunktet.

Salg av tjenester inntektsføres etter hvert som de er levert.

Klassifisering og vurdering av balanseposter

Eiendeler bestemt til varig eie eller bruk er klassifisert som anleggsmidler. Anleggsmidler er vurdert til anskaffelseskost. Omløpsmidler og kortsiktig gjeld omfatter normalt poster som forfaller til betaling innen ett år etter balansedagen, samt poster som knytter seg til varekretsløpet. Omløpsmidler vurderes til laveste verdi av anskaffelseskost og antatt virkelig verdi.

Fordringer klassifiseres som omløpsmidler hvis de skal tilbakebetales i løpet av ett år. For gjeld er analoge kriterier lagt til grunn. Første års avdrag på langsiktige fordringer og langsiktig gjeld klassifiseres likevel ikke som omløpsmiddel og kortsiktig gjeld.

Enkelte poster er vurdert etter andre regler. Postene det gjelder vil være blant de postene som omhandles nedenfor.

Immaterielle eiendeler

Utgifter til andre immaterielle eiendeler balanseføres i den grad det kan identifiseres en fremtidig økonomisk fordel knyttet til utvikling av en identifiserbar immateriell eiendel og utgiftene kan måles pålitelig. I motsatt fall kostnadsføres slike utgifter løpende. Balanseført utvikling avskrives lineært over økonomisk levetid.

Varige driftsmidler

Varige driftsmidler balanseføres og avskrives lineært til restverdi over driftsmidlenes forventede utnyttbare levetid. Ved endring i avskrivningsplan fordeles virkningen over gjenværende avskrivningstid ("knekkpunktmetoden"). Vedlikehold av driftsmidler kostnadsføres løpende. Påkostninger eller forbedringer tillegges driftsmidlets kostpris og avskrives i takt med driftsmidlet.

Skillet mellom vedlikehold og påkostning/forbedring regnes i forhold til driftsmidlets stand ved kjøp av driftsmidlet. Tomter avskrives ikke.

Leide (leasede) driftsmidler balanseføres som driftsmidler hvis leiekontrakten anses som finansiell.

Utgifter til leie av øvrige driftsmidler kostnadsføres som operasjonell. Forskuddsbetalinger balanseføres som forskuddsbetalt kostnad, og fordeles over leieperioden.

Nedskrivning av anleggsmidler

Ved indikasjon på at balanseført verdi av et anleggsmiddel er høyere enn virkelig verdi, foretas det test for verdifall. Testen foretas for det laveste nivå av anleggsmidler som har selvstendige kontantstrømmer. Hvis balanseført verdi er høyere enn både salgsverdi og gjenvinnbart beløp, foretas det nedskrivning til det høyeste av salgsverdi og gjenvinnbart beløp. Gjenvinnbart beløp er det høyeste av netto salgsverdi og bruksverdi. Bruksverdi er nåverdi av fremtidige kontantstrømmer knyttet til eiendelen. Tidligere nedskrivninger, med unntak for nedskrivning av goodwill, reverseres hvis grunnlaget for nedskrivningen ikke lenger er til stede.



Noter til regnskapet 2023/2024

Investeringer i andre selskaper

Egenkapitalmetoden brukes som prinsipp for investeringer i datterselskap, tilknyttet selskap og felleskontrollert virksomhet. Investeringen vurderes til investors andel av egenkapitalen, og andel av resultatet resultatføres.

Varer

Lager av innkjøpte varer er vurdert til det laveste av anskaffelseskost etter FIFO-prinsippet, og netto salgsverdi. Egentilvirkede ferdigvarer og varer under tilvirkning vurderes til full tilvirkningskost.

Fordringer

Kundefordringer og andre fordringer er oppført i balansen til pålydende etter fradrag for avsetning til forventet tap. Avsetning for tap gjøres på grunnlag av individuelle vurderinger av de enkelte fordringene. I tillegg gjøres det for øvrige kundefordringer en uspesifisert avsetning for å dekke antatt tap.

Pensjoner

Selskapets pensjonsordning er finansiert gjennom innbetaling til forsikringsselskap. Denne pensjonsordning er av typen OTP med innskuddsplaner.

Ved innskuddsplaner betaler selskapet innskudd til et forsikringsselskap. Selskapet har ingen ytterligere betalingsforpliktelse etter at innskuddene er betalt. Innskuddene regnskapsføres som lønnskostnad.

Skatt

Skattekostnaden i resultatregnskapet omfatter både periodens betalbare skatt og endring i utsatt skatt. Utsatt skatt beregnes med 22 % på grunnlag av de midlertidige forskjeller som eksisterer mellom regnskapsmessige og skattemessige verdier, samt eventuelt ligningsmessig underskudd til fremføring ved utgangen av regnskapsåret. Skatteøkende og skattereduserende midlertidige forskjeller som reverserer eller kan reversere i samme periode er utlignet og nettoført. Utsatt skatt på merverdier i forbindelse med oppkjøp av datterselskap blir ikke utlignet.

Oppføring av utsatt skattefordel på netto skattereduserende forskjeller som ikke er utlignet og underskudd til fremføring, er begrunnet med antatt fremtidig inntjening. Utsatt skattefordel som kan balanseføres og utsatt skatt er oppført netto i balansen.

Valuta

Fordringer og gjeld i utenlandsk valuta vurderes etter kursen ved regnskapsårets slutt.

Sikring

Fordringer og gjeld som er sikret med valutaterminkontrakter er vurdert til terminkurs, med unntak av renteelementet som blir periodisert og klassifisert som renteinntekt/-kostnad.

Kontantstrømoppstilling

Kontantstrømoppstillingen utarbeides etter den indirekte metoden. Kontanter og kontantekvivalenter omfatter kontanter, bankinnskudd and andre kortsiktige, likvide plasseringer som umiddelbart og med uvesentlig kursrisiko kan konverteres til kjente kontantbeløp og med gjenværende løpetid mindre enn tre måneder fra anskaffelsesdato.

Avvikende regnskapsår

Selskapet gikk over til avvikende regnskapsår i 2018/2019 for å tilpasse seg resten av konsernet. Avvikende regnskapsår går fra 01.05-30.04.



Noter til regnskapet 2023/2024

Note 1 Omsetning

Selskapets omsetning er fordelt på følgende geografiske områder	2023/2024	2022/2023
Norge	180 216 115	166 964 104
Sverige	211 596	97 578
Danmark	448 689	353 402
Andre land	2 662 374	2 673 230
<u>Sum</u>	<u>183 538 774</u>	<u>170 088 314</u>

Note 2 Transaksjoner med nærstående parter

Mellomværende med konsernselskaper er omtalt i note 9.

Selskapets transaksjoner med nærstående parter (Alle tall i NOK)

Salg av varer og tjenester:

Salg av varer:	2023/2024	2022/2023
NorviGroup Sweden AB	50 644	97 259
NorviGroup Denmark A/S	2 334	0

Salg av tjenester:	2023/2024	2022/2023
NorviGroup Sweden AB	3 805 465	4 191 311
NorviGroup Denmark A/S	954 254	1 197 569

Kjøp av varer og tjenester:

Kjøp av varer:	2023/2024	2022/2023
NorviGroup Denmark A/S	20 899	70 747
NorviGroup Sweden AB	6 847	35 127
NorviGroup Denmark A/S (administrative tjenester)	595 591	1 031 352



Noter til regnskapet 2023/2024

Note 3 Lønnskostnader, antall ansatte, godtgjørelser, lån til ansatte mm

<u>Lønnskostnader</u>	<u>2023/2024</u>	<u>2022/2023</u>
Lønninger	22 734 193	20 993 516
Arbeidsgiveravgift	3 527 895	3 269 203
Pensjonskostnader	1 310 674	1 064 303
Andre ytelser	1 371 021	1 534 498
Sum	28 943 783	26 861 521

Gjennomsnittlig antall årsverk sysselsatt i regnskapsåret 44 44

<u>Ytelser til ledende personer</u>	<u>Daglig leder</u>	<u>Styret</u>
Lønn	1 498 480	0
Pensjonsutgifter	110 820	0
Annen godtgjørelse	227 934	0
Sum	1 837 234	0

Det er ikke gitt lån/sikkerhetsstillelse til daglig leder, styrets leder, styremedlemmer eller andre nærstående parter.

OTP

Selskapet er pliktig til å ha tjenstepensjonsordning etter lov om obligatorisk tjenstepensjon. Selskapets pensjonsordninger tilfredsstiller kravene i denne lov.

Revisor

Lovpålagt revisjon	182 640
Andre tjenester*	112 772
Sum honorar til revisor	295 412

* Revisor har belastet selskapet for deler av revisjonen knyttet til revisjonen av søsterselskapet i Sverige. Dette honoraret har selskapet viderebelastet søsterselskapet.

Note 4 Anleggsmidler

	<u>Maskiner og anlegg</u>	<u>Driftsløsøre, inventar ol.</u>	<u>Sum</u>
Anskaffelseskost pr. 01.05.23	7 328 636	7 381 543	14 710 178
+ Tilgang kjøpte driftsmidler	55 481	579 000	634 481
- Avgang i året		675 000	675 000
= Anskaffelseskost 30.04.24	7 384 117	7 285 543	14 669 659
Akkumulerte avskrivninger 30.04.24	3 275 006	6 512 081	9 787 087
= Bokført verdi 30.04.24	4 109 111	773 461	4 882 572
Årets ordinære avskrivninger	902 731	215 100	1 117 831
Økonomisk levetid	3-10 år	3-10 år	



Noter til regnskapet 2023/2024

Note 5 Spesifikasjon av finansinntekter og finanskostnader

<u>Finansinntekter</u>	<u>2023/2024</u>	<u>2022/2023</u>
Agio	222 358	1 014 775
Utbytte	37 314	0
Annen finansinntekt	3 358	3 155
Sum finansinntekter	263 030	1 017 931

<u>Finanskostnader</u>	<u>2023/2024</u>	<u>2022/2023</u>
Disagio	2 143 565	9 901 540
Annen finanskostnad	799	799
Rentekostnad til selskap i samme konsern	116 200	125 307
Rentekostnad	1 911 325	1 004 166
Sum finanskostnader	4 171 890	11 031 812

Note 6 Skatt

<u>Årets skattekostnad</u>	<u>2024</u>	<u>2023</u>
Resultatført skatt på ordinært resultat:		
Betalbar skatt	1 720 592	1 469 288
Endring i utsatt skatt	-55 247	211 116
Skattekostnad ordinært resultat	1 665 345	1 680 404
Skattepliktig inntekt:		
Resultat før skatt	7 583 254	7 638 142
Permanente forskjeller	-13 502	58
Endring i midlertidige forskjeller	251 121	-959 620
Skattepliktig inntekt	7 820 874	6 678 580
Betalbar skatt i balansen:		
Betalbar skatt på årets resultat	1 720 592	1 469 288
Sum betalbar skatt i balansen	1 720 592	1 469 288

Skatteeffekten av midlertidige forskjeller som har gitt opphav til utsatt skatt og utsatte skattefordeler, spesifisert på typer av midlertidige forskjeller

	<u>2024</u>	<u>2023</u>	<u>Endring</u>
Varige driftsmidler	519 897	390 030	-129 866
Varebeholdning	-760 950	-916 341	-155 391
Fordringer	-935 528	-399 149	536 378
Sum	-1 176 581	-925 460	251 121
Grunnlag for utsatt skattefordel	-1 176 581	-925 460	251 121
Utsatt skattefordel (22 %)	-258 848	-203 601	55 247



Noter til regnskapet 2023/2024

Note 7 Egenkapital

	Aksjekapital	Fond for vurderingsforskjeller	Annen egenkapital	Sum egenkapital
Pr. 01.05	1 000 000	0	31 324 272	32 324 272
Andre endringer			0	0
Gjeldettergivelse			0	0
Avsatt utbytte			0	0
Overført til annen EK			5 917 909	5 917 909
Pr 30.04	1 000 000	0	37 242 182	38 242 182

Note 8 Fordringer, gjeld, pantstillelser og garantier m.v

Gjeld som er sikret ved pant o.l.	2023/2024	2022/2023
Gjeld til kredittinstitusjoner langsiktig	5 325 162	590 222
Gjeld til kredittinstitusjoner kortsiktig	18 032 362	20 443 351
Sum	23 357 524	21 033 573

Balanseført verdi av pantsatte eiendeler	2023/2024	2022/2023
Maskiner og anlegg	3 228 425	3 769 972
Driftsløsøre, inventar og utstyr	1 655 336	1 955 949
Lager av varer og annen beholdning	65 318 860	67 254 743
Kundefordringer	20 094 465	11 267 260
Sum	90 297 085	84 247 924

Pantstillelser			
Varelager	oppad til	40 000 000	40 000 000
Driftstilbehør	oppad til	5 000 000	5 000 000
Fordringer, enkle krav	oppad til	30 000 000	30 000 000

Eiendeler er i tillegg stillet som sikkerhet for

Ubenyttet kassekreditt	7 609 622	3 556 649
Sum	7 609 622	3 556 649



Noter til regnskapet 2023/2024

Note 9 Mellomværende med selskap i samme konsern

<u>Fordringer</u>	<u>2023/2024</u>	<u>2022/2023</u>
Konsernkonto fordring	0	596 839
Kundefordringer	<u>2 047 240</u>	<u>0</u>
Sum fordringer	2 047 240	596 839
<u>Gjeld</u>	<u>2023/2024</u>	<u>2022/2023</u>
Mellomregning NorviGroup Sweden AB	4 879 538	10 722 080
Leverandørgjeld	753 060	506 208
Konsernkonto gjeld	18 032 362	20 443 351
Sum gjeld	23 664 960	31 671 638

Note 10 Varer

	<u>2023/2024</u>	<u>2022/2023</u>
Lager av varer og annen beholdning	60 327 723	65 006 138
Varer i transitt*	<u>7 583 512</u>	<u>5 471 830</u>
Sum	67 911 235	70 477 968
Varebeholdning vurdert til anskaffelseskost	70 311 235	64 782 913
Varebeholdning vurdert til virkelig verdi	67 911 235	61 782 913
Nedskrivning for ukurans	2 400 000	3 000 000

*Gjelder varer lastet på skip per 30.04 med FOB-leveringsbetingelser(Free on Board) hvor risiko og kontroll er overført når vare er lastet på båt.



Noter til regnskapet 2023/2024

Note 11 Flerkontosystem/ flervalutakreditt

Selskapets kassakreditt/ flervalutakreditt består av følgende konti/valutaer

	2023/2024	2022/2023
USD	-4 961 710	-14 196 135
EUR	-4 978 311	-123 091
SEK	-7 125 014	596 839
DKK	-148 978	-829 323
NOK	-818 349	-5 294 801
Sum	-18 032 362	-19 846 512

Saldoer inngår i konsernkontoordning med svensk søsterselskap Norvigroup Sweden AB, hvor Norvigroup Norsk Dun AS er eier av toppkonto. Beløpene i konsernkontoordningen er regnskapsført på egen regnskapslinjer i balansen. Pant og sikkerhetsstillelser er beskrevet i note 8.

Note 12 Bankinnskudd

	2023/2024	2022/2023
Bundne skattetrekksmidler	1 059 324	1 076 417
Kassekreditt (konsernkontoordning)	24 000 000	24 000 000

Note 13 Antall aksjer, aksjeeiere m

Aksjekapital	Antall	Pålydende	Balanseført
Ordinære aksjer	10 000	100	1 000 000

Aksjekapitalen eies av følgende aksjonærer:

<u>Aksjonærer:</u>	Antall aksjer	Eierandel
NorviGroup Holding A/S	10 000	100 %
Sum	10 000	100 %

Selskapet har en aksjeklasse og alle aksjer har lik stemmerett.

Norvigroup Norsk Dun AS er datterselskap av NorviGroup Holding A/S som utarbeider konsernregnskap der Norvigroup Norsk Dun AS inngår i konsolideringen. Konsernregnskapet kan fås utlevert ved Kjærlighetsstien 1, Mysen.



BDO AS
Wilbergjordet 2
Postboks 812
1609 Fredrikstad

Uavhengig revisors beretning

Til generalforsamlingen i Norvigroup Norsk Dun AS

Konklusjon

Vi har revidert årsregnskapet til Norvigroup Norsk Dun AS.

Årsregnskapet består av:

- Balanse per 30. April 2024,
- Resultatregnskap for perioden 01.05.2023 - 30.04.2024
- Kontantstrømpoppstilling for regnskapsåret avsluttet per 30. April 2024
- Noter til årsregnskapet, herunder et sammendrag av viktige regnskapsprinsipper.

Etter vår mening:

- Oppfyller årsregnskapet gjeldende lovkrav, og
- Gir årsregnskapet et rettviseende bilde av selskapets finansielle stilling per 30. April 2024 og av dets resultater og kontantstrømmer for regnskapsåret i samsvar med regnskapslovens regler og god regnskapsskikk i Norge.

Grunnlag for konklusjonen

Vi har gjennomført revisjonen i samsvar med International Standards on Auditing (ISA-ene). Våre oppgaver og plikter i henhold til disse standardene er beskrevet nedenfor under Revisors oppgaver og plikter ved revisjonen av årsregnskapet. Vi er uavhengige av selskapet i samsvar med kravene i relevante lover og forskrifter i Norge og International Code of Ethics for Professional Accountants (inkludert internasjonale uavhengighetsstandarder) utstedt av International Ethics Standards Board for Accountants (IESBA-reglene), og vi har overholdt våre øvrige etiske forpliktelser i samsvar med disse kravene. Innhentet revisjonsbevis er etter vår vurdering tilstrekkelig og hensiktsmessig som grunnlag for vår konklusjon.

Annen informasjon

Styret og daglig leder (ledelsen) er ansvarlig for annen informasjon. Annen informasjon består av årsberetningen. Vår konklusjon om årsregnskapet ovenfor dekker ikke annen informasjon.

I forbindelse med revisjonen av årsregnskapet er det vår oppgave å lese annen informasjon. Formålet er å vurdere hvorvidt det foreligger vesentlig inkonsistens mellom annen informasjon og årsregnskapet og den kunnskap vi har opparbeidet oss under revisjonen av årsregnskapet, eller hvorvidt informasjon i annen informasjon ellers fremstår som vesentlig feil. Vi har plikt til å rapportere dersom annen informasjon fremstår som vesentlig feil. Vi har ingenting å rapportere i så henseende.

Konklusjon om årsberetningen

Basert på kunnskapen vi har opparbeidet oss i revisjonen, mener vi at årsberetningen

- er konsistent med årsregnskapet og
- inneholder de opplysninger som skal gis i henhold til gjeldende lovkrav.



Styret og daglig leders ansvar for årsregnskapet

Styret og daglig leder (ledelsen) er ansvarlig for å utarbeide årsregnskapet og for at det gir et rettviseende bilde i samsvar med regnskapslovens regler og god regnskapsskikk i Norge. Ledelsen er også ansvarlig for slik intern kontroll som den finner nødvendig for å kunne utarbeide et årsregnskap som ikke inneholder vesentlig feilinformasjon, verken som følge av misligheter eller utilsiktede feil.

Ved utarbeidelsen av årsregnskapet må ledelsen ta standpunkt til selskapets evne til fortsatt drift og opplyse om forhold av betydning for fortsatt drift. Forutsetningen om fortsatt drift skal legges til grunn for årsregnskapet så lenge det ikke er sannsynlig at virksomheten vil bli avvirket.


Revisors oppgaver og plikter ved revisjonen av årsregnskapet

Vårt mål er å oppnå betryggende sikkerhet for at årsregnskapet som helhet ikke inneholder vesentlig feilinformasjon, verken som følge av misligheter eller utilsiktede feil, og å avgi en revisjonsberetning som inneholder vår konklusjon. Betryggende sikkerhet er en høy grad av sikkerhet, men ingen garanti for at en revisjon utført i samsvar med ISA-ene, alltid vil avdekke vesentlig feilinformasjon. Feilinformasjon kan oppstå som følge av misligheter eller utilsiktede feil. Feilinformasjon er å anse som vesentlig dersom den enkeltvis eller samlet med rimelighet kan forventes å påvirke de økonomiske beslutningene som brukerne foretar på grunnlag av årsregnskapet.

For videre beskrivelse av revisors oppgaver og plikter vises det til:
<https://revisorforeningen.no/revisjonsberetninger>

Fredrikstad, 19.09.2024

BDO AS



Ole Jørgen Winther
statsautorisert revisor