



ÅRSREGNSKAPET FOR REGNSKAPSÅRET 2020 - GENERELL INFORMASJON

Enheten

Organisasjonsnummer: 915 684 742
Organisasjonsform: Aksjeselskap
Foretaksnavn: TREATS AS
Forretningsadresse: Karenslyst allé 53
0279 OSLO

Regnskapsår

Årsregnskapets periode: 01.01.2020 - 31.12.2020

Konsern

Morselskap i konsern: Nei

Regnskapsregler

Regler for små foretak benyttet: Ja
Benyttet ved utarbeidelsen av årsregnskapet til selskapet: Regnskapslovens alminnelige regler

Årsregnskapet fastsatt av kompetent organ

Bekreftet av representant for selskapet: Johan Mattias Erkkilä
Dato for fastsettelse av årsregnskapet: 19.08.2021

Grunnlag for avgivelse

År 2020: Årsregnskapet er elektronisk innlevert
År 2019: Tall er hentet fra elektronisk innlevert årsregnskap fra 2020

Det er ikke krav til at årsregnskapet m.v. som sendes til Regnskapsregisteret er undertegnet. Kontrollen på at dette er utført ligger hos revisor/enhetens øverste organ. Sikkerheten ivaretas ved at innsender har rolle/rettighet for innsending av årsregnskapet via Altinn, og ved at det bekreftes at årsregnskapet er fastsatt av kompetent organ.

Brønnøysundregistrene, 10.07.2022



Resultatregnskap

Beløp i: NOK	Note	2020	2019
RESULTATREGNSKAP			
Inntekter			
Salgsinntekt		7 206 536	11 511 049
Annen driftsinntekt		8 195	
Sum inntekter		7 214 731	11 511 049
Kostnader			
Varekostnad		1 756 047	3 524 017
Lønnskostnad	1	2 862 944	3 615 882
Avskrivning av driftsmidler og immaterielle eiendeler	4	19 683	16 218
Annen driftskostnad	1	1 839 532	1 895 311
Sum kostnader		6 478 206	9 051 428
Driftsresultat		736 525	2 459 621
Finansinntekter og finanskostnader			
Annen renteinntekt		11 284	6 971
Annen finansinntekt		5 291	3 444
Sum finansinntekter		16 575	10 415
Annen rentekostnad		694	1 835
Annen finanskostnad		-2 668	5 698
Sum finanskostnader		-1 974	7 534
Netto finans		18 549	2 881
Ordinært resultat før skattekostnad		755 074	2 462 502
Skattekostnad på ordinært resultat	8	169 489	545 444
Ordinært resultat etter skattekostnad		585 585	1 917 058
Årsresultat		585 585	1 917 058
Årsresultat etter minoritetsinteresser		585 585	1 917 058
Totalresultat		585 585	1 917 058



Resultatregnskap

Beløp i: NOK	Note	2020	2019
Overføringer og disponeringer			
Ordinært utbytte		1 000 000	
Avsatt til annen egenkapital			1 917 058
Overført fra annen egenkapital		-414 415	
Sum overføringer og disponeringer		585 585	1 917 058



Balanse

Beløp i: NOK	Note	2020	2019
BALANSE - EIENDELER			
Anleggsmidler			
Immaterielle eiendeler			
Konsesjoner, patenter o.l.	4	11 782	20 099
Utsatt skattefordel	8	4 680	7 028
Sum immaterielle eiendeler		16 462	27 127
Varige driftsmidler			
Driftsløsøre, inventar o.a. utstyr	4	9 472	20 839
Sum varige driftsmidler		9 472	20 839
Sum anleggsmidler		25 934	47 966
Omløpsmidler			
Varer			
Sum varer		67 607	41 616
Fordringer			
Kundefordringer		483 267	889 038
Andre kortsiktige fordringer		106 505	208 164
Sum fordringer		589 773	1 097 202
Bankinnskudd, kontanter og lignende			
Bankinnskudd, kontanter o.l.	6	2 872 084	2 358 810
Sum bankinnskudd, kontanter og lignende		2 872 084	2 358 810
Sum omløpsmidler		3 529 464	3 497 629
SUM EIENDELER		3 555 398	3 545 594
BALANSE - EGENKAPITAL OG GJELD			
Egenkapital			
Innskutt egenkapital			
Aksjekapital	2	30 000	30 000



Balanse

Beløp i: NOK	Note	2020	2019
Beholdning av egne aksjer	2		
Sum innskutt egenkapital		30 000	30 000
Opptjent egenkapital			
Annen egenkapital		1 507 517	1 921 932
Sum opptjent egenkapital		1 507 517	1 921 932
Sum egenkapital	3	1 537 517	1 951 932
Gjeld			
Langsiktig gjeld			
Utsatt skatt	8		
Annen langsiktig gjeld			
Sum langsiktig gjeld		0	0
Kortsiktig gjeld			
Leverandørgjeld		122 543	278 612
Betalbar skatt	8	167 141	544 259
Skyldig offentlige avgifter		137 752	325 324
Utbytte		1 000 000	
Annen kortsiktig gjeld	5	590 445	445 468
Sum kortsiktig gjeld		2 017 881	1 593 663
Sum gjeld		2 017 881	1 593 663
SUM EGENKAPITAL OG GJELD		3 555 398	3 545 594



Brønnøysundregistrene

ÅRSREGNSKAP FOR REGNSKAPSÅRET 2020 - GENERELL INFORMASJON

Journalnummer: 2021 698012

Enheten

Organisasjonsnummer: 915 684 742
Organisasjonsform: Aksjeselskap
Foretaksnavn: TREATS AS
Forretningsadresse: Karenslyst allé 53
0279 OSLO

Regnskapsår

Årsregnskapets periode: 01.01.2020 - 31.12.2020

Konsern

Morselskap i konsern: Nei

Regnskapsregler

Regler for små foretak benyttet: Ja
Benyttet ved utarbeidelsen av
årsregnskapet til selskapet: Regnskapslovens alminnelige regler

Årsregnskapet fastsatt av kompetent organ

Bekreftet av representant for selskapet: Johan Mattias Erkkilä
Dato for fastsettelse av årsregnskapet: 19.08.2021

Revisjon

Ekstern autorisert regnskapsfører har i løpet av regnskapsåret bistått ved den løpende regnskapsføringen eller utført andre tjenester for selskapet enn å utarbeide årsregnskapet: Ja

Grunnlag for avgivelse

År 2020: Årsregnskap er elektronisk innlevert.
År 2019: Tall er hentet fra elektronisk innlevert årsregnskap fra 2020.

Det er ikke krav til at årsregnskapet m.v. som sendes til Regnskapsregisteret er undertegnet. Kontrollen på at dette er utført ligger hos revisor/enhetens øverste organ. Sikkerheten ivaretas ved at innsender har rolle/rettighet for innsending av årsregnskapet via Altinn, og ved at det bekreftes at årsregnskapet er fastsatt av kompetent organ.

Brønnøysundregistrene, 13.09.2021



Organisasjonsnr: 915 684 742
TREATS AS

RESULTATREGNSKAP

Beløp i: NOK	Note	2020	2019
RESULTATREGNSKAP			
Inntekter			
Salgsinntekt		7 206 536	11 511 049
Annen driftsinntekt		8 195	
Sum inntekter		7 214 731	11 511 049
Kostnader			
Varekostnad		1 756 047	3 524 017
Lønnskostnad	1	2 862 944	3 615 882
Avskrivning av driftsmidler og immaterielle eiendeler	4	19 683	16 218
Annen driftskostnad	1	1 839 532	1 895 311
Sum kostnader		6 478 206	9 051 428
Driftsresultat		736 525	2 459 621
Finansinntekter og finanskostnader			
Annen renteinntekt		11 284	6 971
Annen finansinntekt		5 291	3 444
Sum finansinntekter		16 575	10 415
Annen rentekostnad		694	1 835
Annen finanskostnad		-2 668	5 698
Sum finanskostnader		-1 974	7 534
Netto finans		18 549	2 881
Ordinært resultat før skattekostnad			
Skattekostnad på ordinært resultat	8	169 489	545 444
Ordinært resultat etter skattekostnad		585 585	1 917 058
Årsresultat		585 585	1 917 058
Årsresultat etter minoritetsinteresser		585 585	1 917 058
Totalresultat		585 585	1 917 058
Overføringer og disponeringer			
Ordinært utbytte		1 000 000	
Avsatt til annen egenkapital			1 917 058
Overført fra annen egenkapital		-414 415	



Sum overføringer og
disponeringer

585 585

1 917 058



Organisasjonsnr: 915 684 742
TREATS AS

BALANSE

Beløp i: NOK **Note** **2020** **2019**

BALANSE - EIENDELER

Anleggsmidler

Immaterielle eiendeler

Konsesjoner, patenter o.l.	4	11 782	20 099
Utsatt skattefordel	8	4 680	7 028
Sum immaterielle eiendeler		16 462	27 127

Varige driftsmidler

Driftsløsøre, inventar o. a. utstyr	4	9 472	20 839
Sum varige driftsmidler		9 472	20 839

Sum anleggsmidler		25 934	47 966
--------------------------	--	---------------	---------------

Omløpsmidler

Varer

Sum varer		67 607	41 616
------------------	--	---------------	---------------

Fordringer

Kundefordringer		483 267	889 038
Andre kortsiktige fordringer		106 505	208 164
Sum fordringer		589 773	1 097 202

Bankinnskudd, kontanter

og lignende

Bankinnskudd, kontanter o. l.	6	2 872 084	2 358 810
Sum bankinnskudd, kontanter og lignende		2 872 084	2 358 810

Sum omløpsmidler		3 529 464	3 497 629
-------------------------	--	------------------	------------------

SUM EIENDELER		3 555 398	3 545 594
----------------------	--	------------------	------------------

BALANSE - EGENKAPITAL OG GJELD

Egenkapital

Innskutt egenkapital

Aksjekapital	2	30 000	30 000
Beholdning av egne aksjer	2		
Sum innskutt egenkapital		30 000	30 000

Opptjent egenkapital

Annen egenkapital		1 507 517	1 921 932
Sum opptjent egenkapital		1 507 517	1 921 932



Sum egenkapital	3	1 537 517	1 951 932
Gjeld			
Langsiktig gjeld			
Utsatt skatt	8		
Annen langsiktig gjeld			
Sum langsiktig gjeld		0	0
Kortsiktig gjeld			
Leverandørgjeld		122 543	278 612
Betalbar skatt	8	167 141	544 259
Skyldig offentlige avgifter		137 752	325 324
Utbytte		1 000 000	
Annen kortsiktig gjeld	5	590 445	445 468
Sum kortsiktig gjeld		2 017 881	1 593 663
Sum gjeld		2 017 881	1 593 663
SUM EGENKAPITAL OG GJELD		3 555 398	3 545 594



Organisasjonsnr: 915 684 742
TREATS AS

NOTEOPPLYSNINGER - SELSKAP - alle poster oppgitt i hele tall

Note
1

Antall årsverk i regnskapsåret

Virksomheten har hatt følgende antall årsverk:
5.00



Årsregnskap 2020 Treats AS

Resultatregnskap
Balanse
Noter til regnskapet
Revisors beretning

Org.nr.: 915 684 742



Resultatregnskap

Treats AS

Driftsinntekter og driftskostnader	Note	2020	2019
Salgsinntekt		7 206 536	11 511 049
Annen driftsinntekt		8 195	0
Sum driftsinntekter		7 214 731	11 511 049
Varekostnad		1 756 047	3 524 017
Lønnskostnad	1	2 862 944	3 615 882
Avskrivning av driftsmidler og immaterielle eiendeler	4	19 683	16 218
Annen driftskostnad	1	1 839 532	1 895 311
Sum driftskostnader		6 478 206	9 051 428
Driftsresultat		736 525	2 459 621
Finansinntekter og finanskostnader			
Annen renteinntekt		11 284	6 971
Annen finansinntekt		5 291	3 444
Annen rentekostnad		694	1 835
Annen finanskostnad		-2 668	5 698
Resultat av finansposter		18 549	2 881
Ordinært resultat før skattekostnad		755 074	2 462 502
Skattekostnad på ordinært resultat	8	169 489	545 444
Ordinært resultat		585 585	1 917 058
Årsresultat		585 585	1 917 058
Overføringer			
Avsatt til utbytte		1 000 000	0
Avsatt til annen egenkapital		0	1 917 058
Overført fra annen egenkapital		414 415	0
Sum overføringer		585 585	1 917 058



Balanse Treats AS


Eiendeler	Note	2020	2019
Anleggsmidler			
Immaterielle eiendeler			
Konsesjoner, patenter o.l.	4	11 782	20 099
Utsatt skattefordel	8	4 680	7 028
Sum immaterielle eiendeler		16 462	27 127
Varige driftsmidler			
Driftsløsøre, inventar o.a. utstyr	4	9 472	20 839
Sum varige driftsmidler		9 472	20 839
Sum anleggsmidler		25 934	47 966
Omløpsmidler			
Lager av varer og annen beholdning		67 607	41 616
Fordringer			
Kundefordringer		483 267	889 038
Andre kortsiktige fordringer		106 505	208 164
Sum fordringer		589 773	1 097 202
Bankinnskudd, kontanter o.l.	6	2 872 084	2 358 810
Sum omløpsmidler		3 529 464	3 497 629
Sum eiendeler		3 555 398	3 545 594



Balanse
Treats AS

Egenkapital og gjeld	Note	2020	2019
Egenkapital			
Innskutt egenkapital			
Aksjekapital	2	30 000	30 000
Sum innskutt egenkapital		30 000	30 000
Opptjent egenkapital			
Annen egenkapital		1 507 517	1 921 932
Sum opptjent egenkapital		1 507 517	1 921 932
Sum egenkapital	3	1 537 517	1 951 932
Gjeld			
Kortsiktig gjeld			
Leverandørgjeld		122 543	278 612
Betalbar skatt	8	167 141	544 259
Skyldig offentlig avgifter		137 752	325 324
Utbytte		1 000 000	0
Annen kortsiktig gjeld	5	590 445	445 468
Sum kortsiktig gjeld		2 017 881	1 593 663
Sum gjeld		2 017 881	1 593 663
Sum egenkapital og gjeld		3 555 398	3 545 594

Oslo, 19.08.2021
Styret i Treats AS


Johan Mattias Erkkilä
styreleder


Erlend Oterholt Peersen
daglig leder



Noter for 2020

Treats AS

Regnskapsprinsipper

Årsregnskapet er satt opp i samsvar med regnskapsloven og NRS 8 - God regnskapsskikk for små foretak. Regnskapet er satt opp under forutsetning om fortsatt drift.

Driftsinntekter og kostnader

Inntektsføring skjer etter opptjeningsprinsippet som normalt vil være leveringstidspunktet for varer og tjenester. Kostnader medtas etter sammenstillingsprinsippet, dvs. at kostnader medtas i samme periode som tilhørende inntekter inntektsføres.

Hovedregel for vurdering og klassifisering av eiendeler og gjeld

Eiendeler bestemt til varig eie eller bruk er klassifisert som anleggsmidler. Andre eiendeler er klassifisert som omløpsmidler. Fordringer som skal tilbakebetales innen et år er uansett klassifisert som omløpsmidler. Ved klassifisering av kortsiktig og langsiktig gjeld er analoge kriterier lagt til grunn.

Anleggsmidler vurderes til anskaffelseskost, men nedskrives til virkelig verdi når verdifallet forventes ikke å være forbigående. Anleggsmidler med begrenset økonomisk levetid avskrives planmessig. Langsiktig gjeld balanseføres til nominelt mottatt beløp på etableringstidspunktet.

Omløpsmidler vurderes til laveste av anskaffelseskost og virkelig verdi. Kortsiktig gjeld balanseføres til nominelt mottatt beløp på etableringstidspunktet.

Enkelte poster er vurdert etter andre regler. Postene det gjelder vil være blant de postene som omhandles nedenfor.

Fordringer

Kundefordringer og andre fordringer oppføres til pålydende etter fradrag for avsetning til forventet tap. Avsetning gjøres på grunnlag av en individuell vurdering av de enkelte fordringene.

Valuta

Pengeposter i utenlandsk valuta omregnes etter balansedagens kurs.

Varelager

Varelageret er vurdert til laveste av anskaffelseskost og netto salgsverdi.

Skatt

Skattekostnaden i resultatregnskapet omfatter både periodens betalbare skatt og endring i utsatt skatt. Utsatt skatt er beregnet med 22% på grunnlag av forskjeller mellom regskapsmessige og skattemessige verdier, samt ligningsmessig underskudd til fremføring ved utgangen av regnskapsåret. Skatteøkende og skattereduserende midlertidige forskjeller som reverserer eller kan reversere i samme periode er utlignet og nettoført.



Noter for 2020 Treats AS

Note 1 Lønnskostnader og ytelser, godtgjørelser til daglig leder, styret og revisor

Lønnskostnader	2020	2019
Lønninger	2 430 208	3 032 106
Arbeidsgiveravgift	328 441	439 700
Pensjonskostnader	41 608	60 223
Andre ytelser	62 688	83 853
Sum	2 862 944	3 615 882

Antall årsverk: 5 6,5

Pensjonsforpliktelser

Selskapet er pliktig til å ha tjenstepensjonsordning etter lov om obligatorisk tjenstepensjon. Selskapets pensjonsordninger tilfredsstiller kravene i denne lov.

Ytelser til ledende personer	Daglig leder	Styret
Lønn	539 887	
Annen godtgjørelse	4 800	
Styrehonorar		0
Sum	544 687	0

Det er ikke gitt lån eller stillet sikkerhet for daglig leder eller styret.

Revisor

Kostnadsført revisjonshonorar for 2020 utgjør kr 25 000.
I tillegg kommer honorar for andre tjenester med kr 11 000.
Alle beløp er ekskl. mva.

Note 2 Aksjonærer

Aksjekapitalen i Treats AS pr. 31.12 består av:

	Antall	Pålydende	Bokført
Ordinære aksjer	30	1 000	30 000
Sum	30	1 000	30 000

Eierstruktur

De største aksjonærene i % pr. 31.12 var:

	Ordinære	Eierandel	Stemmeandel
Erkkilä AS (Johan Erkkilä, styrets leder)	15	50%	50%
Menue Group AS	15	50%	50%
Totalt antall aksjer	30	100%	100%



Noter for 2020 Treats AS

Note 3 Egenkapital

	Aksjekapital	Annen egenkapital	Sum egenkapital
Pr. 01.01.2020	30 000	1 921 932	1 951 932
Årets resultat		585 585	585 585
Utbytte		-1 000 000	-1 000 000
Pr. 31.12.2020	30 000	1 507 517	1 537 517

Note 4 Varige driftsmidler og immaterielle eiendeler

	Nettside	Driftsløsøre, inventar ol.	Sum
Anskaffelseskost per 01.01.2020	0	95 673	95 673
Tilgang kjøpte driftsmidler	24 950	0	24 950
Avgang solgte driftsmidler	0	0	0
Anskaffelseskost per 31.12.2020	24 950	95 673	120 623
Av- og nedskrivninger per 01.01.2020	4 851	74 834	79 685
Årets avskrivning	8 317	11 367	19 684
Bokført verdi per 31.12.2020	11 782	9 472	21 254
Avskrivingsatts ordinære avskrivninger	33 % / 3 år	33 % / 3 år	

Note 5 Mellomværende med tilknyttede selskap

	2020	2019
Ménue Group AS		
Fordring	0	0
Gjeld	8 156	0
Andel av årets avsatte utbytte	0	0
Sum	8 156	0
Erkkila AS		
Fordring	0	0
Gjeld	0	0
Andel av årets avsatte utbytte	0	0
Sum	0	0



Noter for 2020

Treats AS

Note 6 Bundne midler, bankinnskudd, kontanter o.l.

Innestående midler på skattetrekkkonto (bundne midler) er på kr 85 059.

Note 7 Fordringer og gjeld

	2020	2019
Fordringer med forfall > 1 år	0	0
Langsiktig gjeld med forfall >5 år	0	0

Note 8 Skatt

Årets skattekostnad	2020	2019
Resultatført skatt på ordinært resultat:		
Betalbar skatt	167 141	544 259
Endring i utsatt skattefordel	2 348	1 185
Skattekostnad ordinært resultat	169 489	545 444
Skattepliktig inntekt:		
Ordinært resultat før skatt	755 074	2 462 502
Permanente forskjeller	15 331	16 787
Endring i midlertidige forskjeller	-10 673	-5 387
Skattepliktig inntekt	759 733	2 473 903
Betalbar skatt i balansen:		
Betalbar skatt på årets resultat	167 141	544 259
Sum betalbar skatt i balansen	167 141	544 259

Skatteeffekten av midlertidige forskjeller som har gitt opphav til utsatt skatt og utsatte skattefordeler, spesifisert på typer av midlertidige forskjeller

	2020	2019	Endring
Varige driftsmidler	-21 272	-31 945	-10 673
Sum	-21 272	-31 945	-10 673
Grunnlag for utsatt skattefordel	-21 272	-31 945	-10 673
Utsatt skattefordel (22 %)	-4 680	-7 028	-2 348



NITSCHKE

Til generalforsamlingen i Treats AS

NITSCHKE AS

Vollsveien 17B
Postboks 353, 1326 Lysaker

Telefon: +47 67 10 77 00

E-post: post@nitschke.no

Foretaksregisteret: NO 914 658 314 MVA

Medlemmer av Den norske Revisorforening
Independent member of BKR International

www.nitschke.no

UAVHENGIG REVISORS BERETNING

Uttalelse om revisjonen av årsregnskapet

Konklusjon

Vi har revidert årsregnskapet for Treats AS som viser et overskudd på kr 585 585. Årsregnskapet består av balanse per 31. desember 2020, resultatregnskap for regnskapsåret avsluttet per denne datoen og noter til årsregnskapet, herunder et sammendrag av viktige regnskapsprinsipper.

Etter vår mening er det medfølgende årsregnskapet avgitt i samsvar med lov og forskrifter og gir et rettviseende bilde av selskapets finansielle stilling per 31. desember 2020, og av dets resultater for regnskapsåret avsluttet per denne datoen i samsvar med regnskapslovens regler og god regnskapsskikk i Norge.

Grunnlag for konklusjonen

Vi har gjennomført revisjonen i samsvar med lov, forskrift og god revisjonsskikk i Norge, herunder de internasjonale revisjonsstandardene (ISA-ene). Våre oppgaver og plikter i henhold til disse standardene er beskrevet i *Revisors oppgaver og plikter ved revisjon av årsregnskapet*. Vi er uavhengige av selskapet slik det kreves i lov og forskrift, og har overholdt våre øvrige etiske forpliktelser i samsvar med disse kravene. Etter vår oppfatning er innhentet revisjonsbevis tilstrekkelig og hensiktsmessig som grunnlag for vår konklusjon.

Styrets og daglig leders ansvar for årsregnskapet

Styret og daglig leder (ledelsen) er ansvarlig for å utarbeide årsregnskapet i samsvar med lov og forskrifter, herunder for at det gir et rettviseende bilde i samsvar med regnskapslovens regler og god regnskapsskikk i Norge. Ledelsen er også ansvarlig for slik intern kontroll som den finner nødvendig for å kunne utarbeide et årsregnskap som ikke inneholder vesentlig feilinformasjon, verken som følge av misligheter eller utilsiktede feil.

Ved utarbeidelsen av årsregnskapet må ledelsen ta standpunkt til selskapets evne til fortsatt drift og opplyse om forhold av betydning for fortsatt drift. Forutsetningen om fortsatt drift skal legges til grunn for årsregnskapet så lenge det ikke er sannsynlig at virksomheten vil bli avviklet.



NITSCHKE

Revisors oppgaver og plikter ved revisjonen av årsregnskapet

Vårt mål er å oppnå betryggende sikkerhet for at årsregnskapet som helhet ikke inneholder vesentlig feilinformasjon, verken som følge av misligheter eller utilsiktede feil, og å avgi en revisjonsberetning som inneholder vår konklusjon. Betryggende sikkerhet er en høy grad av sikkerhet, men ingen garanti for at en revisjon utført i samsvar med lov, forskrift og god revisjonsskikk i Norge, herunder ISA-ene, alltid vil avdekke vesentlig feilinformasjon som eksisterer. Feilinformasjon kan oppstå som følge av misligheter eller utilsiktede feil. Feilinformasjon blir vurdert som vesentlig dersom den enkeltvis eller samlet med rimelighet kan forventes å påvirke økonomiske beslutninger som brukerne foretar basert på årsregnskapet.

For videre beskrivelse av revisors oppgaver og plikter vises det til:
<https://revisorforeningen.no/revisjonsberetninger>

Uttalelse om øvrige lovmessige krav for Treats AS

Konklusjon om registrering og dokumentasjon

Basert på vår revisjon av årsregnskapet som beskrevet ovenfor, og kontrollhandlinger vi har funnet nødvendig i henhold til internasjonal standard for attestasjonsoppdrag (ISAE) 3000 «Attestasjonsoppdrag som ikke er revisjon eller forenklet revisorkontroll av historisk finansiell informasjon», mener vi at ledelsen har oppfylt sin plikt til å sørge for ordentlig og oversiktlig registrering og dokumentasjon av selskapets regnskapsopplysninger i samsvar med lov og god bokføringskikk i Norge.

Lysaker, 20.08.2021

NITSCHKE AS

Tor Egil Solli
statsautorisert revisor



Protokoll fra generalforsamling Treats AS - Org. nr. 915 684 742

Det ble avholdt generalforsamling i Treats AS den 20.e August 2021 på Karenslyst Allè 53, i Oslo kommune, i selskapets egne lokaler, klokken 10.45.

Til stede var:

Erkkilä AS ved Johan Mattias Erkkilä: Eier av 50% av aksjene
Menue Group AS ved Peter Stefan Olausson: Eier av 50% av aksjene.
Erlend Oterholt Peersen, Daglig leder Treats AS

Styret var dermed beslutningsdyktig. Styreleder, Johan Mattias Erkkilä, ledet møtet. 100% av aksjekapitalen var således representert.

Til behandling var følgende saker:

1. Valg av møteleder

Johan Mattias Erkkilä ble enstemmig valgt til møteleder.

2. Godkjenning av innkalling til og dagorden

Det fremkom ingen innsigelser mot innkallingen eller dagsorden.

3. Valg av personer til å undertegne generalforsamlingsprotokollen sammen med møteleder

Det ble enstemmig vedtatt at Peter Stefan Olausson skal signere generalforsamlingsprotokollen sammen med møteleder & daglig leder.

4. Godkjenning av årsregnskapet 2020

Daglig leder, Erlend Oterholt Peersen, presenterte revidert regnskap godkjent av revisor for regnskapsåret 2020.

Regnskapet ble godkjent av samtlige styremedlemmer.


5. Godkjenning av utbytte foreslått av styret

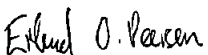
Styrets ønske om å betale aksjonærene totalt 500.000 kr i utbytte basert på revidert årsregnskap for 2020 ble enstemmig vedtatt.

Det foreslå ikke flere saker til behandling, og generalforsamlingen ble hevet 11:00.

Oslo 20.e August i 2021


Johan Mattias Erkkilä


Peter Stefan Olausson


Erlend Oterholt Peersen