



ÅRSREGNSKAPET FOR REGNSKAPSÅRET 2023 - GENERELL INFORMASJON

Enheten

Organisasjonsnummer: 980 363 767
Organisasjonsform: Aksjeselskap
Foretaksnavn: TERØY MASKIN AS
Forretningsadresse: Soldalvegen 4
6906 FLORØ

Regnskapsår

Årsregnskapets periode: 01.01.2023 - 31.12.2023

Konsern

Morselskap i konsern: Nei

Regnskapsregler

Regler for små foretak benyttet: Ja
Benyttet ved utarbeidelsen av årsregnskapet til selskapet: Regnskapslovens alminnelige regler

Årsregnskapet fastsatt av kompetent organ

Bekreftet av representant for selskapet: Tove Endresen Terøy
Dato for fastsettelse av årsregnskapet: 08.03.2024

Grunnlag for avgivelse

År 2023: Årsregnskapet er elektronisk innlevert
År 2022: Tall er hentet fra elektronisk innlevert årsregnskap fra 2023

Det er ikke krav til at årsregnskapet m.v. som sendes til Regnskapsregisteret er undertegnet. Kontrollen på at dette er utført ligger hos revisor/enhetens øverste organ. Sikkerheten ivaretas ved at innsender har rolle/rettighet for innsending av årsregnskapet via Altinn, og ved at det bekreftes at årsregnskapet er fastsatt av kompetent organ.

Brønnøysundregistrene, 06.04.2025



Resultatregnskap

Beløp i: NOK	Note	2023	2022
RESULTATREGNSKAP			
Inntekter			
Salgsinntekt	1	5 397 390	6 591 812
Sum inntekter		5 397 390	6 591 812
Kostnader			
Varekostnad		789 156	1 354 892
Lønnskostnad	2	2 415 782	1 830 457
Avskrivning av driftsmidler og immaterielle eiendeler	8	961 255	1 080 294
Annen driftskostnad	2	1 504 813	1 423 158
Sum kostnader		5 671 006	5 688 801
Driftsresultat		-273 616	903 011
Finansinntekter og finanskostnader			
Annen finansinntekt		90 698	37 972
Sum finansinntekter		90 698	37 972
Annen finanskostnad		3 280	393
Sum finanskostnader		3 280	393
Netto finans		87 418	37 579
Ordinært resultat før skattekostnad		-186 198	940 590
Skattekostnad på resultat	6	-40 963	206 930
Ordinært resultat etter skattekostnad		-145 235	733 660
Årsresultat	7	-145 235	733 660
Årsresultat etter minoritetsinteresser		-145 235	733 660
Totalresultat		-145 235	733 660
Overføringer og disponeringer			
Ordinært utbytte		515 000	
Avsatt til annen egenkapital			733 660



Resultatregnskap

Beløp i: NOK	Note	2023	2022
Overført fra annen egenkapital		-660 235	
Sum overføringer og disponeringer		-145 235	733 660



Balanse

Beløp i: NOK	Note	2023	2022
BALANSE - EIENDELER			
Anleggsmidler			
Immaterielle eiendeler			
Utsatt skattefordel	6		
Varige driftsmidler			
Tomter, bygninger o.a. fast eiendom	8		
Maskiner og anlegg	1, 8	2 505 280	2 704 988
Skip og flytende installasjoner	8		
Driftsløsøre, inventar o.a. utstyr	1, 8	1 344 968	1 785 167
Sum varige driftsmidler	8	3 850 248	4 490 155
Finansielle anleggsmidler			
Lån til foretak i samme konsern	4		
Lån til tilknyttet selskap og felles kontrollert virksomhet	4		
Investeringer i aksjer og andeler		100	100
Sum finansielle anleggsmidler		100	100
Sum anleggsmidler		3 850 348	4 490 255
Omløpsmidler			
Varer			
Fordringer			
Kundefordringer	1	2 314 319	502 425
Andre kortsiktige fordringer	1	24 577	21 293
Sum fordringer		2 338 896	523 718
Bankinnskudd, kontanter og lignende			
Bankinnskudd, kontanter o.l.	1, 5	3 582 914	4 898 446
Sum bankinnskudd, kontanter og lignende		3 582 914	4 898 446
Sum omløpsmidler		5 921 810	5 422 164
SUM EIENDELER		9 772 158	9 912 420



Balanse

Beløp i: NOK	Note	2023	2022
BALANSE - EGENKAPITAL OG GJELD			
Egenkapital			
Innskutt egenkapital			
Aksjekapital	3	100 000	100 000
Sum innskutt egenkapital		100 000	100 000
Opptjent egenkapital			
Annen egenkapital	3	7 815 131	8 475 366
Sum opptjent egenkapital		7 815 131	8 475 366
Sum egenkapital		7 915 131	8 575 366
Gjeld			
Langsiktig gjeld			
Utsatt skatt	6	249 237	297 627
Sum avsetninger for forpliktelser		249 237	297 627
Annen langsiktig gjeld			
Sum langsiktig gjeld		249 237	297 627
Kortsiktig gjeld			
Leverandørgjeld		375 058	391 769
Betalbar skatt	6	7 427	288 888
Skattetrekk og andre trekk		500 007	194 643
Utbytte		515 000	
Annen kortsiktig gjeld		210 298	164 127
Sum kortsiktig gjeld		1 607 790	1 039 427
Sum gjeld		1 857 027	1 337 054
SUM EGENKAPITAL OG GJELD		9 772 158	9 912 420



Brønnøysundregistrene

ÅRSREGNSKAP FOR REGNSKAPSÅRET 2023 - GENERELL INFORMASJON

Journalnummer: 2024 333160

Enheten

Organisasjonsnummer: 980 363 767
Organisasjonsform: Aksjeselskap
Foretaksnavn: TERØY MASKIN AS
Forretningsadresse: Soldalvegen 14
6906 FLORØ

Regnskapsår

Årsregnskapets periode: 01.01.2023 - 31.12.2023

Konsern

Morselskap i konsern: Nei

Regnskapsregler

Regler for små foretak benyttet: Ja
Benyttet ved utarbeidelsen av
årsregnskapet til selskapet: Regnskapslovens alminnelige regler

Årsregnskapet fastsatt av kompetent organ

Bekreftet av representant for selskapet: Tove Endresen Terøy
Dato for fastsettelse av årsregnskapet: 08.03.2024

Grunnlag for avgivelse

År 2023: Årsregnskap er elektronisk innlevert.
År 2022: Tall er hentet fra elektronisk innlevert årsregnskap fra 2023.

Det er ikke krav til at årsregnskapet m.v. som sendes til Regnskapsregisteret er undertegnet. Kontrollen på at dette er utført ligger hos revisor/enhetens øverste organ. Sikkerheten ivaretas ved at innsender har rolle/rettighet for innsending av årsregnskapet via Altinn, og ved at det bekreftes at årsregnskapet er fastsatt av kompetent organ.

Brønnøysundregistrene, 23.03.2024



Organisasjonsnr: 980 363 767
TERØY MASKIN AS

RESULTATREGNSKAP

Beløp i: NOK	Note	2023	2022
RESULTATREGNSKAP			
Inntekter			
Salgsinntekt	1	5 397 390	6 591 812
Sum inntekter		5 397 390	6 591 812
Kostnader			
Varekostnad		789 156	1 354 892
Lønnskostnad	2	2 415 782	1 830 457
Avskrivning av driftsmidler og immaterielle eiendeler	8	961 255	1 080 294
Annen driftskostnad	2	1 504 813	1 423 158
Sum kostnader		5 671 006	5 688 801
Driftsresultat		-273 616	903 011
Finansinntekter og finanskostnader			
Annen finansinntekt		90 698	37 972
Sum finansinntekter		90 698	37 972
Annen finanskostnad		3 280	393
Sum finanskostnader		3 280	393
Netto finans		87 418	37 579
Ordinært resultat før skattekostnad		-186 198	940 590
Skattekostnad på resultat	6	-40 963	206 930
Ordinært resultat etter skattekostnad		-145 235	733 660
Årsresultat	7	-145 235	733 660
Årsresultat etter minoritetsinteresser		-145 235	733 660
Totalresultat		-145 235	733 660
Overføringer og disponeringer			
Ordinært utbytte		515 000	
Avsatt til annen egenkapital			733 660
Overført fra annen egenkapital		-660 235	
Sum overføringer og disponeringer		-145 235	733 660



Organisasjonsnr: 980 363 767
TERØY MASKIN AS

BALANSE

Beløp i: NOK	Note	2023	2022
BALANSE - EIENDELER			
Anleggsmidler			
Immaterielle eiendeler			
Utsatt skattefordel	6		
Varige driftsmidler			
Tomter, bygninger o.a. fast eiendom	8		
Maskiner og anlegg	1, 8	2 505 280	2 704 988
Skip og flytende installasjoner	8		
Driftsløsøre, inventar o. a. utstyr	1, 8	1 344 968	1 785 167
Sum varige driftsmidler	8	3 850 248	4 490 155
Finansielle anleggsmidler			
Lån til foretak i samme konsern	4		
Lån til tilknyttet selskap og felles kontrollert virksomhet	4		
Investeringer i aksjer og andeler		100	100
Sum finansielle anleggsmidler		100	100
Sum anleggsmidler		3 850 348	4 490 255
Omløpsmidler			
Varer			
Fordringer			
Kundefordringer	1	2 314 319	502 425
Andre kortsiktige fordringer	1	24 577	21 293
Sum fordringer		2 338 896	523 718
Bankinnskudd, kontanter og lignende			
Bankinnskudd, kontanter o. l.	1, 5	3 582 914	4 898 446
Sum bankinnskudd, kontanter og lignende		3 582 914	4 898 446
Sum omløpsmidler		5 921 810	5 422 164
SUM EIENDELER		9 772 158	9 912 420



BALANSE - EGENKAPITAL OG GJELD

Egenkapital

Innskutt egenkapital

Aksjekapital	3	100 000	100 000
Sum innskutt egenkapital		100 000	100 000

Opptjent egenkapital

Annen egenkapital	3	7 815 131	8 475 366
Sum opptjent egenkapital		7 815 131	8 475 366

Sum egenkapital		7 915 131	8 575 366
------------------------	--	------------------	------------------

Gjeld

Langsiktig gjeld

Utsatt skatt	6	249 237	297 627
--------------	---	---------	---------

Sum avsetninger for forpliktelser		249 237	297 627
--	--	----------------	----------------

Annen langsiktig gjeld

Sum langsiktig gjeld		249 237	297 627
-----------------------------	--	----------------	----------------

Kortsiktig gjeld

Leverandørgjeld		375 058	391 769
-----------------	--	---------	---------

Betalbar skatt	6	7 427	288 888
----------------	---	-------	---------

Skattetrekk og andre trekk		500 007	194 643
----------------------------	--	---------	---------

Utbytte		515 000	
---------	--	---------	--

Annen kortsiktig gjeld		210 298	164 127
------------------------	--	---------	---------

Sum kortsiktig gjeld		1 607 790	1 039 427
-----------------------------	--	------------------	------------------

Sum gjeld		1 857 027	1 337 054
------------------	--	------------------	------------------

SUM EGENKAPITAL OG GJELD		9 772 158	9 912 420
---------------------------------	--	------------------	------------------



Organisasjonsnr: 980 363 767
TERØY MASKIN AS

NOTEOPPLYSNINGER - SELSKAP - alle poster oppgitt i hele tall

Note

Antall årsverk i regnskapsåret
3.00

Sum Beløp

Balanseført verdi 31.12. Varige driftsmidler Immaterielle eiend.

Konsernregnskap

Morselskapet sitt navn

Forretningskontor for morselskapet

Begrunnelse for at datterselskap er utelatt fra konsolideringen

Samlet beløp - tilknyttet selskap Årets Fjorårets

Samlet beløp - foretak i samme konsern Årets Fjorårets

Samlet beløp - foretak i samme konsern Årets Fjorårets

Samlet beløp - felles kontrollert virksomhet Årets Fjorårets

Pantstillelse Beløp

Beholdning av egne aksjer Antall Pålydende Andel av aksjek.



BDO AS
Sørstrandsvegen 9
6823 Sandane

Uavhengig revisors beretning

Til generalforsamlingen i Terøy Maskin AS

Konklusjon

Vi har revidert årsregnskapet til Terøy Maskin AS.

Årsregnskapet består av:

- Balanse per 31. desember 2023
- Resultatregnskap for 2023
- Noter til årsregnskapet, herunder et sammendrag av viktige regnskapsprinsipper.

Etter vår mening:

- Oppfyller årsregnskapet gjeldende lovkrav, og
- Gir årsregnskapet et rettviseende bilde av selskapets finansielle stilling per 31. desember 2023 og av dets resultater for regnskapsåret avsluttet per denne datoen i samsvar med regnskapslovens regler og god regnskapsskikk i Norge.

Grunnlag for konklusjonen

Vi har gjennomført revisjonen i samsvar med International Standards on Auditing (ISA-ene). Våre oppgaver og plikter i henhold til disse standardene er beskrevet nedenfor under Revisors oppgaver og plikter ved revisjonen av årsregnskapet. Vi er uavhengige av selskapet i samsvar med kravene i relevante lover og forskrifter i Norge og International Code of Ethics for Professional Accountants (inkludert internasjonale uavhengighetsstandarder) utstedt av International Ethics Standards Board for Accountants (IESBA-reglene), og vi har overholdt våre øvrige etiske forpliktelser i samsvar med disse kravene. Innhentet revisjonsbevis er etter vår vurdering tilstrekkelig og hensiktsmessig som grunnlag for vår konklusjon.

Styret og daglig leders ansvar for årsregnskapet

Styret og daglig leder (ledelsen) er ansvarlig for å utarbeide årsregnskapet og for at det gir et rettviseende bilde i samsvar med regnskapslovens regler og god regnskapsskikk i Norge. Ledelsen er også ansvarlig for slik intern kontroll som den finner nødvendig for å kunne utarbeide et årsregnskap som ikke inneholder vesentlig feilinformasjon, verken som følge av misligheter eller utilsiktede feil.

Ved utarbeidelsen av årsregnskapet må ledelsen ta standpunkt til selskapets evne til fortsatt drift og opplyse om forhold av betydning for fortsatt drift. Forutsetningen om fortsatt drift skal legges til grunn for årsregnskapet så lenge det ikke er sannsynlig at virksomheten vil bli avvirket.

Revisors oppgaver og plikter ved revisjonen av årsregnskapet

Vårt mål er å oppnå betryggende sikkerhet for at årsregnskapet som helhet ikke inneholder vesentlig feilinformasjon, verken som følge av misligheter eller utilsiktede feil, og å avgi en revisjonsberetning som inneholder vår konklusjon. Betryggende sikkerhet er en høy grad av sikkerhet, men ingen garanti for at en revisjon utført i samsvar med ISA-ene, alltid vil avdekke vesentlig feilinformasjon. Feilinformasjon kan oppstå som følge av misligheter eller utilsiktede feil. Feilinformasjon er å anse som vesentlig dersom den enkeltvis eller samlet med rimelighet kan



forventes å påvirke de økonomiske beslutningene som brukerne foretar på grunnlag av årsregnskapet.

For videre beskrivelse av revisors oppgaver og plikter vises det til:
<https://revisorforeningen.no/revisjonsberetninger>

BDO AS

Rune Iversen
statsautorisert revisor
(elektronisk signert)



PENNEO

Signaturene i dette dokument er juridisk bindende. Dokument signert med "Penneo™ - sikker digital signatur". De dokumenter på dette nettstedet er registrert, og er listet nedenfor.

"Med min signatur bekrefter jeg alle datoer og innholdet i dette dokument."

Rune Iversen

Partner

Serienummer: UN:NO-9578-5999-4-1554444

IP: 188.95.xxx.xxx

2024-03-07 12:00:56 UTC



Dokumentet er signert digitalt, med **Penneo.com**. Alle digitale signatur-data i dokumentet er sikret og validert av den datamaskin-utregne de hash-verdien av det opprinnelige dokument. Dokumentet er låst og tids-stemplet med et sertifikat fra en betrodd tredjepart. All kryptografisk bevis er integrert i denne PDF, for fremtidig validering (hvis nødvendig)

Hvordan bekrefter at dette dokumentet er originalen?

Dokumentet er beskyttet av ett Adobe CDS sertifikat. Når du åpner dokumentet i

Adobe Reader, skal du kunne se at dokumentet er sertifisert av **Penneo e-signature service <penneo@penneo.com>**. Dette garanterer at innholdet i dokumentet ikke har blitt endret.

Det er lett å kontrollere de kryptografiske beviser som er lokalisert inne i dokumentet, med Penneo validator - <https://penneo.com/validator>



Resultatregnskap			
Terøy Maskin AS			
Driftsinntekter og driftskostnader	Note	2023	2022
Salgsinntekt	1	5 397 390	6 591 812
Sum driftsinntekter		<u>5 397 390</u>	<u>6 591 812</u>
Varekostnad		789 156	1 354 892
Lønnskostnad	2	2 415 782	1 830 457
Avskrivning av driftsmidler og immaterielle eiendeler	8	961 255	1 080 294
Annen driftskostnad	2	1 504 813	1 423 158
Sum driftskostnader		<u>5 671 006</u>	<u>5 688 801</u>
Driftsresultat		<u>-273 616</u>	<u>903 011</u>
Finansinntekter og finanskostnader			
Annen finansinntekt		90 698	37 972
Annen finanskostnad		3 280	393
Resultat av finansposter		<u>87 418</u>	<u>37 579</u>
Resultat før skattekostnad		-186 198	940 590
Skattekostnad på resultat	6	-40 963	206 930
Resultat		<u>-145 235</u>	<u>733 660</u>
Årsresultat	7	<u>-145 235</u>	<u>733 660</u>
Overføringer			
Avsatt til utbytte		515 000	0
Avsatt til annen egenkapital		0	733 660
Overført fra annen egenkapital		660 235	0
Sum overføringer		<u>-145 235</u>	<u>733 660</u>





Balanse			
Terøy Maskin AS			
Eiendeler	Note	2023	2022
Anleggsmidler			
Varige driftsmidler			
Maskiner og anlegg	1, 8	2 505 280	2 704 988
Driftsløsøre, inventar o.a. utstyr	1, 8	1 344 968	1 785 167
Sum varige driftsmidler	8	<u>3 850 248</u>	<u>4 490 155</u>
Finansielle driftsmidler			
Investeringer i aksjer og andeler		100	100
Sum finansielle anleggsmidler		<u>100</u>	<u>100</u>
Sum anleggsmidler		<u>3 850 348</u>	<u>4 490 255</u>
Omløpsmidler			
Fordringer			
Kundefordringer	1	2 314 319	502 425
Andre kortsiktige fordringer	1	24 577	21 293
Sum fordringer		<u>2 338 896</u>	<u>523 718</u>
Bankinnskudd, kontanter o.l.	1, 5	<u>3 582 914</u>	<u>4 898 446</u>
Sum omløpsmidler		<u>5 921 810</u>	<u>5 422 164</u>
Sum eiendeler		<u>9 772 158</u>	<u>9 912 420</u>




Balanse			
Terøy Maskin AS			
	Note	2023	2022
Egenkapital og gjeld			
Innskutt egenkapital			
Aksjekapital	3	100 000	100 000
Sum innskutt egenkapital		<u>100 000</u>	<u>100 000</u>
Opptjent egenkapital			
Annen egenkapital	3	7 815 131	8 475 366
Sum opptjent egenkapital		<u>7 815 131</u>	<u>8 475 366</u>
Sum egenkapital		<u>7 915 131</u>	<u>8 575 366</u>
Gjeld			
Avsetning for forpliktelser			
Utsatt skatt	6	249 237	297 627
Sum avsetning for forpliktelser		<u>249 237</u>	<u>297 627</u>
Annen langsiktig gjeld			
Kortsiktig gjeld			
Leverandørgjeld		375 058	391 769
Betalbar skatt	6	7 427	288 888
Skattetrekk og andre trekk		500 007	194 643
Utbytte		515 000	0
Annen kortsiktig gjeld		210 298	164 127
Sum kortsiktig gjeld		<u>1 607 790</u>	<u>1 039 427</u>
Sum gjeld		<u>1 857 027</u>	<u>1 337 054</u>
Sum gjeld og egenkapital		<u>9 772 158</u>	<u>9 912 420</u>

Florø 31.12.23/06.03.24
Styret i Terøy Maskin AS


Tove Endresen Terøy
styremedlem


Thomas Terøy
styreleder/daglig leder


Marius Terøy
styremedlem

Terøy Maskin AS Side 4



Terøy Maskin AS

980 363 767

Note 1 Regnskapsprinsipper

Årsregnskapet er satt opp i samsvar med regnskapslovens bestemmelser og god regnskapsskikk for små foretak.

Salgsinntekter

Inntektsføring av tjenester skjer i takt med utførelsen.

Klassifisering og vurdering av balanseposter

Omløpsmidler og kortsiktig gjeld omfatter poster som forfaller til betaling innen ett år etter balansedagen, samt poster som knytter seg til varekretsløpet. Øvrige poster er klassifisert som anleggsmiddel/langsiktig gjeld.

Omløpsmidler vurderes til laveste av anskaffelseskost og virkelig verdi. Kortsiktig gjeld balanseføres til nominelt beløp på etableringstidspunktet.

Anleggsmidler vurderes til anskaffelseskost, men nedskrives til virkelig verdi ved verdifall som ikke forventes å være forbigående. Anleggsmidler med begrenset økonomisk levetid avskrives planmessig. Langsiktig gjeld balanseføres til nominelt beløp på etableringstidspunktet.

Fordringer

Andre fordringer er oppført til pålydende.

Varige driftsmidler

Varige driftsmidler balanseføres og avskrives over driftsmidlets forventede økonomiske levetid. Direkte vedlikehold av driftsmidler kostnadsføres løpende under driftskostnader, mens påkostninger eller forbedringer tillegges driftsmidlets kostpris og avskrives i takt med driftsmidlet. Dersom gjenvinnbart beløp av driftsmiddelet er lavere enn balanseført verdi foretas nedskrivning til gjenvinnbart beløp. Gjenvinnbart beløp er det høyeste av netto salgsverdi og verdi i bruk. Verdi i bruk er nåverdien av de fremtidige kontantstrømmene som eiendelen vil generere.

Skatter

Skattekostnaden i resultatregnskapet omfatter både periodens betalbare skatt og endring i utsatt skatt. Utsatt skatt er beregnet med 22 % på grunnlag av de midlertidige forskjeller som eksisterer mellom regnskapsmessige og skattemessige verdier, samt ligningsmessig underskudd til fremføring ved utgangen av regnskapsåret. Skatteøkende og skattereduserende midlertidige forskjeller som reverserer eller kan reversere i samme periode er utlignet og nettoført. Netto utsatt skattefordel balanseføres ikke i tråd med GRS for små foretak.

Note 2 Lønnskostnader, antall ansatte, godtgjørelser, lån til ansatte m

Lønnskostnader	2023	2022
Lønninger	2 055 894	1 593 222
Arbeidsgiveravgift	250 239	175 433
Pensjonskostnader	109 649	61 803
Andre ytelser	0	0
Sum	2 415 782	1 830 457

Gjennomsnittlig antall årsverk sysselsatt i regnskapsåret

	2	2
--	---	---



Terøy Maskin AS

980 363 767

Note 3 Antall aksjer, aksjeeiere m.m

Aksjekapital	Antall	Pålydende	Balanseført
Ordinære aksjer	100	1 000	100 000

Aksjonærer:		Antall aksjer	Eierandel
Thomas Terøy	Daglig leder/styreleder	49	49 %
Marius Terøy	Styremedlem	29	29 %
Tove Terøy	Styremedlem	13	13 %
Linn Therese Terøy		9	9 %
Sum		100	100 %

Selskapet har en aksjeklasse og alle aksjer har lik stemmerett.

Note 4 Fordringer og gjeld

	2023	2022
Fordringer med forfall senere enn ett år	0	0
Langsiktig gjeld med forfall etter 5 år	0	0

Selskapet har garantibeløp på kr 75 000,- pr. 31.12.23

Note 5 Bankinnskudd

	2023	2022
Bundne skattetreksmidler	107 424	85 895

Note 6 Skatt

Årets skattekostnad	2023	2022
Resultatført skatt på ordinært resultat:		
Betalbar skatt	7 427	288 888
Endring i utsatt skatt	-48 390	-81 958
Skattekostnad ordinært resultat	-40 963	206 930
Skattepliktig inntekt:		
Resultat før skatt	-186 198	940 590



Terøy Maskin AS

980 363 767

Permanente forskjeller	0	0
Endring i midlertidige forskjeller	219 955	372 539
Skattepliktig inntekt	33 758	1 313 129
Betalbar skatt i balansen:		
Betalbar skatt på årets resultat	7 427	288 888
Sum betalbar skatt i balansen	7 427	288 888

Skatteeffekten av midlertidige forskjeller som har gitt opphav til utsatt skatt og utsatte skattefordeler, spesifisert på typer av midlertidige forskjeller

	2023	2022	Endring
Varige driftsmidler	1 132 893	1 352 849	219 955
Sum	1 132 893	1 352 849	219 955
Grunnlag for utsatt skatt	1 132 893	1 352 849	219 955
Utsatt skatt (22 %)	249 237	297 627	48 390

Note 7 Egenkapital

	Aksjekapital	Annen egenkapital	Sum egenkapital
Pr. 01.01.	100 000	8 475 366	8 575 366
Årets resultat		-660 235	-660 235
Pr 31.12.	100 000	7 815 131	7 915 131

Note 8 Anleggsmidler

	Materielle Eiendeler	Sum
Anskaffelseskost pr. 01.01.23	12 533 400	12 533 400
+ Tilgang kjøpte driftsmidler	321 348	321 348
= Anskaffelseskost 31.12.23	12 854 748	12 854 748
Akkumulerte avskrivninger 31.12.23	9 004 500	9 004 500
= Bokført verdi 31.12.23	3 850 248	3 850 248
Årets ordinære avskrivninger	961 255	961 255
Økonomisk levetid	0-10 år	