



ÅRSREGNSKAPET FOR REGNSKAPSÅRET 2023 - GENERELL INFORMASJON

Enheten

Organisasjonsnummer: 971 587 229
Organisasjonsform: Aksjeselskap
Foretaksnavn: SIGURD OG OLA GRIMSTAD AS
Forretningsadresse: Baklivegen 1398
2651 ØSTRE GAUSDAL

Regnskapsår

Årsregnskapets periode: 01.01.2023 - 31.12.2023

Konsern

Morselskap i konsern: Nei

Regnskapsregler

Regler for små foretak benyttet: Nei
Benyttet ved utarbeidelsen av årsregnskapet til selskapet: Regnskapslovens alminnelige regler

Årsregnskapet fastsatt av kompetent organ

Bekreftet av representant for selskapet: Birgit Elise Grimstad
Dato for fastsettelse av årsregnskapet: 26.02.2024

Grunnlag for avgivelse

År 2023: Årsregnskapet er elektronisk innlevert
År 2022: Tall er hentet fra elektronisk innlevert årsregnskap fra 2023

Det er ikke krav til at årsregnskapet m.v. som sendes til Regnskapsregisteret er undertegnet. Kontrollen på at dette er utført ligger hos revisor/enhetens øverste organ. Sikkerheten ivaretas ved at innsender har rolle/rettighet for innsending av årsregnskapet via Altinn, og ved at det bekreftes at årsregnskapet er fastsatt av kompetent organ.

Brønnøysundregistrene, 28.03.2025



Resultatregnskap

Beløp i: NOK	Note	2023	2022
RESULTATREGNSKAP			
Inntekter			
Salgsinntekt		127 503 589	128 577 467
Andre driftsinntekter		2 975 658	557 750
Sum inntekter		130 479 247	129 135 217
Kostnader			
Varekostnad		12 041 961	12 644 719
Lønnskostnad	1	45 784 894	44 600 154
Avskrivning på driftsmidler	2	15 376 322	13 619 504
Andre driftskostnader	1, 3	46 519 944	48 787 447
Sum kostnader		119 723 121	119 651 825
Driftsresultat		10 756 126	9 483 393
Finansinntekter og finanskostnader			
Annen renteinntekt		301 523	72 992
Annen finansinntekt		6 159	23 791
Sum finansinntekter		307 682	96 783
Annen rentekostnad		3 420 373	1 955 849
Annen finanskostnad		331	164
Sum finanskostnader		3 420 704	1 956 013
Netto finans		-3 113 022	-1 859 230
Ordinært resultat før skattekostnad		7 643 104	7 624 162
Skattekostnad på resultat	4	1 691 583	1 688 819
Ordinært resultat etter skattekostnad		5 951 521	5 935 343
Årsresultat		5 951 521	5 935 343
Årsresultat etter minoritetsinteresser		5 951 521	5 935 343
Totalresultat		5 951 521	5 935 343



Resultatregnskap

Beløp i: NOK	Note	2023	2022
Overføringer og disponeringer			
Ordinært utbytte		410 000	410 000
Avsatt til annen egenkapital		5 541 521	5 525 343
Sum overføringer og disponeringer		5 951 521	5 935 343



Balanse

Beløp i: NOK	Note	2023	2022
BALANSE - EIENDELER			
Anleggsmidler			
Immaterielle eiendeler			
Varige driftsmidler			
Tomter, bygninger o.a. fast eiendom	2, 5	8 596 200	9 057 600
Transportm., maskiner og utstyr	2, 5	75 704 245	65 592 700
Sum varige driftsmidler		84 300 445	74 650 300
Finansielle anleggsmidler			
Investeringer i aksjer og andeler	6	858 500	858 500
Andre fordringer	3		
Sum finansielle anleggsmidler		858 500	858 500
Sum anleggsmidler		85 158 945	75 508 800
Omløpsmidler			
Varer			
Varelager		179 000	430 000
Sum varer		179 000	430 000
Fordringer			
Kundefordringer	5	15 104 758	13 566 437
Andre kortsiktige fordringer		605 696	488 943
Sum fordringer		15 710 454	14 055 379
Bankinnskudd, kontanter og lignende			
Bankinnskudd	7	25 224 865	26 429 825
Sum bankinnskudd, kontanter og lignende		25 224 865	26 429 825
Sum omløpsmidler		41 114 318	40 915 205
SUM EIENDELER		126 273 264	116 424 005

BALANSE - EGENKAPITAL OG GJELD



Balanse

Beløp i: NOK	Note	2023	2022
Egenkapital			
Innskutt egenkapital			
Aksjekapital 2 050 aksjer á 1 000	8, 9	2 050 000	2 050 000
Sum innskutt egenkapital		2 050 000	2 050 000
Opptjent egenkapital			
Annen egenkapital	9	37 421 549	31 880 027
Sum opptjent egenkapital		37 421 549	31 880 027
Sum egenkapital		39 471 549	33 930 027
Gjeld			
Langsiktig gjeld			
Utsatt skatt	4	5 152 162	4 282 915
Sum avsetninger for forpliktelser		5 152 162	4 282 915
Annen langsiktig gjeld			
Gjeld til kredittinstitusjoner	5	60 174 577	58 864 353
Sum annen langsiktig gjeld		60 174 577	58 864 353
Sum langsiktig gjeld		65 326 739	63 147 268
Kortsiktig gjeld			
Leverandørgjeld		7 940 515	4 876 580
Betalbar skatt	4	822 336	1 397 746
Skyldige offentlige avgifter		4 980 077	6 079 808
Utbytte		410 000	410 000
Annen kortsiktig gjeld		7 322 048	6 582 576
Sum kortsiktig gjeld		21 474 976	19 346 710
Sum gjeld		86 801 715	82 493 977
SUM EGENKAPITAL OG GJELD		126 273 264	116 424 005



BDO AS
Storgata 178
2615 Lillehammer

Uavhengig revisors beretning

Til generalforsamlingen i Sigurd og Ola Grimstad AS

Konklusjon

Vi har revidert årsregnskapet til Sigurd og Ola Grimstad AS.

Årsregnskapet består av:

- Balanse per 31. desember 2023,
- Resultatregnskap 2023
- Kontantstrømoppstilling for regnskapsåret avsluttet per 31. desember 2023
- Noter til årsregnskapet, herunder et sammendrag av viktige regnskapsprinsipper.

Etter vår mening:

- Oppfyller årsregnskapet gjeldende lovkrav, og
- Gir årsregnskapet et rettviseende bilde av selskapets finansielle stilling per 31. desember 2023 og av dets resultater og kontantstrømmer for regnskapsåret i samsvar med regnskapslovens regler og god regnskapsskikk i Norge.

Grunnlag for konklusjonen

Vi har gjennomført revisjonen i samsvar med International Standards on Auditing (ISA-ene). Våre oppgaver og plikter i henhold til disse standardene er beskrevet nedenfor under Revisors oppgaver og plikter ved revisjonen av årsregnskapet. Vi er uavhengige av selskapet i samsvar med kravene i relevante lover og forskrifter i Norge og International Code of Ethics for Professional Accountants (inkludert internasjonale uavhengighetsstandarder) utstedt av International Ethics Standards Board for Accountants (IESBA-reglene), og vi har overholdt våre øvrige etiske forpliktelser i samsvar med disse kravene. Innhentet revisjonsbevis er etter vår vurdering tilstrekkelig og hensiktsmessig som grunnlag for vår konklusjon.

Annen informasjon

Styret og daglig leder (ledelsen) er ansvarlig for annen informasjon. Annen informasjon består av årsberetningen. Vår konklusjon om årsregnskapet ovenfor dekker ikke annen informasjon.

I forbindelse med revisjonen av årsregnskapet er det vår oppgave å lese annen informasjon. Formålet er å vurdere hvorvidt det foreligger vesentlig inkonsistens mellom annen informasjon og årsregnskapet og den kunnskap vi har opparbeidet oss under revisjonen av årsregnskapet, eller hvorvidt informasjon i annen informasjon ellers fremstår som vesentlig feil. Vi har plikt til å rapportere dersom annen informasjon fremstår som vesentlig feil. Vi har ingenting å rapportere i så henseende.

Konklusjon om årsberetningen

Basert på kunnskapen vi har opparbeidet oss i revisjonen, mener vi at årsberetningen

- er konsistent med årsregnskapet og
- inneholder de opplysninger som skal gis i henhold til gjeldende lovkrav.



Styret og daglig leders ansvar for årsregnskapet

Styret og daglig leder (ledelsen) er ansvarlig for å utarbeide årsregnskapet og for at det gir et rettviseende bilde i samsvar med regnskapslovens regler og god regnskapsskikk i Norge. Ledelsen er også ansvarlig for slik intern kontroll som den finner nødvendig for å kunne utarbeide et årsregnskap som ikke inneholder vesentlig feilinformasjon, verken som følge av misligheter eller utilsiktede feil.

Ved utarbeidelsen av årsregnskapet må ledelsen ta standpunkt til selskapets evne til fortsatt drift og opplyse om forhold av betydning for fortsatt drift. Forutsetningen om fortsatt drift skal legges til grunn for årsregnskapet så lenge det ikke er sannsynlig at virksomheten vil bli avviklet.

Revisors oppgaver og plikter ved revisjonen av årsregnskapet

Vårt mål er å oppnå betryggende sikkerhet for at årsregnskapet som helhet ikke inneholder vesentlig feilinformasjon, verken som følge av misligheter eller utilsiktede feil, og å avgi en revisjonsberetning som inneholder vår konklusjon. Betryggende sikkerhet er en høy grad av sikkerhet, men ingen garanti for at en revisjon utført i samsvar med ISA-ene, alltid vil avdekke vesentlig feilinformasjon. Feilinformasjon kan oppstå som følge av misligheter eller utilsiktede feil. Feilinformasjon er å anse som vesentlig dersom den enkeltvis eller samlet med rimelighet kan forventes å påvirke de økonomiske beslutningene som brukerne foretar på grunnlag av årsregnskapet.

For videre beskrivelse av revisors oppgaver og plikter vises det til:

<https://revisorforeningen.no/revisjonsberetninger>

BDO AS

Rune Pettersen
statsautorisert revisor
(elektronisk signert)

Pemneo Dokumentnøkkelt: VDDCS-ENL6E-PW8CS-53QK6-NBP47-PPNT5



PENNEO

Signaturene i dette dokumentet er juridisk bindende. Dokument signert med "Penneo™ - sikker digital signatur". De signerende parter sin identitet er registrert, og er listet nedenfor.

"Med min signatur bekrefter jeg alle datoer og innholdet i dette dokument."

Rune Pettersen

Partner

Serienummer: 9578-5999-4-1225396

IP: 188.95.xxx.xxx

2024-02-27 13:28:00 UTC



Penneo Dokumentnøkkel: VDDCS-ENL6E-PW6CS-53QK6-NBPH7-PPNTS

Dokumentet er signert digitalt, med **Penneo.com**. Alle digitale signatur-data i dokumentet er sikret og validert av den datamaskin-utregnede hash-verdien av det opprinnelige dokument. Dokumentet er låst og tids-stemplet med et sertifikat fra en betrodd tredjepart. All kryptografisk bevis er integrert i denne PDF, for fremtidig validering (hvis nødvendig).

Hvordan bekrefter at dette dokumentet er originalen?

Dokumentet er beskyttet av ett Adobe CDS sertifikat. Når du åpner dokumentet i

Adobe Reader, skal du kunne se at dokumentet er sertifisert av **Penneo e-signature service <penneo@penneo.com>**. Dette garanterer at innholdet i dokumentet ikke har blitt endret.

Det er lett å kontrollere de kryptografiske beviser som er lokalisert inne i dokumentet, med Penneo validator - <https://penneo.com/validator>



Årsregnskap 2023

Sigurd og Ola Grimstad AS

Årsberetning
Resultat
Balanse
Noter

Org.nr.: 971 587 229



Resultatregnskap
Sigurd og Ola Grimstad AS

Driftsinntekter og driftskostnader	Note	2023	2022
Salgsinntekt		127 503 589	128 577 467
Andre driftsinntekter		2 975 658	557 750
Sum driftsinntekter		130 479 247	129 135 217
Varekostnad		12 041 961	12 644 719
Lønnskostnad	1	45 784 894	44 600 154
Avskrivning på driftsmidler	2	15 376 322	13 619 504
Andre driftskostnader	1, 3	46 519 944	48 787 447
Sum driftskostnader		119 723 121	119 651 825
Driftsresultat		10 756 126	9 483 393
Finansinntekter og finanskostnader			
Renteinntekt		301 523	72 992
Annen finansinntekt		6 159	23 791
Rentekostnad		3 420 373	1 955 849
Annen finanskostnad		331	164
Resultat av finansposter		-3 113 022	-1 859 230
Resultat før skattekostnad		7 643 104	7 624 162
Skattekostnad på resultat	4	1 691 583	1 688 819
Årsresultat		5 951 521	5 935 343
Overføringer			
Avsatt til utbytte		410 000	410 000
Avsatt til annen egenkapital		5 541 521	5 525 343
Sum overføringer		5 951 521	5 935 343



Balanse
Sigurd og Ola Grimstad AS


Eiendeler	Note	2023	2022
Anleggsmidler			
Varige driftsmidler			
Tomter, bygninger o.a. fast eiendom	2, 5	8 596 200	9 057 600
Transportm., maskiner og utstyr	2, 5	75 704 245	65 592 700
Sum varige driftsmidler		84 300 445	74 650 300
Finansielle driftsmidler			
Investeringer i aksjer og andeler	6	858 500	858 500
Sum finansielle anleggsmidler		858 500	858 500
Sum anleggsmidler		85 158 945	75 508 800
Omløpsmidler			
Varelager		179 000	430 000
Sum varelager		179 000	430 000
Fordringer			
Kundefordringer	5	15 104 758	13 566 437
Andre kortsiktige fordringer		605 696	488 943
Sum fordringer		15 710 454	14 055 379
Bankinnskudd	7	25 224 865	26 429 825
Sum bankinnskudd		25 224 865	26 429 825
Sum omløpsmidler		41 114 318	40 915 205
Sum eiendeler		126 273 264	116 424 005

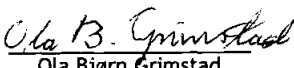



Balanse
Sigurd og Ola Grimstad AS

Egenkapital og gjeld	Note	2023	2022
Innskutt egenkapital			
Aksjekapital 2 050 aksjer á 1 000	8, 9	2 050 000	2 050 000
Sum innskutt egenkapital		2 050 000	2 050 000
Opptjent egenkapital			
Annen egenkapital	9	37 421 549	31 880 027
Sum opptjent egenkapital		37 421 549	31 880 027
Sum egenkapital		39 471 549	33 930 027
Gjeld			
Avsetning for forpliktelser			
Utsatt skatt	4	5 152 162	4 282 915
Sum avsetning for forpliktelser		5 152 162	4 282 915
Annen langsiktig gjeld			
Pantelån	5	60 174 577	58 864 353
Sum annen langsiktig gjeld		60 174 577	58 864 353
Kortsiktig gjeld			
Leverandørgjeld		7 940 515	4 876 580
Betalbar skatt	4	822 336	1 397 746
Skyldige offentlige avgifter		4 980 077	6 079 808
Utbytte		410 000	410 000
Annen kortsiktig gjeld		7 322 048	6 582 576
Sum kortsiktig gjeld		21 474 976	19 346 710
Sum gjeld		86 801 715	82 493 977
Sum gjeld og egenkapital		126 273 264	116 424 005

Østre Gausdal, 26.02.2024
Styret i Sigurd og Ola Grimstad AS


Arvid Grimstad
styremedlem/daglig leder


Ola Bjørn Grimstad
styremedlem


Tone Elisabeth Røysom
styremedlem


Birgit Elise Grimstad
styreleder



Indirekte kontantstrøm

Sigurd og Ola Grimstad AS

	Note	2023	2022
Kontantstrømmer fra operasjonelle aktiviteter			
Resultat før skattekostnad		7 643 104	7 624 162
Periodens betalte skatt		1 397 746	408 984
Tap/gevinst ved salg av anleggsmidler		-2 975 658	-543 000
Ordinære avskrivninger		15 376 322	13 619 504
Endring i varelager		251 000	-25 983
Endring i kundefordringer		-1 538 321	-3 176 322
Endring i leverandørgjeld		3 063 936	872 800
Endring i andre tidsavgrensingsposter		-477 013	2 344 602
Netto kontantstrøm fra operasjonelle aktiviteter		<u>19 945 625</u>	<u>20 306 779</u>
Kontantstrømmer fra investeringsaktiviteter			
Innbetalinger ved salg av varige driftsmidler		3 266 000	543 000
Utbetalinger ved kjøp av varige driftsmidler		25 316 809	14 649 880
Innbetalinger ved salg av aksjer og andeler i andre foretaks		0	19 143
Netto kontantstrøm fra investeringsaktiviteter		<u>-22 050 809</u>	<u>-14 087 737</u>
Kontantstrømmer fra finansieringsaktiviteter			
Innbetalinger ved opptak av ny langsiktig gjeld		15 685 201	13 394 033
Utbetalinger ved nedbetaling av langsiktig gjeld		14 374 977	12 425 618
Utbetalinger av utbytte		410 000	410 000
Netto kontantstrøm fra finansieringsaktiviteter		<u>900 224</u>	<u>558 415</u>
Netto endring i kontanter og kontantekvivalenter		-1 204 960	6 777 457
Beh. av kont. og kontantekvivalenter ved per. begynne		26 429 825	19 652 368
Beh. av kont. og kontantekvivalenter ved per. slutt		<u>25 224 865</u>	<u>26 429 825</u>



Noter til regnskapet 2023

Sigurd & Ola Grimstad AS

Regnskapsprinsipper

Årsregnskapet er satt opp i samsvar med regnskapsloven. Følgende regnskapsprinsipper er anvendt:

Driftsinntekter

Inntektsføring ved salg av varer skjer på leveringstidspunktet. Tjenester inntektsføres etter hvert som de leveres.

Skatt

Skattekostnaden i resultatregnskapet omfatter både periodens betalbare skatt og endring i utsatt skatt. Utsatt skatt er beregnet med 22% på grunnlag av de midlertidige forskjeller som eksisterer mellom regnskapsmessige og skattemessige verdier, samt ligningsmessig underskudd til fremføring ved utgangen av regnskapsåret. Skatteøkende og skattereduserende midlertidige forskjeller som reverserer eller kan reversere i samme periode er utlignet og nettoført. I den grad utsatt skattefordel overstiger utsatt skatt, medtas utsatt skattefordel i balansen iht god regnskapsskikk

Klassifisering og vurdering av balanseposter

Anleggsmidler omfatter eiendeler bestemt til varig eie og bruk. Anleggsmidler er vurdert til anskaffelseskost. Varige driftsmidler balanseføres og avskrives over driftsmidlets økonomiske levetid.

Omløpsmidler og kortsiktig gjeld omfatter normalt poster som forfaller til betaling innen ett år etter balansedagen, samt poster som knytter seg til varekretsløpet. Omløpsmidler vurderes til laveste verdi av anskaffelseskost og antatt virkelig verdi.

Aksjer

Aksjer i regnskapet er bokført til kostpris. I de tilfeller der den virkelige verdien er lavere enn kostprisen og dette ikke er forbigående, er det foretatt nedskrivning.

Varer

Varer er vurdert til det laveste av anskaffelseskost og netto salgsverdi.

Fordringer

Kundefordringer og andre fordringer oppføres til pålydende etter fradrag for avsetning til forventet tap. Avsetning til tap gjøres på grunnlag av en individuell vurdering av de enkelte fordringene.

Kontantstrømpoppstilling

Kontantstrømpoppstillingen er utarbeidet etter den indirekte metode.



Note 1 Ansatte, godtgjørelser m.m.

Lønnskostnader	2023	2022
Lønn	38 216 048	37 897 366
Arbeidsgiveravgift	5 423 510	5 221 632
Pensjonskostnader	1 578 268	1 315 233
Andre personalkostnader	567 068	165 923
Sum	45 784 894	44 600 154
Antall årsverk sysselsatt	65	70

Ytelser til ledende personer	Daglig leder	Styre
Lønn	1 468 852	-
Annen godtgjørelse	66 000	-
Sum	1 534 852	-

Selskapet er pliktig til å ha tjenstepensjonsordning etter lov om obligatorisk tjenstepensjon. Selskapets pensjonsordning tilfredsstiller kravene i denne lov.

Godtgjørelse til revisor

Det er i 2023 kostnadsført kr 34 402,- i ordinært revisjonshonorar og kr 14 214,- vedrørende andre tjenester levert av revisor. Beløpene er eksklusiv merverdiavgift.

Note 2 Anleggsmidler

	Bygninger	Transport -midler og utstyr	Totalt
Anskaffelseskost 01.01.	12 574 525	132 421 542	144 996 067
Tilgang		25 316 809	25 316 809
Avgang		-290 342	-290 342
Anskaffelseskost 31.12.	12 574 525	157 448 009	170 022 534
Akkumulerte avskrivninger 31.12.	-3 978 325	-81 743 764	-85 722 089
Balanseført verdi pr. 31.12.	8 596 200	75 704 245	84 300 445
Årets avskrivninger	461 400	14 914 922	15 376 322
Økonomisk levetid	5-50 år	4 - 12 år	

Note 3 Leasing

	2023	2022
Av andre driftskostnader utgjør leasing kr.:	378 370	877 559
Alle leasingavtaler har opphørt i 2023		



Note 4 Skatt

Årets skattekostnad består av	2023	2022
Resultatført skatt på ordinært resultat:		
Betalbar skatt	822 336	1 397 746
Endring utsatt skatt	869 246	291 073
Årets totale skattekostnad	1 691 583	1 688 819
Skattepliktig inntekt:		
Ordinært resultat før skatt	7 643 104	7 624 162
Permanente forskjeller	45 908	52 290
Endring i midlertidige forskjeller	-3 951 119	-1 323 060
Anvendelse av fremførbart underskudd	0	0
Skattepliktig inntekt:	3 737 893	6 353 392
Betalbar skatt i balansen:		
Betalbar skatt på årets resultat	822 336	1 397 746
Sum betalbar skatt i balansen	822 336	1 397 746

Skatteeffekten av midlertidige forskjeller som har gitt opphav til utsatt skatt og utsatte skattefordeler, spesifisert på typer av midlertidige forskjeller

	2023	2022	Endring
Varige driftsmidler	23 668 917	19 717 798	-3 951 119
Fordringer	-250 000	-250 000	0
Sum	23 418 917	19 467 798	-3 951 119
Grunnlag for utsatt skatt	23 418 917	19 467 798	-3 951 119
Utsatt skatt 22 %	5 152 161	4 282 915	-869 246

Note 5 Pantstillelser og garantier

Gjeld som er sikret ved pant utgjør	60 174 577
Garantiansvar ikke balanseført	3 368 000
Balanseført verdi av de pantsatt eiendelene utgjør	99 296 207

Note 6 Aksjer i andre selskaper

Sigurd og Ola Grimstad AS har eierandeler i :

Selskap	Bokført verdi i balansen	Eier-/stemme andel	Mottatt utbytte	År	Selskapets resultat	Egenkapital pr. 31.12.
Kankerud Fjelltak AS	853 500	50,00 %	-	2022	340 564	8 281 814
Skeikampen Marked SA	5 000		-			
	<u>858 500</u>					



Note 7 Bankinnskudd

	2023	2022
Bundne skattetrekksmidler:	2 005 577	2 223 406

Note 8 Antall aksjer, aksjeeiere m.v

Aksjekapital	Antall	Pålydende	Balansført
Ordinære aksjer	2 050	1 000	2 050 000

Alle aksjene gir samme rettigheter i selskapet.

Aksjonærer pr. 31.12.

	Aksjer	Eierandel
Ola Bjørn Grimstad (styremedlem)	68	3,3 %
Mari Grimstad	30	1,5 %
Arvid Grimstad (dgl.leder og styremedlem)	110	5,4 %
Tor Helge Grimstad	166	8,1 %
Sigurd Ole Grimstad	222	10,8 %
Birgit Elise Grimstad (styreleder)	722	35,2 %
Tone Elisabeth Røysom (styremedlem)	722	35,2 %
Svein Egil Heggen	10	0,5 %
Totalt antall aksjer	2 050	100,0 %

Note 9 Egenkapital

	Aksje-kapital	Annen egenkapital	Totalt
Egenkapital 1.1.	2 050 000	31 880 027	33 930 027
Årets resultat		5 951 521	5 951 521
Avsatt til utbytte		-410 000	-410 000
Egenkapital 31.12.	2 050 000	37 421 548	39 471 548



Årsberetning 2023 Sigurd og Ola Grimstad AS

Virksomhetens art og hvor den drives

Sigurd og Ola Grimstad AS driver transport- og maskinentreprenørvirksomhet med tilhørende grusproduksjon med utgangspunkt i selskapets anlegg i Gausdal. Selskapets forretningsvirksomhet er hovedsakelig rettet mot det lokale markedet i Sør-Gudbrandsdal, men også mot markeder på Østlandet forøvrig.

Stilling og resultat

Selskapet har hatt en omsetningsøkning på 1 % i 2023, og regnskapet for 2023 viser overskudd. Selskapet har en egenkapitalandel på 31 %. Det forventes at omsetningen vil synke noe i 2024, da markedet i bygge bransjen er forventet å ha en nedgang.

Forsknings og utviklingsaktiviteter

Selskapet har for tiden ingen pågående forsknings eller utviklingsaktiviteter.

Redegjørelse for årsregnskapet og resultatdisponering

Etter styrets oppfatning gir fremlagt resultatregnskap og balanse med noter uttrykk for virksomhetens resultat for 2023 og økonomiske stilling ved årsskiftet. Det er ikke inntrådt forhold etter regnskapsårets slutt som er av betydning for bedømmelsen av regnskapet.

Virksomheten har for 2023 et overskudd på kr 5 951 521

Fortsatt drift

Årsregnskapet for 2023 er satt opp under forutsetning av fortsatt drift. Det bekreftes herved at forutsetningen om fortsatt drift er til stede.

Finansiell risiko

Selskapets finansielle risiko er lav, og selskapet er tilfredsstillende finansiert med egenkapital og langsiktige lån.

Markedsrisikoen er i stor grad knyttet til eventuelle avgiftsøkninger på drivstoff, og generell stor konkurranse i bransjen. Markedsutviklingen følges jevnlig for å vurdere om det må gjøres tiltak.

Kredittrisikoen er knyttet opp mot kundefordringer. Det er etablert gode rutiner som skal redusere risikoen og historisk sett har tap på kundefordringer vært lav.

Tiltak for å hindre diskriminering mv.

Bedriften arbeider aktivt for å fremme likestilling, sikre like muligheter og rettigheter og hindre diskriminering.

Arbeidsmiljø

Styret mener arbeidsmiljøet i selskapet er tilfredsstillende. Selskapet har i 2023 hatt en del mindre uhell og vært involvert i 1 stor ulykke med fysiske skader på egen sjåfør. Samlet sykefravær utgjør 2,90%

Ansvarsdekning

Selskapet har tegnet ansvarsforsikring for styret og daglig leder. Forsikringsdekningen er kr 10 000 000 pr skade.



Åpenhetsloven

Styret er gjort seg kjent med åpenhetsloven, om grunnleggende menneskerettigheter og anstendig arbeidsforhold. Selskapet har gjort en aktsomhetsvurdering av egen virksomhet, samt samarbeidspartnere og har laget retningslinjer for oppfølging av punkter hvor virksomheten kan direkte eller indirekte ha negativ innvirkning på menneskerettigheter og anstendig arbeidsforhold. Selskapets retningslinjer vedrørende åpenhetsloven, publiseres på selskapet hjemmeside i 2024

Ytre miljø

Selskapets transportvirksomhet kan være noe belastende for det ytre miljø, men ikke utover det som er vanlig for denne type virksomhet. Bransjen generelt jobber kontinuerlig for å redusere negative miljøvirkninger.

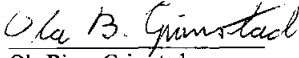
Selskapet er sertifisert gjennom Norges Lastebileier-Forbund som Fair Transport-bedrift, og bærekraftig utvikling er sterkt prioritert. Selskapet investerer jevnlig i nyere og mer miljøvennlig materiell.


Likestilling

Selskapet jobber aktivt for at det ikke skal forekomme forskjellsbehandling grunnet kjønn. Blant annet tas det opp lærlinger av begge kjønn.

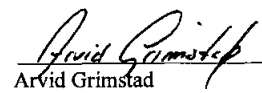
Av selskapets ansatte er 12 % kvinner og 88 % menn. Styret består av to kvinner og to menn. Gjennomsnittslønnen for kvinner ligger likt med gjennomsnittslønnen for menn. Likestilling er etter vår mening godt ivaretatt i selskapet, men det jobbes kontinuerlig for å ivareta likestilling og likeverd på en best mulig måte.

Østre Gausdal, 26. februar 2024.


Ola Bjørn Grimstad
Styremedlem


Tone Elisabeth Røysom
Styremedlem


Birgit Elise Grimstad
Styreleder


Arvid Grimstad
Daglig leder og styremedlem



Årsregnskap 2023

Sigurd og Ola Grimstad AS

Årsberetning
Resultat
Balanse
Noter

Org.nr.: 971 587 229



Resultatregnskap
Sigurd og Ola Grimstad AS

Driftsinntekter og driftskostnader	Note	2023	2022
Salgsinntekt		127 503 589	128 577 467
Andre driftsinntekter		2 975 658	557 750
Sum driftsinntekter		130 479 247	129 135 217
Varekostnad		12 041 961	12 644 719
Lønnskostnad	1	45 784 894	44 600 154
Avskrivning på driftsmidler	2	15 376 322	13 619 504
Andre driftskostnader	1, 3	46 519 944	48 787 447
Sum driftskostnader		119 723 121	119 651 825
Driftsresultat		10 756 126	9 483 393
Finansinntekter og finanskostnader			
Renteinntekt		301 523	72 992
Annen finansinntekt		6 159	23 791
Rentekostnad		3 420 373	1 955 849
Annen finanskostnad		331	164
Resultat av finansposter		-3 113 022	-1 859 230
Resultat før skattekostnad		7 643 104	7 624 162
Skattekostnad på resultat	4	1 691 583	1 688 819
Årsresultat		5 951 521	5 935 343
Overføringer			
Avsatt til utbytte		410 000	410 000
Avsatt til annen egenkapital		5 541 521	5 525 343
Sum overføringer		5 951 521	5 935 343



Balanse
Sigurd og Ola Grimstad AS

Eiendeler	Note	2023	2022
Anleggsmidler			
Varige driftsmidler			
Tomter, bygninger o.a. fast eiendom	2, 5	8 596 200	9 057 600
Transportm., maskiner og utstyr	2, 5	75 704 245	65 592 700
Sum varige driftsmidler		84 300 445	74 650 300
Finansielle driftsmidler			
Investeringer i aksjer og andeler	6	858 500	858 500
Sum finansielle anleggsmidler		858 500	858 500
Sum anleggsmidler		85 158 945	75 508 800
Omløpsmidler			
Varelager		179 000	430 000
Sum varelager		179 000	430 000
Fordringer			
Kundefordringer	5	15 104 758	13 566 437
Andre kortsiktige fordringer		605 696	488 943
Sum fordringer		15 710 454	14 055 379
Bankinnskudd	7	25 224 865	26 429 825
Sum bankinnskudd		25 224 865	26 429 825
Sum omløpsmidler		41 114 318	40 915 205
Sum eiendeler		126 273 264	116 424 005



Balanse Sigurd og Ola Grimstad AS

Egenkapital og gjeld	Note	2023	2022
Innskutt egenkapital			
Aksjekapital 2 050 aksjer á 1 000	8, 9	2 050 000	2 050 000
Sum innskutt egenkapital		2 050 000	2 050 000
Opptjent egenkapital			
Annen egenkapital	9	37 421 549	31 880 027
Sum opptjent egenkapital		37 421 549	31 880 027
Sum egenkapital		39 471 549	33 930 027
Gjeld			
Avsetning for forpliktelser			
Utsatt skatt	4	5 152 162	4 282 915
Sum avsetning for forpliktelser		5 152 162	4 282 915
Annen langsiktig gjeld			
Pantelån	5	60 174 577	58 864 353
Sum annen langsiktig gjeld		60 174 577	58 864 353
Kortsiktig gjeld			
Leverandørgjeld		7 940 515	4 876 580
Betalbar skatt	4	822 336	1 397 746
Skyldige offentlige avgifter		4 980 077	6 079 808
Utbytte		410 000	410 000
Annen kortsiktig gjeld		7 322 048	6 582 576
Sum kortsiktig gjeld		21 474 976	19 346 710
Sum gjeld		86 801 715	82 493 977
Sum gjeld og egenkapital		126 273 264	116 424 005

Østre Gausdal, 26.02.2024
Styret i Sigurd og Ola Grimstad AS

Arvid Grimstad
styremedlem/daglig leder

Ola Bjørn Grimstad
styremedlem

Tone Elisabeth Røysom
styremedlem

Birgit Elise Grimstad
styreleder

Sigurd og Ola Grimstad AS

Side 4



Indirekte kontantstrøm

Sigurd og Ola Grimstad AS

	Note	2023	2022
Kontantstrømmer fra operasjonelle aktiviteter			
Resultat før skattekostnad		7 643 104	7 624 162
Periodens betalte skatt		1 397 746	408 984
Tap/gevinst ved salg av anleggsmidler		-2 975 658	-543 000
Ordinære avskrivninger		15 376 322	13 619 504
Endring i varelager		251 000	-25 983
Endring i kundefordringer		-1 538 321	-3 176 322
Endring i leverandørgjeld		3 063 936	872 800
Endring i andre tidsavgrensingsposter		-477 013	2 344 602
Netto kontantstrøm fra operasjonelle aktiviteter		<u>19 945 625</u>	<u>20 306 779</u>
Kontantstrømmer fra investeringsaktiviteter			
Innbetalinger ved salg av varige driftsmidler		3 266 000	543 000
Utbetalinger ved kjøp av varige driftsmidler		25 316 809	14 649 880
Innbetalinger ved salg av aksjer og andeler i andre foret		0	19 143
Netto kontantstrøm fra investeringsaktiviteter		<u>-22 050 809</u>	<u>-14 087 737</u>
Kontantstrømmer fra finansieringsaktiviteter			
Innbetalinger ved opptak av ny langsiktig gjeld		15 685 201	13 394 033
Utbetalinger ved nedbetaling av langsiktig gjeld		14 374 977	12 425 618
Utbetalinger av utbytte		410 000	410 000
Netto kontantstrøm fra finansieringsaktiviteter		<u>900 224</u>	<u>558 415</u>
Netto endring i kontanter og kontantekvivalenter		-1 204 960	6 777 457
Beh. av kont. og kontantekvivalenter ved per. begynne		26 429 825	19 652 368
Beh. av kont. og kontantekvivalenter ved per. slutt		<u>25 224 865</u>	<u>26 429 825</u>